

BONS PLANS - ASTUCES - NEWS - MODE- BEAUTÉ-  
PLAYTIME- ASSOCIATION -SANTÉ - EDUCATION-  
FOOD -DOGS- DOGSMOM- LIFESTYLE -CINE-  
BOUQUINE- ACTUALITÉS-INTERVIEW - WISHLIST-  
DOGFRIENDLY-DOGLOVERS- GEEKLIFE- DIY-LOVE

# MYDOGISAQUEEN



#13

BEFREE-EDITION

MAG BE FREE EDITION

BY MDIAQ





### *Be free*

Un nouveau Mag qui s'articule autour de deux axes; à savoir; **la quête de liberté** qui nous anime; avec d'une part la perspective des vacances mais aussi l'ouverture vers un mieux vivre pour nos compagnons; et le **100% Dogmom** qui caractérise l'essence même de nos contenus depuis des années; Rendre nos Dogs heureux; épanouis; développer leurs potentialités; les aider à gagner en estime de soi; leur faire vivre des moments magiques; c'est incontestablement le quotidien d'une Dogmom; plus qu'un mot, une réelle philosophie de vie que nous tâcherons de parcourir ensemble;

*Mydogisaqueen*

# MDIAQ

## Be Free - VACATION MAG

05 NEWS

12 Soins et beauté  
avec BELLY

20 LIFESTYLE - Les  
indispensables des  
vacances

27 MODE-LA GRAFIN

42 FOODINTROSPECTION

50 TREATSTIME

56 FLUENTPET

66 BOOP THE SNOOT

80 BOUQUINE UTILE

95 WISHLIST

60 RELOOK TA DOGMOM


EDCANIN REPOND

138 AUX QUESTIONS DES  
LECTEURS

## ZOOM

88 DOGMOM  
PHILOSOPHIE

120 ASTRO DOG &  
MATCHING DOGMOM



MDIAQ

*My dog is a queen*

[www.mydogisaqueen.com](http://www.mydogisaqueen.com)

# ACTU NEWS

## Dogosphère



### Ice cream ...

Déjà présenté depuis plusieurs années sur le blog, la marque Belge Smoofl fait évoluer son concept ; ce qui implique, de nouvelles saveurs ; pomme, banane, myrtille ; parmi les anciennes saveurs, sont encore présentes fraise, pastèque, et beurre de cacahuète ; on déplore le retrait de la noix de coco et de l'ananas, sans trop savoir si celui-ci est provisoire ou définitif ; cependant on souligne également l'arrivée de nouveaux bâtonnets comestibles, s'accompagnant de nouveaux moules ; et c'est d'ailleurs peut-être le bémol, le changement de bâtonnets occasionne une hausse des prix du produit pack, désormais vendu **8.99 euros** pour 10 glaces ;

Aussi, pour ceux qui étaient déjà équipés ; les moules ne doivent pas obligatoirement être remplacés, cependant, c'est conseillé pour pouvoir intégrer ces nouveaux bâtonnets plus larges avec davantage de facilité ; ils sont vendus **13.99 euros** en deux formats 3 grandes glaces ou 5 petites. Un changement qui entraîne donc un coût pour le consommateur ; On reste fan des produits et du concept ; et malgré le retrait de nos saveurs préférées, on valide le changement de moules beaucoup plus fonctionnels, par des bords plus larges, on peut espérer moins de perte au moment de les déplacer au congélateur ; aussi, les bâtonnets comestibles plairont beaucoup à votre Dog, ça constitue ainsi, un véritable goûter pour l'été !

[Www.smoofl.com](http://www.smoofl.com)



### Beg Buddy

Une autre marque qu'on affectionne beaucoup sur le blog, spécialisée dans les compléments alimentaires qui vient, elle aussi, de se lancer dans la commercialisation de glaces pour nos Dogs ; alors, certes le concept n'est pas nouveau mais on apprécie la qualité de ce nouveau produit ; saveur myrtille, Vegan, sans lactose ; composée de 55% quinoa, 26% betterave, 12% banane, 6% cynorrhodon, 1% myrtille ; on s'attarde sur « cynorrhodon » est le faux fruit de l'églantier commun, et plus généralement des plantes du genre rosa, qui appartiennent à la famille des rosacées ; celui-ci est particulièrement plébiscité pour ses bienfaits relatifs au système immunitaire. Le mix glace est vendu **7.90 euros**, quant au moule, pour la réalisation de deux grandes glaces, il est vendu **9.90 euros**. Notons, qu'un pack découverte, de deux moules et un mix glace est vendu **24.90 euros**.

[Www.begbuddy.de](http://www.begbuddy.de) ou sur le site [www.inooko.com](http://www.inooko.com)



juin 2021



Côté **boutique**; c'est toujours l'incontournable adresse des Dogmom Fashion; avec des marques cultes à retrouver partout; telles que *Morso, Cloud7, Bowl and Bone, Hiro + Wolf, BecoPets, Pepito & co, Band & Roll, See Scout Sleep, Dog with a Mission, Miacara, Brott, Molly and Stitch, The Painter's Wife, Dog Copenhagen, Lila loves it, Wildwash, Biogance, Biovetol, 2.8. Duepuntootto, Planet Dog, PLAY, Nina Ottosson, Lickimat, Fridavestida, Woolfit, Monsieur Hardi, Muffin & Berry, Labbvenn, Hello Pets, et plus encore...*

# The beauty and the shop

## Toujours dans les changements ;

Notre conceptStore préféré a déménagé ; rassurez-vous, il n'est pas parti loin ; vous pouvez le retrouver au numéro 7 de la même rue, Voltaire, 44000 Nantes, selon les horaires suivants ; le lundi de 14h-19h et du mardi au samedi de 10h-19h. Pour les commandes en ligne, rien ne change, l'e-shop est toujours opérationnel ; en revanche, en boutique, plus d'espace et un nouveau service qui devrait plaire aux Nantais ; le Dogwash version Luxe **d'Harriet & Rosie** ;



juin 2021

Désormais, vous pouvez emmener votre Dog, se faire une beauté chez Hariet & Rosie; un service intitulé "La Petite Toilette"; il s'agit d'une douche, tout confort, en libre service; accessible du lundi au samedi, sur rendez-vous. la prestation proposée comprend le shampoing, le démêlant, une serviette et l'utilisation d'un pulseur pour le séchage; niveau tarification; comptez **14 euros** pour les petits Dogs, de moins de 10kg; **17 euros** pour les dogs moyens, moins de 20kg, **25 euros** pour les grands Dogs; moins de 40kg; et **29 euros** les très grands Dogs, plus de 40 kg. Un supplément de **5 euros** est à ajouter pour les poils longs.

Un espace sécurisé; le coin douche est fermé par une porte, et une configuration identique à celle que vous pouvez trouver à la maison; des produits de qualité pour se laver; des serviettes grand luxe pour se sécher et un pulseur dernier cri; un accompagnement sur mesure, avec bienveillance, si vous avez besoin d'un coup de main ...



[www.hariet-et-rosie.com](http://www.hariet-et-rosie.com)



juin 2021

Shopping time  
100% dogmom



Du côté de **Cloud7**, une nouvelle gamme d'indispensable de l'éducation ; un sifflet, et son cordon tendance ; disponible en 6 coloris différents et vendu 12.90 euros. Réalisé en Angleterre, 210,5 de haute qualité d'Acme ; léger et résistant .

Celui-ci s'accompagne d'une autre nouveauté, à savoir, d'un clicker disponible en deux colis doré ou vintage ; vendu **19.90 euros** ; également attachable à un cordon, il est robuste et d'une sonorité parfaite.



Cinédog  
en tête à truffe



On veut aller au ciné ... **Cruella** débarque sur nos écrans, le 23 juin, et on trépigne d'impatience ; une nouvelle version plus sombre mais surtout plus psychologique ; elle sera à Disney ce que Jocker fut à l'univers Batman... à savoir, un méchant qui s'explique... Une réalisation de Craig Gillespie, avec, au castin Emma Stone, Emma Thompson, Paul Walter Hauser ; ...

**Synopsis** : Londres, années 70, en plein mouvement punk rock. Elle fait un nom dans le milieu de la mode. Elle se lie d'amitié avec des amis, des pépètes d'arnaqueuse et mène avec eux une existence criminelle. Elle se fait remarquer par la baronne von Hellman, une grande dame, généralement snob. Mais leur relation va déclencher une série de révélations. Elle s'empare de son pouvoir par sa part sombre, au point de donner naissance à l'impitoyable reine de la mode et de vengeance ...

C'est le moment de redécouvrir un personnage qui jusqu'alors, dans les studios Disney, on la connaissait assoiffée de Dalmatiens, on connaît maintenant son côté méchant, vos Dogs auront-ils le courage de le visionner ?

juin 2021



**MIA CARA** part à l'assaut des tapis de léchage en lançant sa version ; design et très reconnaissable ; vendue **24.95** euros, plusieurs coloris correspondant à des formes disponibles

### GeekParadise ;

Une nouvelle application fait son apparition pour les Dogpawrents soucieux du bien-être de leurs boules de poils ; une aide logistique pour les rappels du quotidien ; il s'agit de Bloschi soins et bien-être animal ; nous la testons actuellement et préparons une présentation plus complète dans les semaines à venir ; mais on peut déjà vous indiquer qu'elle propose des check-up réguliers de nos boules de poils, des questionnaires ludiques et des recommandations d'experts ; sans oublier la monnaie virtuelle à troquer contre des petits cadeaux pour votre boule de poils, qu'il s'agisse d'un chien ou d'un chat ! <https://boshi-app.com/>

## Rejoins les Pet Parents !

Améliore la santé et le bien-être  
de tes compagnons à 4 pattes



Escroc pleine de talent, Estella est résolue à se débarrasser de deux jeunes vauriens qui apprécient ses comédies dans les rues de Londres. Un jour, ses créations de mode, terriblement chic et horribles, vont amener Estella à se laisser envahir par Cruella, une brillante jeune femme assoiffée de pouvoir.

On n'avait été que partiellement exploré par les films Disney. On comprendra enfin, pourquoi ! La grande question est de savoir si elle est vraiment si brillante.





Bon plan photographie; quoi de plus appréciable que de faire tirer le portrait de sa boule de poils ? Un souvenir impérissable qui s'illustre tel une œuvre d'art ... C'est justement ce que vous propose **David Strano**; photographe depuis 25 ans, il a créé Animal Studio® ; il s'agit d'une véritable peinture; En 2004, il était d'ailleurs, l'un des premiers (sinon le premier) à proposer l'animation "photo offerte" dans les animaleries que l'on voit beaucoup désormais . Il a notamment travaillé avec la Centrale Canine et plusieurs fabricants de croquettes (les plus connus). Il a également réalisé un livre (Des animaux près des étoiles chez Larousse) qui parle des animaux de Peoples. Cependant, il s'illustre également dans le domaine de la photo sous-marine, les paysages et les animaux sauvages...

Sachez qu'il est possible de réaliser une séance photo de votre compagnon en le plaçant sous le regard expert de David; En région Parisienne le déplacement est inclus avec la prestation. Cependant, il se déplace également dans la France entière, moyennant un coût de déplacement de 30cts par km et il est possible de se regrouper pour répartir ce coût à plusieurs modèles;

Par ailleurs, il propose 3 formules, appelés E-Pack, que l'on peut commander directement sur le site à la page [davidstrano.fr/animal-studio](http://davidstrano.fr/animal-studio) et pour lesquelles la prise de rendez-vous est disponible en ligne. Toutes les formules prévoient la prise de vue, la retouche des photos et un compte privé sur le site où sont visibles toutes les photos de la séance. Ce qui change selon la formule c'est le nombre d'animaux possible et les photographies livrées:

l'E-Pack Essentiel est à 99€: 1 animal, 3 photos 18x24 livrées (plus fichiers numériques basse résolution)

l'E-Pack Complet est à 199€: 3 animaux max, 5 photos 18x24 livrées et un Poster Papier 30x45 ou 40x40cm (plus fichiers numériques basse résolution)


l'E-Pack Excellence est à 299€: 3 animaux max, 5 photos 18x24 livrées et un Poster sur Aluminium ou Acrylique au choix format 50x70 ou 60x60cm (plus fichiers numériques basse résolution)





# Monsieur Hardi

COUSSINS ET ACCESSOIRES






## MISS MARBLE

Aston's Cookies continue de nous épater ... La petite dernière de la gamme vient de faire son apparition; il s'agit d'un biscuit savoureux qui devrait plaire à votre compagnon ! **Miss Marble**; aussi créative qu'inédite; elle se caractérise par son association vanille et caroube; pour un impact à la fois visuel et gustatif;

La configuration atteste d'une maîtrise parfaite, d'un niveau technique pour ce marbré qui revisite un grand classique humain en le proposant, désormais, à nos Dogs. C'est de la haute pâtisserie pour quadrupède !

Niveau composition : Farine de blé, margarine végétale, œufs, sirop d'agave, poudre de caroube, extrait naturel de vanille, bicarbonate de sodium.

**Pour rappel**; la marque **Aston's Cookies**, est une marque **100% MADE IN FRANCE**, dont les biscuits sont confectionnés artisanalement, dans un atelier aux normes sanitaires; cette marque bénéficie d'ailleurs **d'un agrément** permettant la vente alimentaire à nos compagnons; elle place un point d'honneur à sélectionner rigoureusement les matières premières; c'est-à-dire qu'il s'agit **d'ingrédients premium** agréés alimentation humaine. Notons, également, une réelle implication écologique, de par le packaging mais aussi cette sélection qui privilégie les circuits courts et l'agriculture biologique; avec l'exemple de *la farine de blé, la margarine végétale, le miel et les épices sont issus de l'agriculture biologique.*





Mon avis

Encore une réussite, Queeny a adoré la découverte, et pour être honnête moi aussi, j'ai goûté, et je trouve la composition très agréable; n'étant pas adepte des sucreries; le goût subtile de vanille, le croquant du biscuit me plaît énormément ! C'est surtout la performance liée à la créative et la technique qui est à féliciter; après toutes ces années, **As-ton's Cookies** continue de se réinventer; de se démarquer par son originalité et son raffinement ! Un univers inégalable de bonheurs savoureux !

La boîte de 200 grammes; de Miss Marble est vendus 8 euros sur [la boutique officielle](#);





[www.cog-store.com](http://www.cog-store.com)

# Bulle de savon



## Une beauté printanière et naturelle...

Le soleil brille, les oiseaux chantent et les poils sont soyeux ... vous connaissez déjà notre addiction aux cosmétiques canins ; j'ai récemment testé une nouvelle marque allemande, très sympa de cosmétiques pour chien ; elle propose une gamme étendue de soin du poil, mais aussi, des compléments et des utilitaires pour l'hygiène. Un florilège de bons plans pour celles et ceux qui souhaitent chouchouter leur Dog.

Belly une marque engagée et engageante ; les compositions sont élaborées exclusivement avec des produits naturels, essentiellement des plantes ; c qui fait de Belly, une marque 100% Vegan. Niveau traçabilité, il faut savoir que cette marque allemande dont les produits sont élaborés, fabriqués et testés au même endroit à Hambourg. Ce qui implique un circuit court d'approvisionnement et une limitation de l'empreinte carbone ; une dynamique écofriendly que l'on retrouve également pour le packaging, les flacons Belly sont des fabriqués à partir de matériaux recyclés.



### Ingrédients naturels

Nos produits Belly ont été formulés à partir de mélanges uniques d'ingrédients naturels



### Amoureux des chiens

Développé et produit pour les amoureux des chiens par des amoureux des chiens



### Fabriqué en Allemagne

Nous produisons fièrement dans le centre de Hambourg, en Allemagne

Pour mon test, je me suis rendue sur le site officiel ; j'ai sélectionné 4 produits variés ; qui m'ont été expédiés en mode sous-marin ; au moment de ma commande, la marque n'avait pas connaissance du blog, ni de mon test. Cet article ne fait donc pas l'objet d'un partenariat

**Le site Web :** Le site est disponible en plusieurs langues ; intuitifs, colorés ; à l'image des produits ; on s'y repère très aisément ; d'ailleurs les produits sont classés par thématiques, ce qui fait de la visite une expérience shopping agréable.

**L'expédition et la communication** : Excellentes ; tout d'abord, les paiements sont sécurisés, plusieurs options disponibles ; l'expédition est rapide et le colis très bien conditionné ; en ce qui concerne le suivi et la communication ; des e-mails de confirmation, d'expédition et de confirmation de livraison vous seront envoyés ; donc c'est parfait pour moi ! J'aime savoir où se trouver mon colis, et avoir une estimation de sa date de livraison, surtout lors de ma première commande sur un site, je trouve cette transparence rassurante. Comme indiqué sur le site, livraison gratuite à partir de 25 euros ; comptez trois jours ouvrés. J'ai trouvé que c'était extrêmement rapide !

Ainsi vous pourrez trouver **plusieurs thématiques de regroupement des gammes et produits** ; à savoir :

**L'heure du bain** : Qui propose des shampoings, après-shampoings, des soins pour le poil de type revitalisant ; et un démêlant, nettoyant sans rinçage.

**Les soins du quotidien** : Il s'agit d'une gamme de produits utilitaires ; comportant les nettoyeurs dents, les yeux, les oreilles, avec un spécifique pour la peau des oreilles, un baume pour truffe et pattes.

**Des solutions aux problèmes** : Notamment, le stress, les acraniens, ou les parasites externes ; conditionnés sous format spray, faciles à utiliser.

**Le bien-être** : Pour un poil sain entre les bains ; cette thématique propose une gamme de spray rafraichissant ; neutralisateur d'odeurs ; mais aussi, un complément alimentaire, sous forme de friandises au charbon actif qui peut contribuer au bien-être intestinal.

Accessoires : Il s'agit de sacs à déjections biodégradables et d'un distributeur de sacs estampillé de la marque.

Zoom sur mon  
test

D'emblée, vous constaterez que vos flacons sont moins rigides qu'habituellement, pour rappel, ce facteur est lié aux matériaux utilisés ; à savoir, des matériaux recyclés ; le packaging est coloré, c'est peps, perso, j'apprécie beaucoup.



### Le spray démêlant et nettoyant ;

Il s'adresse aux Dogs à **poils longs**, ou dirons-nous à ceux qui sont susceptibles d'avoir des nœuds ; lorsque je brosse Queeny au retour de plage, avec le vent, les baignades bien souvent les poils se sont emmêlés ; ce type de spray m'est donc indispensable pour faciliter le démêlage. Il ne faut pas que le brossage soit douloureux ; et pour le coup, je trouve ce spray relativement efficace, il suffit de le secouer, vaporiser afin d'humidifier la zone du nœud, masser avec les doigts si vous voulez être certain de faire pénétrer le produit jusqu'au cœur du nœud, enfin, brosser la zone ; sa composition permet également de nettoyer le poil si nécessaire ; en tout cas, il rafraichit efficacement et c'est olfactivement très agréable d'utilisation.

Rapide et efficace, il démêle sans avoir besoin de rincer ; c'est donc un réel gain de temps et un confort pour ma boule de poils.

Sa composition permet donc non seulement de démêler mais également de prendre soin de la peau, tout en laissant une odeur agréable aux poils. Pour nos bains de mer, c'est vraiment idéal !

**Où acheter** : Le flacon de 100ml est vendu **14.90 euros**.

## Spray antiacarien

Gros coup de cœur pour ce produit ; on parle beaucoup de l'impact des acariens pour l'humain mais beaucoup moins pour nos compagnons ; cependant, il faut savoir qu'ils en souffrent également. Ces vilaines bestioles se nichent dans leurs poils ; sur les couchages ; ils peuvent alors être à l'origine de démangeaisons, irritations de la peau, allergies, gale auriculaire, troubles respiratoires ; etc... certaines races, notamment, les races brachycéphales y sont particulièrement sensibles ; cependant, tous les chiens sont incommodés par ses envahisseurs.

Ce spray est donc recommandé à titre curatif et préventif, il permet d'assainir et de limiter la possible infestation des acariens. Je l'utilise parce que le sable est un véritable nid à microbes en tout genre, et ma boule de poils à l'habitude de s'y rouler ; elle le traîne ensuite à la maison, malgré les rinçages et brossages, il en reste toujours un peu ... C'est donc un bon moyen d'assainir son poil, mais aussi son environnement car j'en vaporise aussi sur son couchage et sur les plaids qu'elle occupe pour se reposer.

Le spray en question élimine et prévient la venue ; il peut donc être vaporiser en amont des problèmes ou lorsque votre boule de poils se grattouilles ; évidemment, il ne dispense pas d'une consultation chez le vétérinaire, mais c'est un excellent complément pour limiter la problématique des acariens dans la vie de votre Dog.

Pour une utilisation optimale, il suffit de vaporiser sur le pelage et masser en profondeur afin de faire pénétrer un maximum le produit aussi bien au niveau des poils qu'à celui de la peau ; le plus étant, que vous pouvez l'utiliser en traitement journalier sur une période fixée afin de protéger ou traiter.

Composition à nouveau favorisant non seulement la bonne hygiène mais également le soin en profondeur de la peau et du poil.

**Où acheter** : Le flacon de 100ml est vendu **19.90 euros**



## Spray neutralisateur d'odeur

Alors lui, aussi, je l'adore ; pour cause, je vais jusqu'à l'emporter avec moi à la plage ; c'est vraiment super pour rafraîchir le pelage et la peau entre deux baignades ; Queeny ou elle sent l'eau de mer, ou le sable chaud ; dans tous les cas, ce petit spray miracle, me permet de rafraîchir pour retrouver une odeur plus fraîche.

Pourquoi, c'est mon nouveau BF ? Il peut être utilisé sous pelage sec ou humide ; c'est donc super après son bain de mer, avant que l'odeur de chien mouillé ne s'installe ... d'où, ma nouvelle manie de l'emporter dans mon sac de plage, au passage, j'ai testé sur moi, et je trouve ça hyper agréable !

Cependant comme la majorité des produits présentés ; pas de vaporisation au niveau des yeux, des oreilles, des zones sensibles, bouches, etc... même si ce sont des produits naturels, ce n'est pas indiqué !

Pour information : Mon choix s'est porté sur la version pêche, mais il est également disponible selon trois autres senteurs ; pamplemousse et lavande ; vanille et orange, framboise et camomille ;

Le parfum de la pêche me fait vraiment penser à l'été, c'est fruité mais sans constituer une attaque olfactive ; c'est davantage une senteur fraîche, à peine voilée, qui vous parvient aux narines sans être gênante ou trop odorante, ce qui risquerait d'attirer tous les insectes qui passent par là.

**Où acheter** : Le spray de 100ml est vendu **15.90 euros**.





## Charbon actif

Alors, lui, j'ai pu le tester rapidement, car miss paupiette avait des selles un peu molles, le jour même de son arrivée ; même si initialement j'avais certaine réticence, notamment, sur l'hypothèse de refus de l'ingérer ; Queeny est maligne, ce qui s'apparente à un comprimé, généralement, ça passe uniquement lorsque c'est camouflé... Du coup, je m'étais préparée psychologiquement à un refus, et j'avais déjà élaboré un plan d'action ; à savoir tremper le petit os en charbon actif dans mon pot de beurre de cacahuète ; ce qui ne fut pas nécessaire, à ma grande surprise, elle a directement validé et emporté sa récompense comme s'il s'agissait d'un biscuit. Niveau efficacité au top, les selles étaient parfaites au « popotage » suivant.

Du coup, je me dis que c'est le flacon qu'on peut toujours à la maison, ça dépanne en cas de troubles occasionnels ou légers. C'est une bonne alternative aux comprimés ; pourquoi sortir d'emblée la grosse artillerie quand on peut y aller en douceur avec un produit green ?!

Elles confèrent **une triple action** : soulager l'indigestion, les maux d'estomac, et éliminer les mauvaises odeurs ; que poilu peut avoir quand il n'est pas au top niveau tube digestif.

C'est vrai qu'elles sentent bons la vanille, d'où mes craintes ont été vite balayées, mais en voyant la couleur « charbon », j'avais déjà peur du refus ; cela étant, je crois que de notre test, c'est de loin le produit qui lui plait le plus !

Les friandises au charbon actif peuvent être données à titre préventif ou curatif, même journalièrement ; à raison d'une friandise par poids de 5kg ; Queeny en a mangé deux, le fameux jour de son dérèglement et ce fut suffisant.

Encore une fois, même si ce produit est top, et à mon sens efficace pour les dérèglements occasionnels et légers, il ne dispense pas d'une consultation chez le vétérinaire en cas de troubles persistants.

**Où acheter** : Vendu 12.90 euros, le pot de 100g.

# Mon avis ?

**Belly** c'est vraiment ma belle découverte cosmétique d'avant l'été ; des produits naturels de qualité ; qui bousculent mes habitudes ... Pour ceux qui me suivent régulièrement, contrairement à mon acolyte Karen, et sa team Luna ; je suis très loin d'être adepte des produits odorants pour ma Queen ; habituellement, ce sont les fragrances neutres qui m'attirent ; je commande et recommande rarement des fragrances fruitées ; sur le coup, Belly m'a conquise et carrément sortie de ma zone de confort ;

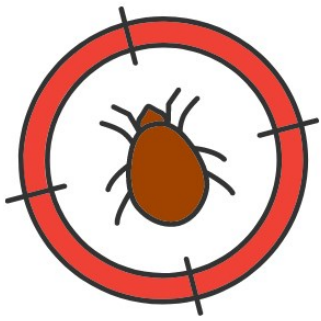
Les fragrances fruitées sont subtiles et fraîches ; ce qui permet un rendu olfactif très agréable pour les câlins ; je dois reconnaître que ces produits naturels sont très efficaces ; alors évidemment, je n'ai testé que quatre d'entre eux, mais nul doute, que je vais repasser commande prochainement pour pousser plus loin ma découverte ;

Niveau tarification ; les prix sont démocratiques ; en adéquation avec les composants naturels et les valeurs écofriendly de la marque ; il est toujours préférable de payer un peu plus cher, mais de contribuer à un développement en adéquation avec les préoccupations écologiques actuelles ; à savoir le recyclage, les circuits courts, et les ressources locales.

Bref, je vous recommande vraiment d'essayer, si vous souhaitez découvrir une nouvelle marque de soins, qui bouscule vos habitudes ; avec des propriétés ciblées ; conforme aux exigences de bien-être et hygiène de nos compagnons ; c'est incontestablement le bon plan à shopper avant les vacances d'été !

**Gros plus** : Des packs promotionnels fréquents sur le site, et des opérations frais de port offerts avec un minimum d'achat régulières sont proposés.





# Les acariens chez le chien...

## Quéraco??

Peut-être avez-vous dans votre entourage quelqu'un allergique aux acariens ou l'êtes-vous vous-même ? Éternuements et nez qui coule, yeux qui larmoient, toux en présence de moquettes et tapis ? C'est probablement une allergie aux acariens ! Et ces petites bestioles sont partout... Même dans les maisons les plus propres, et sur nous !

Mais saviez-vous qu'ils peuvent aussi venir importuner nos compagnons à 4 pattes ? Nos poilus peuvent-ils eux aussi être allergiques aux acariens ? S'agit-il de la même espèce de parasites ? Quels sont les symptômes et comment prévenir les allergies ? Voici tout autant de questions que nous allons tenter d'aborder dans cet article.

### Acarien, cousin de l'araignée

Tout d'abord, qu'est-ce qu'un acarien ? La réponse ne va pas du tout plaire aux arachnophobes... puisqu'il s'agit d'un arachnide ! Ne mesurant que quelques dizaines de micromètres (totalement invisibles à l'œil nu) certains vont jusqu'à faire 2 cm de long... les fameuses tiques ! (*voilà voilà, maintenant vous voyez des tiques partout dans votre maison, ne me remerciez pas ! personnellement ça me donne envie de coller du carrelage partout, jusque sur le canapé !*). Avec près de 50 000 espèces différentes, autant dire que les lieux de vie et d'alimentation selon les variétés est large.

Un certain nombre sont des parasites pour les animaux, l'Homme et même les plantes. (*Et ils se reproduisent à vitesse grand V en pondant des œufs partout. Ne me remerciez pas pour cette deuxième vision d'horreur ! ça me fait plaisir !*).

Parmi les espèces parasites, on retrouve les ectoparasites tels les *demodex* (qui peuvent être parasites ou symbiotes, c'est-à-dire vivent en harmonie sur leur hôte, à savoir nous) et les ectoparasites hématophage (qui se nourrissent de sang) tels les tiques, qui vivent à la surface de leur source de nourriture. Il existe aussi les endoparasites, qui eux, entrent à l'intérieur de la peau et vont causer la gale par exemple (y compris chez l'Homme).



### Types d'acariens du chien et symptômes

Les acariens responsables d'allergies chez l'humain ne sont pas forcément les mêmes qui seront impliqués dans les pathologies chez le chien.

Ainsi on retrouvera principalement les responsables suivant chez nos petits compagnons :

**Acariens de l'oreille** (les otodectes cynotis) : ils entraînent une gale auriculaire - une sorte d'otite avec douleurs, odeur forte et production de cérumen noir. Touche souvent les races avec oreilles longues qui pendent, les chiens jeunes ou âgés. Attention, elle se transmet d'un animal infecté à un autre. Il faut donc être particulièrement vigilant.

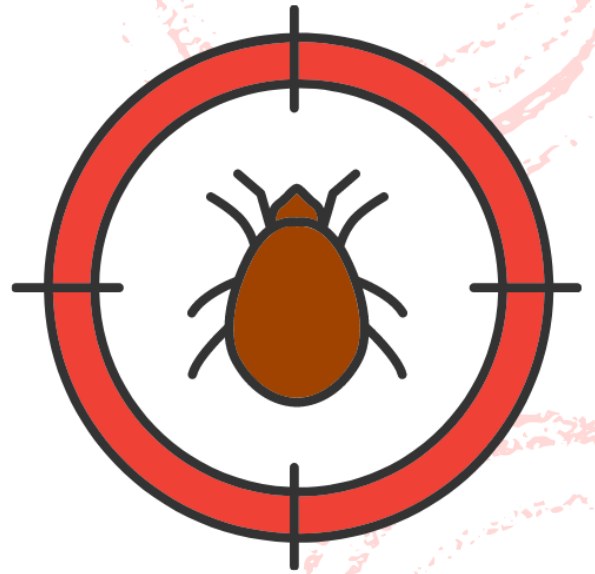
**Acariens de la gale** (*Sarcoptes scabiei var. Canis*) : comme leur nom l'indique, ils sont responsables de la gale. Les acariens se logent dans la peau en y creusant des sortes de tunnels. Les femelles mangent les cellules mortes, déposent leurs excréments... et y pondent. Cela entraîne une irritation et des allergies. Les démangeaisons sont insupportables pour poilu ! Rougeur, perte de poils, pellicules, épaissement de la peau sont typiques des symptômes de la gale. Attention, elle est très contagieuse entre poilu !

**Acariens du gazon**, plus souvent nommés **aoûtats** (*Trombicula autumnalis*): ils se cachent dans les herbes hautes et vont mordre au passage de poilu. Ils attaquent le plus souvent les pattes, la tête et le ventre. Responsables d'allergies importantes, ils provoquent eux aussi de très fortes démangeaisons qui peuvent persister même après élimination du parasites. Ils sont reconnaissables à cause des taches rouge-orangés qu'ils laissent sur leur passage.

**Cheyletiella** : non spécifique de l'hôte, ils peuvent se transmettre de poilus de diverses espèces à l'Homme (et inversement). Ils provoquent l'apparition de démangeaisons d'intensité variables et sont reconnaissables via la présence de pellicules, souvent sur le dos de poilu.

**Acariens de l'alimentation** : les acariens et leurs excréments sont présents dans la nourriture sèche des poilus et, après transfert, peuvent entraîner des réactions allergiques et des problèmes de peau.

**Acariens Demodex** : présents dans les follicules pileux chez le mammifère, nous en possédons nous aussi. Habituellement sans conséquences, il peut toutefois, en cas de dérèglement et de prolifération excessive (en cas de déficit immunitaire par exemple) causer des démodicés. Rougeurs, pellicules, démangeaisons et perte de poils sont autant de symptômes de démodicé.



### Comment prévenir ?

Il n'est pas toujours aisé de prévenir une infestation, des morsures ou une allergie liée aux acariens. Mais il existe quelques précautions de base :

- Conserver la nourriture sèche de poilu de façon optimale (endroit sec et frais) dans le cas des acariens de l'alimentation
- Eviter les herbes hautes (*et tondre sa pelouse rase dans son jardin*) et utiliser des répulsifs contre les aoûtats
- Nettoyer les lieux de vie de poilu de façon régulière
- Aider à maintenir un système immunitaire au top (conditions de vie optimale, alimentation adaptée, compléments alimentaires)
- Ne pas côtoyer des poilus malades pour éviter les transmissions

Concernant les traitements, seul votre vétérinaire sera à même de vous proposer des solutions adaptées au cas de poilu, en fonction du type d'acarien et des symptômes présents.



# LIFESTYLE



BY  
MDIAQ

## QUELS SONT LES 4 INDISPENSABLES DE TON DOG POUR LES VACANCES ?

Les vacances, on en rêve; on les veut ensoleillées, dépaysantes et surtout en liberté; malheureusement, il ne nous sera peut-être pas possible de partir explorer le monde; alors à l'échelle nationale ou européenne; à défaut de pouvoir voyager à l'international; nous avons tous en tête un plan rêvé avec nos boules de poils; proche ou lointain; peu important, tant qu'on est en famille !


Il s'agit du second article de la série les " **INDISPENSABLES**", ceux qui proposent de découvrir des incontournables, classés par situation et selon des thématiques de saison ou de circonstances.

Le premier était dédié aux indispensables de la Dogmom en promenade; on se retrouve aujourd'hui pour préparer les vacances; si vous pensez déjà à shopper un nouveau bikini et son paréo; poilu n'est pas en reste; il y a également du shopping à faire pour préparer ses vacances...

Dans cet article, sont proposés des incontournables des vacances qui peuvent également accompagner dans le quotidien, et ce, toute l'année, afin de rentabiliser l'investissement de départ parfois plus onéreux.

### INFO

Les produits proposés dans cet article sont ceux que j'utilise dans mon quotidien, étant donné que les goûts sont subjectifs, d'autres références, **Wishlist**, sont également proposées sur le blog afin que vous puissiez trouver votre bonheur et personnaliser un maximum vos indispensables, selon votre style.



# 1

## INDISPENSABLES



## La sécurité ...

Pour les vacances; nous l'avons déjà mentionné, même si c'est valable toute l'année, il est très important que les **coordonnées ICAD** d'identification de votre compagnon soient à jour; ainsi en cas de perte, vous pourrez vous retrouver plus rapidement. Un indispensable qui favorise les retrouvailles rapides réside également dans la **médaille nominative**; celle-ci permet à toute personne trouvant votre chien perdu de connaître son nom et vous contacter rapidement par le numéro de téléphone inscrit à l'arrière.

C'est un nouvel environnement pour votre Dog, son lieu de vacances lui est peut-être méconnu; il vaut mieux prévenir que guérir; c'est pourquoi dans la foulée; je vous recommande également **la lampe éclairante**, que vous pouvez accrocher à son harnais, afin de lui garantir une meilleure visibilité pour les sorties nocturnes; durant les vacances, on profite davantage des extérieurs, on sort plus tardivement; il faut donc se montrer prudent.

Dans la série "sécurité", il est possible de compléter cette panoplie avec un **dispositif GPS**. Celui-ci vous permettra de localiser rapidement votre compagnon en cas de perte;

Il faut également penser à la protection **antiparasitaire**; et à son renouvellement plus fréquent en cas de baignades; aux risques d'intoxication par les plantes, aux morsures de serpent dans certaines régions; d'où, **la trousse de secours** est un incontournable à emporter en vacances;

# 2

## INDISPENSABLES

## Le confort

On a évoqué l'importance des activités extérieures; c'est pourquoi un sac à dos **polyvalent**; qui sera à la fois fonctionnel; entendons, facile à transporter pour votre compagnon lors des marches, des séances de repos; peut bien évidemment être complété d'**une longe** qui lui permettra d'avoir un maximum d'une quasi-liberté;

Dans la série confort; vous pouvez également investir dans un sac à dos pour le repos dans la voiture, sur le lieu de vacances, à la fois pratique, atout, roulable et déroulable selon la nécessité, léger et facile à transporter; votre sac à dos sans difficulté.

Si vous optez pour des vacances à la montagne, soirée en amoureux; votre compagnon d'**un pull, un sweat-shirt ou d'un manteau de pluie**; n'oubliez pas de ne pas haïte pas forcément atterrir chez un véto de garde pour un



## # 3

LES

ourquoi, il peut être intéressant d'investir dans un **harnais** à enfiler, retirer mais aussi, nettoyer; et surtout, confortables de jeux ou encore, des courses poursuites. Le harnais confèrera suffisamment d'autonomie pour profiter pleine-

is un **tapis de voyage**; tout aussi polyvalent, il peut servir à la plage, durant les pique-niques; c'est également un gros facilité à transporter; il peut se glisser dans la voiture, ou

et réveil relativement frais; n'hésitez pas à équiper votre **pluie**; on n'est jamais suffisamment prudent, et on ne souffre pas de froid durant ses vacances.



## INDISPENSABLES

## Le bien-être...


Le bien-être de nos Dogs passe par plusieurs choses; une alimentation équilibrée, qu'il vous faudra penser à emporter; étant donné qu'il s'agit des vacances, on recommande de penser **aux plaisirs des papilles**; c'est une période durant laquelle il faut savourer et se faire plaisir !

**Des jeux d'extérieurs** pour s'occuper et garantir la stimulation mentale, en emportant également **un jeu d'intérieur** en cas de pluie ou d'absence le temps de faire vos courses; en vacances on a beaucoup plus de temps pour les séances de jeux en tête à truffe ou en famille; c'est donc le moment idéal; des jouets flottants, des jouets à lancer, de nouvelles activités... On pense à emporter son **DOUDOU préféré**, histoire de le rassurer dans ce nouvel environnement de vie temporaire;

On peut profiter de se trouver dans un nouvel environnement pour accentuer les **découvertes olfactives**; combler les besoins de sociaux ou cognitifs par la pratique **d'activités collectives** ou **sportives** en tête à truffe.

Il faut également prendre en considération les soins fréquents et la prévention; **shampoing sec** ou **savon solide** pour nettoyer votre compagnon; si vous partez à la mer, n'oubliez pas de le rincer à l'eau claire après les baignades, **d'hydrater** son poil et de **protéger ses coussinets du sel**. On poursuit les soins des oreilles et des yeux, surtout avec le vent et le sable.

Des ressources sur le blog et en libre téléchargement ...




## La rubrique vacances



## Faire sa valise

## Des bons plans dogmom





## S'équiper en bouquine

# 4

---

INDISPENSABLES



*Vacances  
in love...*



*Le livret de mon Dog pour des vacances organisées : 6 pages complètes pour guider la préparation et le déroulement des vacances de votre boule de poils.*

*En libre téléchargement sur le blog  
Rubrique : Téléchargement*

*Ma fiche utile*

Numéro puce :

Numéro ICAD : 09 77 40 30 77

Mon vétérinaire :

Mon adresse de vacances :

Un vétérinaire sur place :



LA GRÄFIN  
PARIS



[www.lagriffin-paris.com](http://www.lagriffin-paris.com)

LIFE  
EDIT  
EDIT



LUXEMBOURG  
**FASHION**  
W E E K

By **F.D**

*Julia Papel*

Vous connaissez déjà mon addiction aux jolis accessoires canins ; je suis donc ravie de vous présenter une jeune **marque Française** dont on entendra très certainement beaucoup parler dans les prochaines années ; un concept **100% Dogmom**, proposant une **sellerie canine** coordonnée à la maroquinerie humaine ; le Matching parfait pour celles qui considèrent que FASHIONISALIFESTYLE...

Avant de nous intéresser aux produits, je vous propose de plonger dans leur genèse ; en nous entretenant avec leur génitrice ; **Charlotte**, qui évoquera la naissance de son concept ; ses valeurs, et surtout, son adorable muse **Nikka**. L'univers **La Gräfin** est riche d'inspiration ; à l'image de sa créatrice ; une marque porteuse de sens, elle incarne la femme forte ; la femme en phase avec sa féminité ; toute en nuance ; sophistiquée et naturelle à la fois ; élégante, raffinée, mais aussi, aventureuse et affirmée dans une société où elle parvient à se démarquer avec style et panache. **La Gräfin**, c'est une *ode à la femme entrepreneuse* ; fonctionnalité, raffinement et identité ! Bien évidemment, la gamme canine est à l'image de celle dédiée aux femmes ; un parfait duo qui représente aussi, lorsqu'il est couplé, la

# Blablatime avec Charlotte L'interview

## Pouvez-vous me présenter La Gräfin en quelques lignes ?

La Gräfin, c'est une marque qui propose une maroquinerie différente, autrement. C'est-à-dire ? Les produits La Gräfin sont pensés pour être à la fois élégants, pratiques, et uniques (comme leur propriétaires). Nous sommes tous uniques, et notre maroquinerie est voulue pour le montrer, le revendiquer, tout en délicatesse.

Fondée en 2016, le lancement officiel via une campagne de crowdfunding date de mai 2019. Majoritairement désigné pour les femmes, des modèles unisexes sont lancés régulièrement (porte-cartes, porte-documents, etc.), et la collection Nikka apparaît à l'automne 2020, spécialement conçue pour nos compagnons à quatre pattes.

Pourquoi cette collection ? Qui peut réfuter que voir un chien, dans la rue, "accordé" aux accessoires de son maître (ou de sa maîtresse) est le summum de l'élégance ? C'est dans cette optique que j'ai lancé cette collection, mais aussi car mon chien en était le symbole parfait pour moi, par notre relation fusionnelle et son élégance naturelle.

## Existe-t-il une anecdote ou une histoire derrière le choix du nom « La Gräfin » ?

La Gräfin c'est tout simplement un personnage de romain que nous liions avec un ami. Comme il trouvait que nos caractères se ressemblaient, il a commencé à me surnommer "gräfin" (gréfine ou grafine). Le personnage est une femme indépendante, qui mène sa vie comme elle l'entend, en respectant les conventions pour mieux les briser. C'est un trait de caractère que j'ai toujours connu dans ma famille depuis petite : "sois une lionne", "ne te laisses pas faire, mais respectes l'autre",... C'est aussi une volonté de rappeler à tous que nous avons notre caractère, et que notre différence nous permet de mener la vie qui nous fait plaisir (sans oublier le respect de tous)

On peut dire que le surnom est devenu une marque.



## Qui se cache derrière cette maison de maroquinerie ?

L'équipe est à membre unique pour l'instant... Je parle souvent d'une mêlée de rugby derrière moi, car je suis techniquement seule dans La Gräfin, mais l'atelier, les "testeurs", les soutiens moraux, etc. constituent aussi le cœur de La Gräfin. J'ai à la fois une formation stylistique/modéliste par mes études, et de maroquinerie par mes expériences professionnelles. Ce qui me permet de composer des produits répondant à des besoins transmis par une clientèle-cible.

Nos produits sont fabriqués par un petit atelier tunisien, puisque je voulais travailler avec des artisans ayant un savoir-faire dans le travail du cuir, tout en proposant des produits de belle qualité et abordables. Dans cette même optique, nous faisons attention à sourcer toutes les matières localement, et optimiser les coupes, de manière à réduire notre empreinte carbone, et nos chutes de cuir.

Lancer une entreprise ce n'est pas facile, quels sont les pires et meilleurs souvenirs que vous gardez à l'esprit depuis le lancement de La Gräfin ?

Commençons par le pire.... Le pire dans l'expérience de l'entrepreneuriat, c'est le doute constant surtout dans les premières années. Le doute de répondre aux besoins/désirs de la clientèle, le doute d'établir des prix justes, le doute de faire tout le nécessaire pour développer la marque, ...



Les meilleurs souvenirs, ce sont les photos et les messages que je reçois des clients heureux. C'est d'avoir fait défiler nos sacs à la Fashion Week de Luxembourg, et surtout Nikka qui a

Y a-t-il un chien dans l'équipe ? Est-ce une muse ? Un assistant ? Un chargé de communication ?

Mon chien, Nikka, fait partie de l'équipe depuis le début, juste par sa présence réconfortante, par la suite il est devenu le modèle de la collection "4 pattes" qui a pris son nom. Il est là quand je bosse, s'interpose quand il estime que je travaille trop et l'ignore trop. Il est aussi là à quasiment tous les shootings en mettant, avec sa joie de vivre, une ambiance encore meilleure...

Son jouet ou jeu favoris ? les jouets qui couinent et à mordiller/ Sa friandise préférée ? absolument tout ce qui se mange (sauf la verdure ;) ) et particulièrement le pain/ Sa plus belle bêtise ? me détruire une paire de sandales à talons hauts Jimmy Choo, après un manteau de lama, des coins de livres ;) / Le plus beau souvenir ? le jour où il est venu de lui-même, en confiance, contre moi (1 an après), et le défilé de Luxembourg... j'étais tellement fière car il a été parfait. Le jour de son adoption est bien sur le meilleur de tous./ Son plus gros défaut ? têtu et donc quand il ne veut pas écouter, rien à faire.../ Son lieu préféré ? avec moi ? être avec les personnes qu'il aime et en qui il a confiance/ S'il pouvait parler, que vous dirait-il, là, maintenant, tout de suite ? il est actuellement couché sur mes jambes : "bouges pas maman, je suis bien à roupiller sur tes genoux"





Comment se passe la réalisation de vos créations ? Plongée dans les coulisses (Sélection des matériaux, réalisation, test des produits,)

Chaque collection est dessinée autour d'un thème (collection Equestre), ou d'un motif (collection Signature). Le thème apparaît souvent après quelques esquisses. Par la suite, le design est validé avec quelques formes de sacs validées pour leur côté pratique et intemporel.

Une fois les fiches techniques finies avec tous les détails pour chaque modèle, elles sont envoyées à l'atelier pour validation. Les matériaux sont choisis depuis le début, cuir de veau tanné localement, toile de coton pour la doublure, les couleurs sont sélectionnées sur les nuanciers disponibles.

Dès que je reçois les prototypes, je les inspecte (à la loupe), et les teste directement, impatience oblige (en plus des délais parfois assez courts). Il se peut que, parfois, je les fasse tester par d'autres personnes par manque de temps, ou pour avoir un autre avis.

Les retours sont transmis à l'atelier avant de lancer la production pour être sûr de la qualité finale. Et quelques temps après, chacun part pour sa future maison...

Du tac au tac... Un peu de spontanéité... Pour en apprendre davantage sur vous, répondez la première chose qui vous vient à l'esprit à l'évocation de ses thèmes ;

Don't Shop Adopt ? adopt don't shop/ Dogfriendly ? please, partout et tous/ Votre citation préférée / ou un dicton que vous appliquez dans votre quotidien ? "be proud to be unique", "tout travail sera récompensé"/ La chanson qui vous donne le sourire/ ou le livre qui vous a le plus touché ? "Tocame" par Salvi & Sak Noel & Franklin Dam (celle qui a été utilisée au défilé de Luxembourg), après je fonctionne beaucoup au moment, du classique, à la techno, en passant par Michael Jackson/ My Dog is a Queen ? always, mais je reste le décideur final. Mais si on parle de Queeny, je craaaaaaque <3/ Chien VS Chat ? préférence totale pour les chiens (beaucoup moins les minis), mais les chats ça peut être mimi/ J'aurais voulu être un artiste ? Lequel ? question compliquée.... Ça mérite une réflexion poussée / Jamais sans... ? mes bijoux quotidiens que je n'enlève jamais. Chacun à une histoire.





Combien de temps prend l'élaboration d'une nouvelle pièce avant sa commercialisation ?

En général, 8-10 mois, si on compte à partir du moment où je décide de faire une nouvelle collection, ça peut prendre jusqu'à 1 an 1/2 selon l'inspiration ;)

Quels sont les points essentiels pour La Gräfin, ses exigences quant à sa production et ses produits avant la commercialisation ?

Les matières doivent être naturelles (sans fibres synthétiques), une fabrication et des finitions impeccables, avec une qualité robuste pour durer dans le temps. Le produit fini doit pouvoir être considéré haut-de-gamme sans l'ombre d'un doute.

Comment caractérisez-vous les produits La Gräfin en quelques mots seulement ?

Éléphants, pratiques, légers, uniques.

La Gräfin et la cause animale, êtes-vous engagé à titre professionnel ou personnel avec une cause, une association, un mouvement ?

J'y suis engagée personnellement et par La Gräfin, car c'est une cause qui me tient à cœur.

Nous soutenons Solicanin, qui est l'association via laquelle j'ai adopté Nikka, et qui est juste géniale. Des bénévoles humains, qui ne comptent pas le temps et l'énergie qu'ils y passent, et qui sauvent la vie de centaines de petits êtres tous les ans.

Personnellement, j'essaie d'aider en temps, en dons et financièrement quand je peux. Via La Gräfin, nous leur reversons 2€ à chaque produit vendu.

Comme nous aimons travailler de concert avec notre communauté, les personnes peuvent aussi nous suggérer des causes, associations, à soutenir. Nous regardons qui sont les causes et les associations concernées, et si cela nous parle, nous les présentons sur notre site, et leur versons une contribution sur chaque vente.





### De quoi rêvez-vous ? Pour La Gräfin ?

Je souhaiterais que les créateurs soient valorisés par le travail, et très souvent la qualité qu'ils cherchent à mettre en avant. Malheureusement dans notre société actuelle, les personnes cherchent souvent la promotion, le plus bas prix, et ne se renseignent plus sur la raison du prix ou du délai. Certaines marques, certains groupes, font énormément de mal au secteur en se moquant de leurs clients avec des marges exorbitantes, et des promotions incessantes. Je rêve d'un monde où l'on se poserait les bonnes questions, avec des actes réfléchis, qui souvent vont de pair avec le respect de l'environnement.

Pour La Gräfin, je souhaite un développement doucement mais sûrement, avec une clientèle fidèle et aux valeurs communes.

Avez-vous un scoop à nous communiquer sur l'actualité de la marque ?

Restez connectés dans les mois qui arrivent... on vous prépare des surprises !

On vous laisse le mot de la fin, que souhaitez-vous dire à nos lecteurs avant de les quitter ?

Si vous trouvez des produits chers, surtout pour de marques peu connues, demandez plus d'informations car souvent les matières et/ou la fabrication peuvent tout expliquer. Soyez fiers d'être vous-même sinon nous serions tous des clones !



## La collection Nikka;

Il s'agit d'un ensemble, disponible en **deux coloris**; à savoir, Camel avec des finitions en bleu ou bordeaux avec des finitions Camel; **trois tailles** sont proposées, elles correspondent au tour de cou : 25cm; 35cm et 45cm; bien évidemment; s'agissant d'une parure, **la laisse assortie** est disponible pour former un ensemble harmonieux.

Mon choix se tourna naturellement vers le coloris **Camel à finitions en bleu**; j'ai beaucoup ce style à la fois naturel et cependant, très travaillé par des finitions judicieusement positionnées; une note de rehaussement couleur qui confère à l'ensemble une sophistication favorisant le raccord à mes propres tenues vestimentaires; étant une grande adepte du bleu, c'est un Matching parfait pour notre quotidien.

**Le collier**; il comporte deux zones d'attaches; ce que je trouve très fonctionnel; ainsi la médaille et l'attache de la laisse ne peuvent pas s'entrechoquer. Une fine bande bleue sert de passant pour maintenir la lanière en place après l'ajustement à la taille du cou de votre compagnon; ce qui est esthétiquement très appréciable. Son poids est très bien pensé; il n'est pas trop lourd; ce qui est un atout ergonomique de taille pour le confort et bien-être de votre Dog. Un cuir souple et légèrement grainé, conforme à la qualité escomptée dans la maroquinerie haut de gamme. Les coutures sont soignées, régulières et surtout, rassurante; l'ensemble est robuste malgré son apparent raffinement. Celui-ci est vendu **60 euros**, quelle que soit la taille choisie; j'apprécie beaucoup cette juste tarification qui exempt toute discrimination relative à la taille de votre compagnon.

**Bonus:** Lors de la commande de votre collier, une médaille gravée vous sera proposée, celle-ci vous est offerte; trois modèles disponibles un os, un cœur ou un rond; en trois tailles pour que cela soit adapté au gabarit de votre Dog.





**La laisse;** disponible en deux tailles; 130 cm de longueur pour 2 cm de largeur ou 130 cm de longueur pour 3 cm de largeur; il s'agit essentiellement de jucher du poids de votre chien, mais aussi, de la traction qu'il opère en promenade. La laisse est très fonctionnelle car elle permet un ajustement court ou long par un dispositif d'attache aux deux extrémités; vous pouvez donc rapidement adapter sa longueur en promenade selon les circonstances rencontrées. Celle-ci est vendue **70 euros**;

Pour la laisse comme pour le collier, vous recevrez des pochons estampillés de la marque afin de ranger vos accessoires lorsqu'ils ne sont pas portés; pour rappel, il est important de **nourrir votre cuir** avec un lait adapté afin de le maintenir souple; avec le temps le tannage naturel, lui confèrera un caractère vintage !





C'est une marque portée par une jeune femme très créative, originale et très impliquée que ce soit dans ses réalisations ou dans la cause animale; surtout, n'hésitez pas à la contacter si vous avez la moindre hésitation concernant les tailles ou l'entretien de votre parure; Charlotte est très à l'écoute et d'excellents conseils.

**Que dire ?** Si ce n'est que je suis conquise; tant par la créativité que par les valeurs de la marque; au niveau de produits, je dois souligner une excellente qualité et une réalisation absolument superbe; c'est un travail raffiné et minutieux; jusqu'au moindre détail; il y a le réel souci d'harmonie; confort et fonctionnalité. C'est le type d'ensemble qui peut accompagner à la ville, dans les mondanités mais également en aventure, un collier élégant et passe partout qui correspond parfaitement à l'équivalent de notre sac à main; s'il est parfait cela implique qu'il est polyvalent, aussi bien portable avec un jeans qu'avec une tenue de soirée... Une qualité de matériaux, de réalisation; c'est sans conteste, une marque à classer dans le haut de gamme de la sellerie canine française.

Ce type d'ensemble est à considérer comme un incontournable du dressing; parce qu'à lui seul, il peut accompagner votre dog, avec style et élégance durant plusieurs années; efficace et sécurisant; pas besoin d'avoir une multitude de colliers; un seul, unique et inégalable suffit; et c'est exactement ce qu'incarne cette création. L'indétrônable preuve de votre bon goût ...

J'aime vraiment beaucoup **l'univers de La Gräfin** qui est appropriable par les femmes actives; réactives, engagées et désireuses d'arborer des pièces d'un style unique; qui leur ressemblent ! Les traditionnelles, les originales; c'est un style "signature", authentique et vraiment particulier dans l'univers canin et même humain; à la fois fort et poétique, mélodieux et intemporel ! La possibilité de Matching avec votre ensemble, est vraiment un gros plus; voici une sélection pour Dogmom qui pourra compléter la panoplie de son DOG, pour un style duo stylé, jusqu'au bout de pattes...

# Matching dogmom



Le modèle sangle, vendu 205 euros



Le modèle dentelle, vendu 225 euros



Le modèle Etrier, vendu 285 euros



Le modèle Ourlé, vendu 305 euros





LA GRÄFIN  
PARIS



# FOODINTROSPECTION

#RITUELF



#DOGMOMLIFE.

# COMMENT FAIRE MANGER LE DOG ?

Ce n'est un secret pour personne, poilu s'alimente, comme son humaine, d'ailleurs ! La bipède peut être traditionnelle dans ses mœurs alimentaires ; c'est à dire se sustenter, attablé, tout simplement... ou plus marginale ; en se goinfrant (Junkfood oblige) mode farniente dans le canapé ; ou encore, version WorkingDogMom debout, dans la cuisine ; entre deux choses urgentes à faire ; dîner sur le pouce, l'expression prend alors, tout son sens... Bien souvent, on est moins regardante à nos pratiques qu'à celles de nos boules de poils ; c'est pourquoi, on s'investit énormément pour leur fournir un environnement global adéquat au plaisir des papilles. Nous avons déjà vastement abordé la question de ce que l'on mange, mais très peu la thématique « comment qu'on la mange » la SuperFood que vous que lui concocter ou server avec tout votre amour de Dogmom ...



## La logistique des repas ; un peu de temporalité ...

Les grandes questions, qui se posent toujours aux Dogmoms, sont généralement les mêmes ; à savoir : *Manger la quantité prescrite en une fois ou en deux prises ? Manger, le matin ou le soir ?* Alors, là, cependant, il n'y a pas de généralité applicable à tous ; pour la simple et bonne raison que nos Dogs sont différents dans leurs besoins, mais aussi, que nos modes de vie diffèrent par la logistique que l'on peut y mettre en place. Certes, les nutritionnistes canins, s'accordent sur le fait, qu'il est préférable de prendre les repas en deux prises ; entendons, **la quantité journalière répartie sur deux temps de repas distincts.**

**Pourquoi ?** Tout simplement car poilu pourra ainsi mieux réguler ses dépenses énergétiques durant la journée ; s'il ne reçoit qu'un repas par jour, il aura tendance à stocker, c'est notamment, l'une des conséquences de la prise de poids, comme la reprise de poids humaine après un régime mal orchestré ou une privation trop intense ; c'est pourquoi, lorsque votre Dog est au régime, si vous en avez la possibilité, n'hésitez pas à fractionner sa ration journalière en trois prises. Si vous n'êtes pas à la maison pour la prise du midi, sachez qu'il existe des gamelles connectées qui peuvent s'en charger en votre absence. Nous y reviendrons plus à propos dans ce même article.

Aussi, pour **les dogs de grande taille**, il est indispensable de fractionner au minimum en deux prises afin de limiter les risques **de torsion ou dilatation de l'estomac.**

Dans tous les cas, il ne faut **jamais nourrir son compagnon une heure avant ou une heure après l'effort physique.** C'est-à-dire, que la bonne grosse gamelle pour prendre de l'énergie avant la rando, ce n'est pas une bonne idée ; sauf si vous laissez un délai suffisant s'écouler avant de partir ; à savoir, plus d'une heure ! Idem au retour ; après l'effort, on attend également, au minimum, une heure avant de s'alimenter ; certains vétérinaires préconisent un délai de deux heures avant l'ingestion d'un repas après l'effort, ou avant l'effort après l'ingestion d'un repas ; c'est un peu l'équivalent de notre mise en garde humaine avant les baignades.

*“L’horloge est une belle invention pour rappeler l’heure des repas.”*

*Diagène Le Cynique*

Tout est-il que vous choisissiez de nourrir deux ou trois fois par jour ; il est indispensable de **rester constant dans vos pratiques** ; on évitera donc une fois le lundi ; deux le mardi, trois le mercredi, hop, jeudi je suis coincée au boulot, bon bien... une fois le soir, vendredi deux fois, ... etc... l'alimentation doit être ritualisée pour une meilleure digestion ; notons que pour certaines problématiques de santé, notamment, les races ayant des prédispositions aux troubles digestifs ; il est vivement recommandé par les vétérinaires de nourrir systématiquement en plusieurs prises. La routine Food est clairement encouragée, notamment, sur les heures d'ingestion ; on évitera donc de nourrir poilu, juste avant d'aller dormir, déjà rien par rapport à la nécessité de faire ses besoins qui peut survenir dans un délai moyen ou approximatif d'une boule de poils à l'autre, mais toujours inévitable après l'ingestion de son repas. Aussi, si poilu est sensible de l'estomac, on évitera la prise des repas avant de faire de la route en voiture, ou de se rendre chez le vétérinaire, rencontrer des copains, etc... tout ce qui peut constituer un effort, même dans une moindre mesure. On encourage donc la prise de repas, à heure fixe ; en nuancant que parfois, le quotidien impose de faire autrement, et que finalement, si c'est parce que vous avez prolongé la virée plein air en tête à truffe, je ne pense pas qu'il faille en faire un drame !

Certains comportementalistes recommandent de faire manger poilu après l'humaine, personnellement, je ne suis pas partisane de ce type de règle, il n'y a pas de hiérarchie dans notre foyer ; nous sommes une famille, et il nous arrive fréquemment de « déjeuner ou dîner » en même temps, un moment convivial qui nous permet, logistiquement, de rentabiliser le temps passé ensemble ! On mange en même temps, on est prête en même temps pour la suite du programme de la journée... mais encore une fois, chacun est libre de vivre selon son bon vouloir, et je ne suis pas comportementaliste !

Peu importe que vos repas soient donnés à 8h -15h et 20h donc en trois prises ; ou à 8h et 19h donc en deux prises ; vous déterminerez l'horaire le plus adapté à votre quotidien, mais en respectant une régularité dans les heures de repas ; en privilégiant idéalement le repas en deux prises, surtout, si votre boule de poils est sujette à l'embonpoint, de grande taille ou plus âgée et surtout, vous respecterez la règle de la limitation d'activité le temps de sa digestion ou avant un effort physique.

## Ne négligeons pas l'espace alimentaire ;

Pour poilu, il est important de positionner son espace alimentaire dans un lieu tranquille, pour manger sereinement il doit se sentir en sécurité ; il a besoin de calme lors de ses repas ; évitons donc les points de passage ; les liens bruyants ou encore inconfortable ; si le repas est ritualisé, il est préférable d'éviter de déplacer son coin « gamelle » en permanence car pour certaines boules de poils, cette pratique peut être très perturbante ;

Il est important de pourvoir au confort ; c'est un dire un lieu calme, au sec, où il fait chaud mais pas trop ; on évitera donc en plein soleil ou sous la pluie ; les lieux sombres, tels que les garages encombrés ; pour que ce moment soit un moment de plaisir gustatif, il faut aménager un cadre propice ; le fait de manger dans un environnement agréable, contribuera, notamment, à ce que l'ingestion des repas se passe sereinement, entendons, poilu mangera moins vite, plus détendu, c'est donc également lui garantir une bonne digestion.

Il est important qu'il ne soit pas dérangé durant ses repas ; qui d'un chien à l'autre, peuvent être court ou long ; aussi, cela dépendra de la portion qu'il aura dans sa gamelle ; cela nous renvoie donc, au nombre de repas pour ingérer sa ration journalière.

*“L'erreur que l'on commet c'est de vouloir transformer les habitudes alimentaires de l'homme alors qu'il faudrait plus simplement revenir à une alimentation saine pour les animaux.”*

*Jean-Pierre Cop*



Aussi, question de bon sens mais aussi de respect ; il est important que l'espace dédié à prise des repas soit propre ; entretenu, de fait, il faut impérativement nettoyer, avec des produits non-toxiques, l'espace plusieurs fois par semaine aux alentours de la gamelle ; tous les jours pour les gamelles et tapis de gamelle ! Les poussières sont des nids à microbes, les restes de repas, des nids à bactéries, le manque d'hygiène de la gamelle, peut entraîner la présence de germes et de bactéries dont la salmonelle, l'E. coli, le staphylocoque, la giardia ; penser à la bonne hygiène, c'est donc penser à la santé !

Il est également important, de laisser de l'eau en permanence en libre-accès à votre compagnon, la règle de l'hygiène s'applique également à son écuelle à eau, il faut la nettoyer, mais jamais avec des produits mordants.

Prenez en considération, à moins d'avoir un Dog végan à la maison, que dans son alimentation, il y a principalement de la viande ; donc des protéines, ce qui constitue initialement un nid à bactéries. Ainsi, il faut commencer par rincer sa gamelle à l'eau froide ; si vous rincer à l'eau chaude, vous « cuisez » les bactéries, qui seront alors moins incrustées dans la gamelle, car elles auront formé une sorte de biofilm en se dissolvant. De fait, en utilisant de l'eau chaude, vous transformez votre gamelle en nid à microbes, mal lavée ; la gamelle favorisera l'ingestion par poilu de ces mêmes bactéries... donc, on utilise du produit vaisselle, le même que pour nous, et de l'eau froide ; on frotte et, surtout on rince bien ; tout comme pour les humains ! Si vous placez les gamelles au lave-vaisselle, assurez-vous de lancer un pré-lavage à froid pour vos gamelles ; en suivant la même logique, évitons de reprendre des bactéries sur toute la vaisselle.

Aussi, il est recommandé de choisir une gamelle en acier inoxydable ou en céramique, mais d'éviter une gamelle en plastique, qui est plus propice à la stagnation des germes.



## Le libre-service, et si on offrait un tiquet buffet à volonté ?

En opposition au rationnement, qui vise à quantifier la quantité journalière correspondante aux besoins de votre compagnon et à la répartir en une, deux ou trois prises, toujours selon ses spécificités ; le concept du libre servir, quant à lui, vise à laisser une marge de liberté à votre compagnon qui repose sur sa faculté naturelle à s'autoréguler dans ses besoins énergétiques.

Pilier de la prise en considération de l'état de conscience de nos compagnons, cette pratique vise à lui accorder de la confiance, le responsabiliser, lui donner plus de liberté ; ce qui peut amplement contribuer à sa prise de confiance, à son autonomie ; notons aussi, que cette pratique peut être salutaire pour les poilus sujets aux troubles alimentaires, tels que l'anorexie ; c'est également un moyen de valorisation personnelle pour le chien. Cependant, cette pratique n'est conseillée que si votre boule de poils est capable de s'autoréguler, et, donc de s'arrêter lorsqu'il a atteint ses besoins alimentaires journaliers. D'où, d'un jour à l'autre, le Dog pratiquant le libre-service n'ingérera pas forcément la même quantité alimentaire, étant donné qu'il s'adapte à ses besoins, eux-mêmes liés à son activité. Le libre-service permet aussi d'aider des poilus qui ont la manie de manger trop vite de reprendre le contrôle sur le stress lié au repas ; le fait de savoir qu'il y a toujours de quoi s'alimenter, permet de se détendre par rapport à la notion même de ressource, et donc, de manger plus sereinement, entendons, moins rapidement, moins goulument. Le libre-service, permet davantage de manger plus souvent et en plus petite quantité, c'est donc aussi, un moyen de limiter les risques de torsions d'estomac. Cela étant, un chien n'étant pas un autre, ce qui fonctionne pour l'un, ne fonctionnera pas forcément pour tous.

*"Un repas est insipide, s'il n'est assaisonné d'un brin de folie."*

*Erasme*

A contrario, pour les chiens qui picorent, sans jamais terminer leur gamelle, cela peut éviter la frustration de la voir lui être retirée ; qui peut en conséquent, entraîner la problématique de manger trop vite par la suite. Encore une chose qui m'avait été conseillée : « On retire la gamelle après 20 minutes, si poilu n'a pas terminé » ; et là, je le dis clairement, NON, je ne suis pas éducatrice ou comportementaliste, mais NON, je n'applique pas ce genre de conseil ; mon chien n'est pas en prison, elle a son libre arbitre, si elle préfère terminer sa gamelle ultérieurement, au nom de qu'elle dominance puérile devrais-je lui imposer ma loi ? Donc, voilà... à la maison, pas de dictature ... elle mange quand elle le souhaite, en revanche, elle mange selon des quantités journalières qui restent contrôlées parce qu'elle a tendance à l'embonpoint, malgré le fait qu'elle parvienne à s'autoréguler sur le contenu qu'elle ingère, je reste prudente sur les quantités ; le surpoids est dangereux pour nos compagnons.

Aussi, pour une question d'hygiène, il est vivement recommandé de démarrer cette pratique avec des aliments secs, de type croquettes, et de veiller à ce qu'ils ne puissent s'altérer ou s'oxyder. D'où cette pratique est plus compliquée avec la viande ou les produits frais, surtout, par temps de fortes chaleurs, car il demeure un risque de prolifération des bactéries dans la gamelle. Queeny est en libre-service pour son repas du matin ; je rempli la gamelle de croquettes, elle mange SI et seulement SI, elle a faim, et quand elle en a envie. Parfois c'est vidé, parfois, elle a zappé... du coup, il peut y avoir un nouveau libre-service le soir ; ce qui l'amène toujours à deux ou trois repas par jour.



Tout est-il que vous choisissiez de rationner ou d'instaurer le libre-service, ce qui compte, c'est de **laisser le temps à votre compagnon de manger à son rythme**, sans le stresser, sans le presser ; pour que la prise de repas reste un moment de plaisir gustatif pour lui, et non un marathon dicté par la peur de se voir retirer ce qu'il considère comme étant à lui, et ce, à juste titre.

## Manger sans gamelle, c'est comme manger à Koh Lanta ?

Dans la série, mon chien mange trop vite ; une nouvelle pratique complémentaire aux gamelles « différentes » comme l'anti-glouton ou le tapis de léchage, commence à faire son apparition dans les us et coutumes des bipèdes ; elle consiste à faire manger la boule de poils sans gamelle ; c'est-à-dire, que la nourriture est éparpillée un peu partout sur le sol, parfois même dans les jardins ; la pratique est donc un moyen également de stimuler intellectuellement votre boule de poils ; c'est ludique et occupationnel. C'est l'équivalent d'un tapis de fouille géant, mais sans le tapis.

*“Peut-être la civilisation moderne nous a-t-elle apporté des formes de vie, d'éducation et d'alimentation qui tendent à donner aux hommes les qualités des animaux domestiques.”*

*Alexis C.*

Evidemment, cette pratique propose les mêmes bienfaits que les autres dispositifs, à savoir, manger moins vite, mais ça contribue également à solliciter son flair ; à mobiliser ses compétences et aptitudes naturelles, voire instinctives. C'est également un bon moyen de renforcer l'activité masticatoire ; de s'assurer d'une ingestion modérée étant donné qu'il s'écoule un temps de pause entre chaque bouchée.

**En pratique :** Il s'agit de lancer les croquettes, devant lui, pour qu'il comprenne que le « jeu alimentaire » va commencer, et évidemment, de baliser un espace limité au moment de lancer, afin d'éviter que votre Dog tourne en rond pendant 3 heures alors qu'il a faim, soyons fun mais pas sadique, surtout au début de cette pratique, il faut que poilu s'habitue à ce nouveau mode de fonctionnement.

Alors, en revanche, il faudra veiller à la bonne entente au cas où vous pratiquer avec plusieurs chiens, pour que cela ne soit pas une source de conflit ; et surtout, veiller à la bonne hygiène du sol sur lequel mangera votre compagnon. Je pense à ceux qui arpentent le sol avec leurs chaussures, même chaussures qui ont arpenté les trottoirs, sur lesquels des animaux peuvent déféquer ou uriner, notamment des rats, porteurs de maladie... mais aussi, les humains crades peuvent cracher, jeter leurs cendres de cigarette etc...

1. De la marque the Pain  
Beco Pets, vendu entre  
due entre **24 et 29 euros**  
L'Aston's Bowl, de ch  
disponibles, vendu en c

# Un récap – Whishlist des moyens de manger ...

## Soyons Tradi ...



le  
tation  
des

Carrel

ter's Wife ; des gamelles en grés artistique, vendue entre **59.50 et 70 euros** pièces, plusieurs design disponibles / 2. Bol en bambou de chez **8.15 et 11.65 euros**, selon la taille choisie, plusieurs designs disponibles / 3. La gamelle Kleps en céramique ; trois coloris disponibles, vendus / 4. Dog Bowl Dylan Stainless Steel, de la marque Cloud7, vendu entre **17 et 19 euros**, également très fonctionnel pour les vacances / 5. Chez Aston's Cookies réalisée par la céramiste Myriam Aït Amar, vendu **45 euros** / 6. btw Ceramics Black Blur Ceramic, plusieurs desings deux tailles, entre **41 et 47 euros**, selon la taille choisie, chez Aurora Pets.

## Prenons de la hauteur ...

Jadis, on était moins sophistiqués et moins éclairés ; on donnait à manger à nos poilus dans des assiettes, bols, ou gamelles à ras le sol, bref, du tradi et que du tradi... mais ça, c'était avant... **Avant quoi ?** Avant qu'un petit malin associe, enfin, la notion d'ergonomie à nos poilus, avant que les fabricants intègrent ce concept qui joint l'utile à l'agréable, voire, à l'indispensable pour le bien-être de nos boules de poils.

### L'ergonomie c'est quoi ?

**La minute Larousse- définition de l'ergonomie :** " *Étude quantitative et qualitative du travail dans l'entreprise, visant à améliorer les conditions de travail et à accroître la productivité. (Le but de cette science est de tenter d'adapter le travail à l'homme en analysant notamment les différentes étapes du travail industriel, leur perception par celui qui exécute, la transmission de l'information et, de façon parallèle, l'apprentissage de l'homme qui doit s'adapter aux contraintes technologiques.)* Qualité d'un matériel ergonomique.

*Ergonomie : Relatif à l'ergonomie. Se dit d'un appareil, d'un matériel dont la forme est particulièrement adaptée aux conditions de travail de l'utilisateur.*

Source : [Larousse](#)

Là concrètement, vous vous demandez à juste titre, ... "Avec quoi tu viens l'humaine ? Si c'est lié aux conditions de travail, en quoi ça concerne Poilu ?"

Justement, initialement l'ergonomie était principalement centrée sur une approche de facilitation en milieu professionnel, mais depuis, les choses ont bien changé... Coussin, couverts, chaussures, fauteuil, ... se sont invités dans nos foyers !

**Côté Poilu ?** Les fabricants ont suivi la tendance, panier, brosse, harnais, laisse, ... mais également gamelle, et c'est ce qui nous intéresse dans le présent article.

C'est une excellente chose, car ces accessoires prennent en compte l'adaptabilité d'objets à la vie pratique de nos Poilus, le rapport à la morphologie et donc le confort par la fonctionnalité, et ce, dans les actions quotidiennes qu'ils doivent effectuer pour satisfaire besoins et envies !

### Pourquoi faire manger son Dog en choisissant une gamelle surélevée ?

Il sera plus aisé pour Poilu de se nourrir si la gamelle n'est pas au sol (surtout si poilu est grand ou âgé qui souffrent souvent de douleurs musculaires ou articulaires).

Il devra effectuer moins d'efforts, d'autant que la gamelle lui permettra une meilleure ingestion de la nourriture et donc une meilleure digestion, limitant ainsi les risques de torsion de l'estomac et favorisant un bon transit dans l'œsophage. Si et seulement si votre chien n'est pas un gloton, car a contrario, il semblerait que dans ce cas, le dispositif risque d'entraîner plus aisément la torsion, compte tenu du fait que votre chien peut manger plus aisément ; des études contradictoires vont dans les deux sens.

Le confort apporté par ce type de gamelles peut également encourager Poilu à se nourrir moins vite, pas de stress, ce n'est plus une corvée, il ne doit pas peiner à se pencher, il peut donc savourer son dîner en toute quiétude.



Un ensemble de gamelles surélevées de la marque [DogBar](#) disponible de la taille S à la taille L, vendu entre **119 et 339 euros** selon le design choisi



Le modèle Arco de la marque [Mia Cara](#) ; vendu entre 179 et 229 euros, disponible en deux coloris

Food is life or  
life is food?

## Mangeons moins vite ...

Alors, su le blog, il y a plusieurs articles qui traitent des astuces, et des jeux d'occupation qui peuvent également servir pour nourrir poilu de manière ludique en ralentissant sa vitesse d'ingestion ; on pense notamment à la gamelle anti-glouton ou au tapis de léchage, ou encore, au tapis d'occupation.

1



2



3



4



1. La gamelle anti-glouton d'[Inooko](#), vendu entre **18.90 et 21.90 euros**, selon la taille choisie, plusieurs coloris disponibles. / 2. Le tapis de léchage, toujours chez [Inooko](#), vendu **13.99 euros**, plusieurs coloris disponibles. / 3. Le tapis de fouille, personnalisable, vendu entre **24.90 et 54.90 euros** chez [mon animal au naturel](#); / 4. Petite dernière, la version anti-glouton de la marque Mia Cara, vendue 24.95 euros, plusieurs coloris correspondant à des formes disponibles ;

## Du coup ; comment on fait manger le poilu ?

Comme il veut, comme vous voulez, comme c'est le mieux pour lui, pour votre duo ; il n'y a pas de règles d'or, chaque chien étant différent, les besoins à ce titre, diffère de l'un à l'autre ; vous le connaissez mieux que personne et vous êtes donc à même de lui fournir ce dont il a besoin ; j'espère cependant que cet article vous donne des pistes à exploiter si vous envisagez des changements dans les pratiques alimentaires de votre compagnon.

# TREATSTIME



BY  
MDIAQ

# Cooka's Cookies

*Un voyage gustatif au cœur du Portugal*

En ces temps troublés où les voyages sont pour le moment plutôt proscrits, il nous faut trouver de nouvelles façons de voyager. Voyager autrement, tout en restant chez nous, par de belles images sur nos écrans, par des musiques entraînantes provenant de lointaines contrées qui nous ensoleillent et font gigoter nos popotins, et par des petits plats gourmets et gourmands pour un voyage gustatif le temps d'un (ou plusieurs !) repas/collations. Voyez-vous où nous voulons en venir ? Voyage... gustatif...

C'est une très belle découverte que nous souhaitons vous partager : pleine de soleil, de plages de sable, de personnes lumineuses, de vie colorée... un voyage au cœur de la région de Sintra, au Portugal, au travers de petites douceurs pour nos poilus, et pour nous pourquoi pas !




*Un peu d'histoire...*

Comme bien souvent, l'histoire commence par l'arrivée d'un petit poilu dans la famille... le cas de Cooka's Cookies ne déroge pas à la règle pour notre plus grand plaisir. Ainsi, tout commence lorsque Cooka, une mignonne petite Braque de Weimar entre dans la famille d'Aline et Alex, et rejoint Bubi, leur première petite poilue. Dès le premier jour, Cooka se fait remarquer par son intelligence mais aussi son côté bien trop têtu et... ses difficultés à manger : elle refuse tout bonnement et simplement ce que sa famille lui propose ! Elle l'a décidé, rien de commercial n'entrera dans son petit estomac ! Aline se rend à l'évidence, il va bien falloir lui préparer à manger. Et là, miracle, la demoiselle Cooka se régale des petits plats mijotés par ses pawrent, d'une nourriture saine et fraîche. Bubi en profite également bien évidemment ! Et là, second constat : Bubi est en bien meilleure forme depuis le changement d'alimentation ! Intriguée, Aline se renseigne alors sur la nourriture auparavant proposée à sa petite Bubi, et se rend vite compte que les compositions sont loin d'être terribles...



C'est ainsi que l'idée fait son chemin, pour en arriver à la création de Cooka's Cookies : Aline, aidée par des vétérinaires et nutritionnistes canins, se lance dans la création de repas et friandises saines et équilibrées pour nos petits compagnons à quatre pattes.

Ces délicieuses bouchées sont littéralement assez bonnes pour être partagées avec nous ! Et oui, elles sont toujours testées sur les humains, en particulier sur le papa de Cooka, Alex. Oui, oui ! Chaque lot de biscuits est testé sur des 2 pattes.



La promesse de Cooka's Cookies est très simple :

**"Si c'est assez bon pour nous, c'est assez bon pour nos compagnons à fourrure ! »**

Les poilus reçoivent de l'amour de bien des façons. Des caresses sur le ventre, de longues promenades dans le parc, de nombreux câlins sur le canapé et une partie de balle sur la plage... Mais la façon la plus importante de dire "I woof you", et de montrer notre véritable amour passe aussi par la qualité de la nourriture que nous leur offrons.





L'équipe de Cooka's Cookies se compose à l'heure actuelle de Cooka bien évidemment, de ses pawrents, Aline et Alex, mais aussi du Dr John, vétérinaire spécialisé en nutrition, de Sissa, phytothérapeute, de Graca, la photographe polyglotte qui parle également le chien pour comprendre et traduire les désirs de la PDG Cooka... et des 5 meilleurs potes de Cooka, les « Furry 5 » ! A cette team se rajoute des petites mains de la famille qui entoure Cooka pour préparer les

### *Gamme de produits*

Les biscuits sont fabriqués uniquement avec des ingrédients naturels et frais de la ferme, cultivés sous le soleil portugais et de qualité humaine. Ainsi Cooka's n'utilise que des ingrédients provenant d'exploitations agricoles locales, et la viande est de la plus haute qualité et, bien entendu, toujours traçable (pour en savoir plus sur les ingrédients utilisés, leurs bienfaits et leur provenance. Ainsi, les ingrédients sont

classés « human-grade », c'est-à-dire qu'il s'agit de la plus haute qualité de produits à destination de la consommation humaine. Pas de mauvaise surprise possible, et pas d'ingrédients cra-cra à l'intérieur des biscuits.

Chez Cooka's cookies, vous trouverez trois grandes rubriques consacrées aux friandises pour nos poilus : les biscuits, les gâteaux à personnaliser et les « seasonal specials », des biscuits et gâteaux pour les différentes fêtes et périodes de l'année.



### *Les biscuits*

Parmi les petits biscuits, le choix est vaste puisqu'il existe pas moins de 13 sortes différentes, regroupées sous 3 catégories :

**Les Beijinhos**, petits bisous en portugais. Il s'agit de petites boulettes composées de viande ou viande+poisson, d'avoine, de graines de lin et de romarin. Au choix : Bœuf, Dinde, Sardine et Porc, Thon et Poulet, Sardine et Poulet (happy bonbons). Vendus au prix de 2€45 les 50g, dans un joli emballage sous forme de petit cornet

**Biscuits Barkissini** : gamme de petits biscuits végétariens ou vegan (selon la formule choisie : la matière grasse change dans la composition – saindoux ou huile végétale vierge). 4 saveurs au choix. Lisboa Beet : betterave, quinoa et chia. Açores Emerald : Pomme, Spiruline, graines de lin et de chanvre. Sintra Bliss : Patate douce, pois, banane, curcumin, chia. Algarve Secret : caroube, noix de co-



### *Les gâteaux et biscuits personnalisés « Cake and Cookies »*

Ce n'est pas moins de 20 sortes de gâteaux et biscuits que vous pourrez personnaliser chez Cooka's Cookies ! Le choix est vaste, pour les anniversaires, la St Valentin, une occasion particulière comme un mariage (*oui oui, il y a une pièce montée mariage dans la gamme !*), pour fêter l'arrivée d'un poilu dans la famille, ou tout simplement pour faire plaisir. Vous trouverez forcément le gâteau parfait parmi des biscuits en formes de chiffres, de lettres, de cœur, d'os, des biscuits à message, ou de gros gâteaux classiques ou en forme d'enveloppe, de cœur, de donuts, etc.

Dans la gamme, vous pourrez aussi trouver des « Wonder box » pour fêter une occasion spéciale. Contenu des box : un gros gâteau, des petits biscuits, des accessoires (bougies, chapeau, couronne, etc...).



Dans cette gamme, tout est à personnaliser entièrement dont :

Viande : les biscuits sont composés de carottes, de flocons d'avoine et d'une viande à choisir parmi bœuf, poulet ou porc.

Couleur du glaçage dont la base est composée de yaourt, miel et poudre (jaune=curcuma, violet=spiruline et betterave, bleu ou vert=spiruline, blanc=noix de coco, etc...)

La taille et/ou la forme des gâteaux

Prénom du poilu

Type et/ou couleur d'écriture sur certains modèles

Le glaçage à appliquer à la maison pour certains modèles (un petit sachet de « frosting » est envoyé avec le gâteau)

Vous pouvez également indiquer la date à laquelle vous souhaitez vous faire livrer, ou contacter directement Cooka's Cookies pour des informations particulières pour chaque commande.

Les tarifs varient entre 0€89 et 15€ pour les biscuits et gros gâteaux, et entre 19€80 et 23€80 pour les Wonder box et la pièce montée mariage.



### Commande

Il existe deux façons de commander chez Cooka's Cookies : par le site internet (en anglais ou en grec) ou en contactant directement la marque (en anglais, en portugais), notamment si vous souhaitez des gâteaux personnalisés ! Dans les deux cas, il vous faudra faire le choix des produits sur le site internet.

Celui-ci est agréable et assez didactique, il n'est pas nécessaire de chercher 3h pour trouver ce que l'on souhaite. Les produits sont bien présentés et la composition des biscuits est tout de suite visible, avec en bonus les explications rapides sur les bienfaits de chaque ingrédient, ce qui est très appréciable !

En ce qui concerne les personnalisations, elles sont faciles puisqu'il s'agit de menus déroulants afin de faire notre choix.

La marque livre dans le monde entier. Pour la France, les frais de port sont assez élevés de base (comme souvent lors de livraison internationale) : 15€ sans suivi et 16€50 avec suivi. Il faut donc rentabiliser au maximum !! Jusqu'à 1,5kg de produits, les frais de port restent à ce tarif-là, puis au-delà, ils grimpent à 23€ ou 25€. Petite info, sur votre 1<sup>ère</sup> commande, vous bénéficiez d'une remise de 10% en vous inscrivant.

### Les Seasonals Specials

Des biscuits à personnaliser entièrement comme les Cake and Cookies, ou non, en édition limitée, créés lors de fêtes ou d'occasions particulières ou pour annoncer l'arrivée d'une nouvelle saison par exemple. *Pour vous donner une idée, lors de notre commande, Pâques était à l'honneur, et lors de l'écriture de l'article, ce sont les mamans et les petites abeilles que l'on fête.*

Trois méthodes de paiements sécurisés sont disponibles. A partir de là, les délais de livraison dépendent de la destination, et du bon vouloir des services postaux ! Pour la France, comptez 1 à 2 semaines

### Notre test

Nous avons commandé des biscuits classiques et des gâteaux à personnalisés lors de ce test chez Cooka's Cookies.

Nous avons opté pour le passage de commande directement via le service client étant donné qu'il y avait un petit problème à l'époque sur le site, et que nous ne souhaitions pas attendre la résolution (Oui, nous voulions vite tester ! haha ! Je vous rassure, le problème a été réglé depuis et les commandes sont parfaitement opérationnelles via le site). Nous avons fait notre choix puis contacté par message Cooka's Cookies avec le détail des produits que nous souhaitions. C'était d'autant plus facile comme ça, que nous souhaitions aussi des gâteaux personnalisés, et que le glaçage est légèrement différent (double cuisson) vu qu'il s'agit d'une livraison à l'étranger. Nous avons en effet passé une commande plutôt conséquente puisque nous avons testé toute la gamme Barkissini, trois types de Beijinhos, deux types de biscuits Origini



Après passage de la commande, celle-ci a mis une dizaine de jours pour m'arriver. Tout.

A réception, nous avons eu une belle surprise : la boîte est super jolie !!! J'ai eu le plaisir de les découvrir ! Très bon point pour l'emballage beau et soigné.

Les biscuits Cooka's Cookies sont parfaitement validés par la team. Luna et moi sommes validés par tous les poilus !

J'ai moi-même goûté les biscuits étant donné que la devise de la marque est "human-grade" sec pour moi, mais ils sont effectivement bons pour nous aussi.

Elles se sont d'ailleurs encore plus régalées avec les gros donuts et les cookies. J'ai donné une moitié chacune ! Je n'imagine donc pas la taille des gros gâteaux, de nos jours, de nos pattes pour tout manger !



Le rapport qualité prix est très bon, malgré les frais de port élevés : Un conseil, commandez en groupe avec les copains pourquoi pas, ça en vaut largement le coup et le plaisir.

Les filles et moi sommes absolument conquises par Cooka's Cookies, et pour fêter l'anniversaire de Luna cet été comme il se doit ! (L'année dernière elle était pauvre, elle doit maintenant partager ce jour avec la nouvelle star de la famille.)



ous parvenir, malgré les conditions sanitaires actuelles qui ralentissent un peu

Les produits sont magnifiquement bien emballés, ce qui donne encore plus en-

a ses préférences comme d'habitude, mais s'ils sont validés par elle, ils seront

est que si c'est bon pour eux, c'est bon pour nous. Et bien, certes c'est un peu

kies. La taille étant trop grande pour une seule des filles, de les ai coupés en 2 :  
le quoi faire une sacrée grosse fête d'anniversaire avec pleins de copains à 4

seil : blindez le panier pour les rentabiliser au maximum. Faites une commande  
coût au final.


il y a fort à parier que nous referrons rapidement une commande, notamment  
rière, j'accouchais du petit sans poil exactement le jour de son anniversaire... la  
nille... une excellente raison pour lui faire encore plus plaisir !).



[www.cookascookies.com/](http://www.cookascookies.com/)



# PLAYTIME



COMMUNICATION

STIMULATION MENTALE


JEUX D'OCCUPATION



# LES BESOINS DE MON CHIEN ; COMMENT L'AIDER À LES EXPRIMER ? FLUENTPET


On entend souvent dire ; il a tout pour être heureux ; mais le « tout » en perception humaine est parfois très éloignée du « tout » en perception canine ; aussi, il n'est pas rare de voir des Dogs qui effectivement, ont absolument « tout » pour ce dont on peut rêver matériellement mais ; rien pour en faire usage, et ainsi, se sentir comblé ; les besoins de nos chiens sont plus vastes qu'il n'y paraît et plus complexes ; ainsi, un chien qui passera sa vie dans son jardin, aura beau avoir une montagne de brins d'herbe ; en sera-t-il comblé pour autant ?!

L'expression même de « comblé » les besoins : Coule de sens ; le besoin est avant toute chose, un concept ; perçu et ressenti ; comme une nécessité pour un individu, qu'il soit humain ou canin, de répondre à un état de manque physiologique, psychologique, social, sécuritaire, etc... qu'il ressent comme étant indispensable pour regagner l'équilibre. Tant que le besoin n'est pas comblé, il ne peut passer à autre chose ; d'où, comblé, c'est remplir un vide, un creux, que l'on ressent lorsqu'on a besoin de retrouver cet équilibre ; lui-même garant du bien-être qu'il soit physique ou psychologique.



**Les besoins de mon Dog** ; forte de ces convictions ; il nous faut maintenant nous positionner par rapport aux besoins de nos compagnons ; pour mieux les comprendre et pouvoir y répondre efficacement lors des sollicitations. Anticiper les besoins, c'est simplifier le quotidien de son chien.

*Les besoins de mon chien*



**Les besoins fondamentaux** ; comme pour les humains peuvent être hiérarchisés ;

Comme pour notre pyramide humaine ; on attaque à la base ; pour pouvoir passer à l'étage suivant, il faut que les besoins du premier niveau soient comblés. Ce sont des besoins innés ;

Les besoins biologiques ; comportent deux échelons ; ce sont des besoins vitaux et indispensables ;

**Les besoins physiologiques** : On parle ici, de besoins basiques ; à savoir, respirer, se mouvoir, manger à sa faim ; une alimentation adaptée ; boire à sa soif, se reposer, pouvoir se soulager, donc, uriner et déféquer, et en certains cas, se reproduire.

**Les besoins de sécurité** : On parle ici de sécurité physique mais aussi, émotionnelle ; de fait, votre Dog doit se sentir en confiance ; serein, dans un environnement stable et sécurisant ; notamment, lorsqu'il est en phase de repos ; mais pas seulement, il doit aussi se sentir en confiance et en sécurité avec les personnes qui l'entourent.

*Les mots-clés à mémoriser sont donc intimement liés à sa nature canine ; Alimentation ; soins, confort, bien-être, rythmes, repos, sommeil ; prédation ; confiance ;*

Les besoins psychologiques :

Qui peuvent varier en intensité d'un Dog à l'autre, selon sa race et ses prédispositions ;

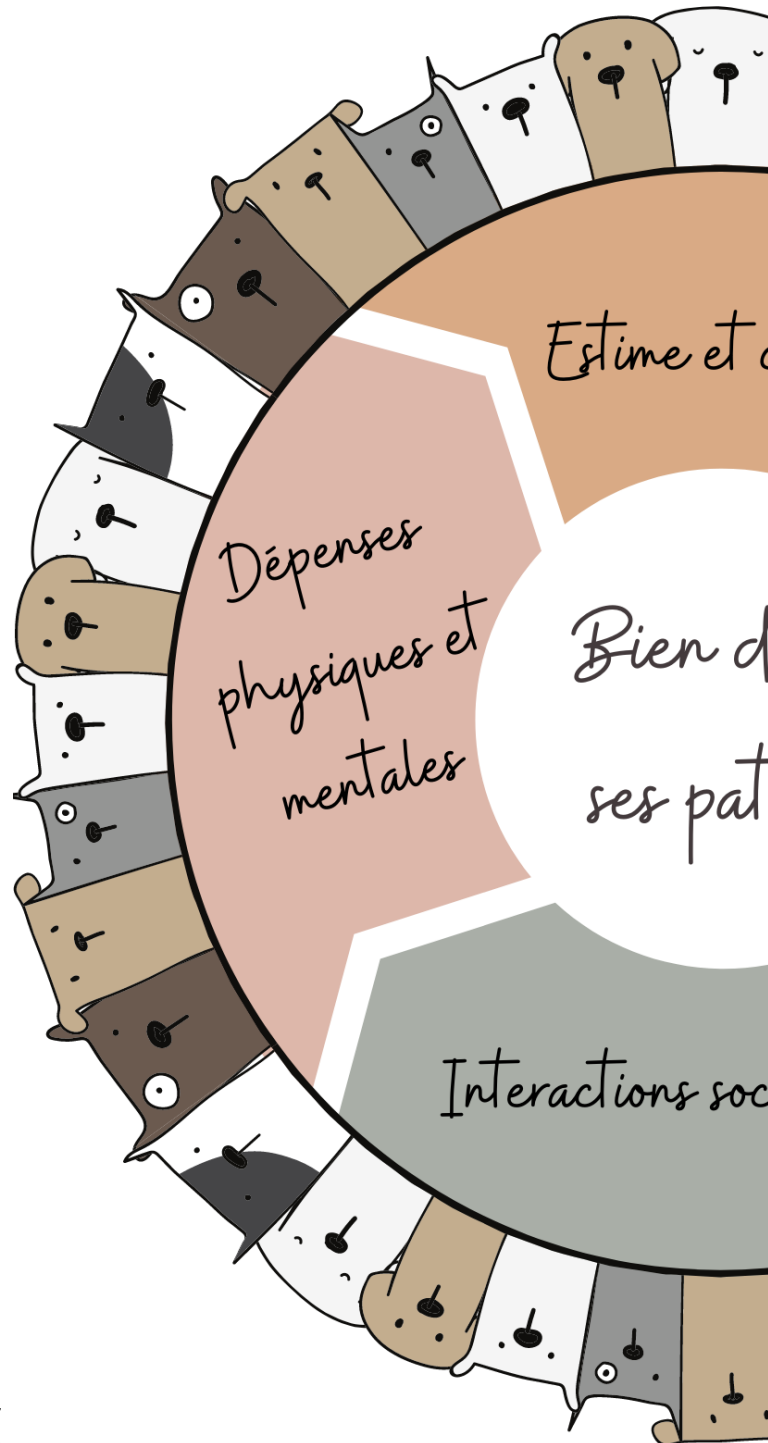
**Les besoins sociaux** : Il a besoin d'interagir, nos compagnons sont des êtres sociaux ; de fait, il a besoin de côtoyer à la fois des congénères et des humains. La clé de ses besoins sociaux repose sur la communication ; il est important qu'il puisse s'exprimer et se sentir compris.

**Les besoins d'estime** : C'est un besoin bilatéral ; votre Dog a besoin d'être estimé, à sa juste valeur ; c'est-à-dire accepté pour ce qu'il est, tel qu'il est ; ce qui implique de ne pas stigmatiser ses comportements mais de travailler en renforçant positivement les améliorations ; d'un autre côté, il a besoin de développer sa propre estime de lui ; ce qui nécessite une valorisation et des réussites qu'il vous faudra orchestrer. Ainsi, lorsqu'il apprend, comprend, se dépasse ou entreprend avec succès ; votre Dog comble son besoin d'estime ;

*Les mots-clés à conserver : Gestion des conflits ; codes ; communication et organisation sociale ; apprentissage ; cognitions ; progression ; sollicitation intellectuelle ; jeux ; expression ; compréhension ; personnalité, conscience ; respect ; perceptions, émotions ; considération, prise en compte des humeurs ;*

Le besoin d'utilité :

Le pourquoi de sa présence ; selon la prédisposition et je parle de prédisposition et non de race car trop souvent on déduit que tel chien étant de telle race, inévitablement il a besoin de faire ça ; c'est souvent le cas, pour les races de chiens de chasse ; cependant, tous n'ont pas à cœur de s'y adonner. De fait, il est important de comprendre ; mais votre Dog, doit percevoir l'essence même de son existence ; être un pilier de la famille est un rôle qu'il pourra aisément endosser si vous lui accorder confiance et responsabilités. Pour être concrète, un chien a besoin de se sentir utile ; par exemple, *lorsque je vais me baigner, je sollicite Queeny, pour surveiller mes affaires ou pour me surveiller durant ma baignade ; je la félicite de jouer ce rôle de gardienne pour moi, et je me repose sur elle en lui accordant toute ma confiance* ; ce type d'action contribue donc à deux besoins, celui d'estime et celui d'utilité ;



*Les mots clés : Accomplissement ; acculturation ; intégration ; légitimation ; multiculturalisme ; adaptabilité ;*

On peut également intégrer le besoin d'activité ; qui contribue non seulement à l'estime mais aussi, à l'utilité ; car bien souvent les besoins psychologiques s'entremêlent ; aussi, on peut déterminer que selon l'âge et la morphologie du chien, il peut avoir besoin de deux à cinq heures d'activité ;



### **Parmi les activités possibles ;**

Notons que les animaux non stérilisés ou castrés peuvent ressentir le besoin d'une activité sexuelle instinctive. Ce qui n'est donc pas le cas de tous ; étant donné, que bien souvent nos compagnons sont castrés ou stérilisés. Cependant, pour les dogs qui ne le serait pas, sachez que ce besoin non comblé, selon les chiens, peut constituer une source de frustration ; bouleversant ainsi, la pyramide en le confrontant à un besoin inassouvi.

L'activité locomotrice : Celle qui implique une dépense physique ; on entend donc, la promenade, la randonnée ; les baignades ; mais aussi, les sports canins ;

L'activité intellectuelle : Celle qui induit la réflexion, l'apprentissage ; mais aussi, les dispositifs occupationnels intelligents ; entendons, les jeux d'occupation qui creusent les méninges ;


L'activité de mastication : Elle libère l'endorphine ; qui permet à nos Dogs de se sentir heureux ; mâcher, ronger, grignoter contribue à leur bien-être.

L'activité d'expression : Il s'agit souvent d'une activité peu appréciée du voisinage, mais nos chiens ont besoin de s'exprimer, envers nous mais aussi, auprès de leurs congénères ; c'est pourquoi, lorsqu'un chien aboie dans son jardin, bien souvent, les autres du quartier emboîtent les vocalises ; c'est pourquoi, proposer un mode de communication différent à sa boule de poils ; est une manière de combler ses besoins.

Pour évoluer, progresser, s'épanouir ou tout simplement être heureux, nos compagnons ont besoin que nous, humains, répondions à leurs besoins ; et vous l'aurez compris ; ils sont multiples. Il ne suffit pas de remplir la gamelle et de faire un câlin le matin et le soir, entre deux pipis de nécessité autour de la maison ; nos chiens ont besoin de vivre intensément.

### **Communiquer un besoin ; communiquer sur ce dont on a besoin ; une nécessité ...**

Vous savez certainement que pour moi le libre arbitre de ma boule de poils compte beaucoup ; la laisser faire des choix et s'exprimer quant à ses besoins est pour moi une réelle priorité ; car je pense que cela contribue amplement à son épanouissement personnel, ainsi qu'à son sentiment d'intégration au sein de notre famille. C'est une forme de respect à son égard ; elle est un individu à part entière, à poils et sur pattes, certes, mais une entité ; sensible, doté de raison et pourvue d'une intelligence significative ; ce qui implique qu'elle ait conscience des éléments qui l'entourent et qu'elle soit à même d'apprécier ou non ; de souhaiter sur le moment ou non quelque chose ;



**Comment nos compagnons communiquent-ils avec nous ?** On dit souvent de nos boules de poils, qu'il ne leur manque que la parole ... C'est exactement ça ; nos compagnons parviennent à se faire comprendre par le langage corporel ; des attitudes, des mouvements pour attirer notre attention sur un élément ; par exemple, lorsque votre Dog a faim, il peut s'installer devant sa gamelle et gratter celle-ci de la patte ; d'autres, plus expressif vocalement, peuvent aboyer pour attirer l'attention. Tout est-il que parvenir à se faire comprendre n'est pas toujours aisé lorsqu'il s'agit de desiderata plus complexe ; ainsi, nos compagnons sont dans la contrainte ; dépenser de l'énergie et redoubler d'ingéniosité pour que nous humains, parfois moins vifs, comprenions exactement leur souhait du moment. Par exemple, lorsque votre Dog souhaite sortir, il peut faire des aller-retours, entre vous et la porte ; aller chercher sa laisse et vous la déposer aux pieds ; de l'énergie et du stress ;

Energie de devoir déambuler jusqu'à ce que vous vous percutiez ; et stress de se sentir dans la contrainte de trouver rapidement un moyen d'être compris ; un peu comme nous, lorsque l'on joue à des jeux intenses tels que Pictionary ; mais parfois, en prime, il doit retenir sa vessie de s'exprimer elle-aussi.

Chez le chien qui prend de l'âge, la tâche est parfois encore plus ardue ; car sa motricité et sa réactivité sont moins vives, elles le contraignent, à davantage d'efforts pour parvenir à ses fins.

Certes, avec le temps, on apprend à lire en son Dog comme dans un livre ouvert ; mais ils sont comme nous, les idées et pensées fusent à toute vitesse dans leur tête, les besoins évoluent selon le temps, l'heure, la période, ou même l'âge.

Une Dogmom au top de l'épanouissement de ses boules de poils m'a montré un dispositif qu'elle commençait à expérimenter avec ses compagnons ; et celui-ci semblait bien fonctionner pour elle ; j'ai donc tout naturellement décidé de tenter l'aventure avec Queeny.

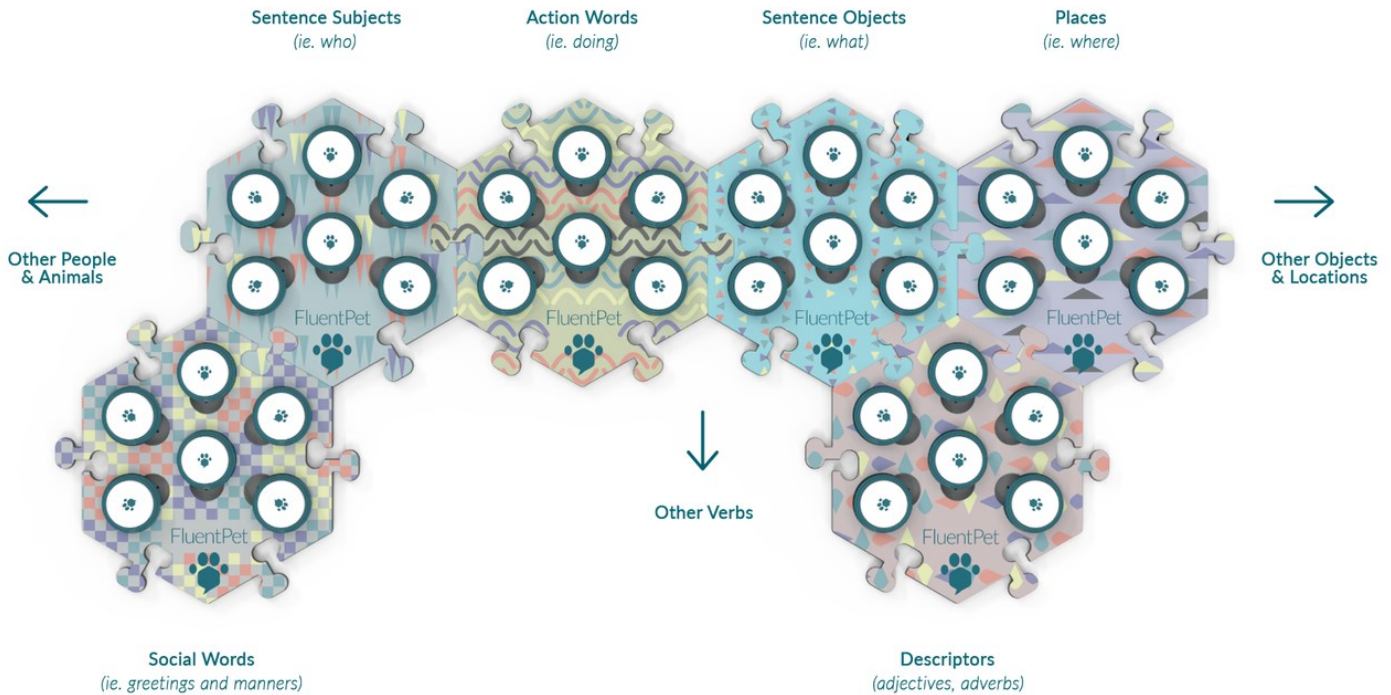
On demande souvent à nos dogs de comprendre ce qu'on demande; de s'adapter à notre langage, ce qu'ils font d'ailleurs; cependant, lorsqu'ils doivent s'exprimer, il reste limiter dans les possibilités; lorsqu'ils aboient, ils se font sermonner; lorsqu'ils déambulent, on leur demande de se calmer; donc, ce n'est pas évident pour eux de communiquer! Cependant, il existe une autre alternative; à savoir, leur proposer un outil de communication commun;

Fluentpet est une marque américaine, basée en Californie ; je vous informe d'emblée que ce produit est MadeInChina ; mais de mon côté, n'ayant pas trouvé d'équivalent en Europe, cela ne me pose pas de problèmes, étant donné, que la marque s'engage à une juste rétribution des fabricants et un contrôle très rigoureux des matériaux, notamment, de la toxicité des composants. C'est donc un produit contrôlé, qui ne présente pas de dangers. D'autant que la marque espère prochainement pouvoir étendre sa production par l'implantation de sites US et UE. C'est pour cela, qu'actuellement votre colis sera expédié directement depuis Hong Kong, afin de gagner du temps dans son acheminement et de limiter l'empreinte carbone lors de celui-ci. Les tapis sont en PVC et en mousse EVA, caoutchouc ; c'est donc non toxique, quant aux buzzers, ils sont en plastique ABS avec des composants électroniques.



Ce dispositif a été conçu par Leo Trottier, un scientifique spécialisé dans le cognitif basé à San Diego, qui a travaillé en étroite collaboration avec Canine AAC Test Pilots, un groupe de personnes basé aux États-Unis, au Canada, en Suède, aux Pays-Bas, en Australie et au-delà, qui ont fait des progrès incroyables en apprenant à leurs chiens à utiliser les boutons sonores pour s'exprimer. Progrès pour au niveau du comportement, renforcement de la confiance, réadaptation, mais aussi, du développement cognitif de leurs compagnons.

Le concepteur, Leo Trottier, développeur de FluentPet, est doctorant en sciences cognitives à l'UC San Diego. Il travaille avec le laboratoire de cognition comparative de l'UC San Diego pour mieux comprendre exactement comment les chiens et autres animaux utilisent et sont capables d'utiliser des boutons sonores pour s'exprimer. Pour plus d'informations à ce sujet, veuillez consulter [How.They.Can.Talk](http://How.They.Can.Talk) vous pouvez même apporter votre contribution à l'étude menée dans le cadre de cette recherche.



**Concrètement, qu'est-ce que c'est ?** Ce sont des plateaux modulables composés de buzzers que votre Dog pourra actionner soit avec la truffe, soit avec la patte. Ces buzzers sont configuration en personnalisation ; c'est-à-dire, que c'est vous qui enregistrez la commande ou dans mon cas, le besoin auquel ils correspondent. C'est donc votre voix qui sera audible au moment que poilu actionnera ; et votre choix de correspondance pour le mot que vous aurez enregistré.

Ainsi, vous pouvez parfaitement les adapter aux besoins spécifiques de votre boule de poils ; dans votre pack, vous recevrez également une planche de petites étiquettes à coller ; selon que vous choisirez le recto ou le verso, vous pouvez utiliser des pictogrammes, entendons, des images qui correspondent à l'action ; ou des mots en anglais uniquement.

### Comment les utiliser ?

Tout d'abord, il faut cibler les besoins, entendons, les actions récurrentes ; celles qui seront le plus utiles pour votre compagnon ; il est un fait que vous n'allez pas positionner 50 buzzers, du coup il vous faudra opérer des choix judicieux.

Lorsque vous avez déterminé la correspondance de vos buzzers ; par exemple, pour le premier « *la faim ; l'envie de friandises* », pour le second « *l'envie de sortir se promener* » ; pour le troisième « *le souhait de voir des copains ou du monde* ». Pour cela, il vous suffit de tirer la languette, maintenir appuyer et enregistré votre mot clé ; évitez de faire trop long ou complexe et utilisez un vocabulaire qui est déjà acquis ; *par exemple ; si habituellement vous utilisez le mot « biscuit », n'enregistrez pas « friandises »* car il faut que votre Dog associe à quelque chose qu'il connaît initialement ; sans cela, il vous faudra d'abord consacrer du temps à l'apprentissage d'un nouveau mot-concept ; avant de pouvoir passer au buzzer.

**Ensuite, vos buzzer sont enregistrés ; et après ?** Il vous faudra les intégrer progressivement dans le quotidien de votre compagnon. Entendons, un à la fois ; ne passez au second que lorsque la maîtrise du premier est acquise pour éviter toute confusion lorsque poilu doit exprimer son besoin.

**Positionnez le premier tapis avec un seul buzzer** ; en choisissant un lieu stratégique ; entendons, évitez les lieux de passage dans lequel poilu peut être mal à l'aise ; les lieux trop isolés où vous n'aurez pas la perception du vocal ; les lieux trop humides pour préserver vos buzzers dans la durée. Il faut qu'il soit accessible à poilu sans complication et audible de vous.

D'où, la durée de mise en place du dispositif dans son ensemble varie vraiment d'un poilu à l'autre, elle dépend des choix d'action que vous effectuerez ; et certains seront plus rapidement assimilés que d'autres. Par exemple, si vous souhaitez lui donner la possibilité d'exprimer « *la peur* » ou « *la douleur* », il vous faudra attendre qu'il se trouve dans cette situation pour travailler l'action de buzzer.

### Pourquoi les utiliser ?

Ce dispositif permet de combler plusieurs besoins ; tout d'abord celui d'apprendre, car il s'agit d'un dispositif intelligent ; qui contribuera donc aux besoins psychologiques par l'apprentissage, mais aussi à l'estime de soi par la capacité à maîtriser ce nouveau dispositif. L'épanouissement, quant à lui, découlera de la possibilité offerte à votre chien de communiquer plus aisément ; le fait que ce dispositif soit propre à votre duo et implique de travailler en amont pour le bon déroulement ; votre complicité n'en sera que renforcée. Il permet donc à votre chien de combler plusieurs besoins, d'apprendre, de s'estimer et de progresser, en ayant la possibilité non seulement de s'exprimer mais aussi, de se sentir compris dans son mode d'expression.

Nous avons commencé fin février, et nous n'en sommes actuellement qu'à trois buzzers ; il lui arrive parfois de passer de l'un à l'autre, en oubliant lequel correspond à quoi, et ce, malgré le positionnement un plateau, un buzzer ; c'est tout nouveau pour elle ; du coup, elle a encore, les anciens reflexes de communication, il faut lui rappeler qu'elle a la possibilité de buzzer ; pas que Queeny soit Dori, mais c'est une boule de poils, qui a besoin de temps pour intégrer les nouveautés ; Le premier fut le plus long ; maintenant ça commence à fonctionner sans problème, je pense donc intégrer les trois derniers sur la période des vacances ; un par quinzaine, maintenant qu'elle maîtrise le concept ; en étant à la maison durant ce laps de temps long, cela nous permettra de travailler ensemble et progressivement à leur intégration; elle alterne l'utilisation par patte ou truffe, mais c'est majoritairement à la patte qu'elle buzz.

Notons, que l'une des difficultés ; c'est de faire comprendre à votre Dog qu'il s'agit d'un dispositif de communication et non d'un jouet sonore ; il faut lui apprendre à ne pas le prendre en bouche ; à ne pas le croquer ; et là, je m'adresse davantage aux Dogmom de jeunes chiens ; Après il faut également lui apprendre la modération ; mon premier buzzer est le buzzer « *friandises* » j'ai pensé qu'étant gourmande cela faciliterait l'apprentissage ; effectivement, sauf qu'elle prenait plaisir à buzzer toute la journée... pour ceux qui me suivent ; vous savez que je surveille son poids de forme, étant prédisposée à l'embonpoint ; sur le coup, j'ai eu le sentiment d'avoir été « bête » quant à mon choix de commande pour une initiation ; car dans la frustration de ne pas recevoir systématiquement, elle réclamait à l'ancienne ; en grattant le placard à friandises ; rusée... vous dis-je !

Cependant, je ne voulais pas retirer les buzzers parce que ça aurait à l'encontre même du concept, à savoir, lui accorder davantage d'autonomie dans la communication ; si c'est pour qu'elle puisse s'exprimer mais que je le retire ; ça revient à dire... qu'elle n'est en droit de s'exprimer que lorsque je suis disposée à l'écouter. Loin de moi cette intention ;



J'ai donc intégré le second buzzer à ce moment-là ; pour contre balancer ; et la détourner de sa gourmandise ; « *plage* », un buzzer qu'elle a directement apprécié ; et un besoin qu'il m'était plus facile à combler. Ceux qui me suivent aussi, sur les réseaux sociaux ; on du voir passer cette période 'par mes story) où je me retrouvais à la plage 10 fois sur la journée ; mais j'ai joué le jeu ; pour lui apprendre instinctivement la modération ; et c'est qui est arrivé ; d'elle-même, l'exaltation du début dissipé, est parvenue à s'équilibrer ; on est passé de 10 buzz à 3 ; et ensuite, à 2 en l'espace de 3 semaines.

Ce **premier buzzer** « *friandises* » qui répond à un besoin physiologique de faim (gourmandise ok, mais pour elle, c'est vraiment un bonheur) ; donnera lui, à un **quatrième buzzer** sur la vraie faim « *manger gamelle* », ce qui lui donnera la possibilité de faire consciemment la distinction entre la faim et la gourmandise ; c'est un travail que je voulais effectuer depuis longtemps, et qui s'en verra grandement facilité grâce au dispositif.


Le **second buzzer** « *plage* » permet, quant à lui, de combler un besoin psychologique d'activité et d'exploration étant donné que la plage donne sur les sentiers, la forêt et le bois ; du coup, c'est toujours notre point de départ aux promenades. De là, elle peut choisir la direction ; si le point de départ avait été le bois ; c'est cette commande qu'il m'aurait fallu intégrer, à la place de *plage* ; mais lorsque nous descendons le chemin de la maison, c'est depuis la plage que l'on rejoint tous les autres lieux d'exploration.

Le **troisième buzzer** est voué au « *repos* » ; je sais qu'à certains moments, elle apprécie d'avoir la paix, même si cette perspective me déplaît, Queeny approche des 7 ans, le repos et le sommeil sont donc importants pour elle ; il lui arrivait de pleurnicher le soir devant la télé ; en fait ce qu'elle voulait c'était d'être accompagnée au dodo ; même si je ne reste pas, elle apprécie que je m'installe deux minutes à côté d'elle, que j'allume la lumière de la chambre, que je ferme les volets ; elle fausse compagnie pour aller dormir, mais cela implique des petits rituels ; cependant, le soir j'étais toujours dans l'hésitation, est-ce pour faire pipi, est-ce pour son gâteau du soir, pour dodo ? Maintenant les choses sont claires ; si c'est sa friandise du soir, elle buzz ; si c'est son dodo, idem, elle buzz ; si c'est pipi, elle s'installe devant la porte du jardin ; plus de confusions possibles. Ce buzzer sera aussi à exprimer qu'elle veut la paix, notamment lorsqu'il y a du monde à la maison ; elle l'actionne avant de s'éclipser dans la chambre ou la chambre d'amis où se trouve mon bureau.

Le **cinquième buzzer** sera destiné aux interactions ; elle connaît le mot « *copain* » qu'elle associe à deux de ses amis ; cela lui permettra d'exprimer quand elle souhaite les voir pour jouer ou se promener ensemble. Quant au **sixième buzzer**, j'ai dans l'idée de l'associer « *je ne suis pas bien* » ; qu'elle connaît déjà et associe à la peur, la douleur ; au bobo, ou au mal-être qui pourrait aussi bien exprimer la détresse physique que la détresse psychologique ; comme une peur ou une blessure. Là, je pense notamment aux orages, elle sait bien avant moi qu'ils approchent, ils sont fréquents chez nous, ça me permettrait d'être plus réactif dans la mise en place de son plan de soutien émotionnel. Je sais que la période des orages approche, nous allons donc pouvoir l'intégrer ...

J'ai dans l'idée de compléter par la suite ; les buzzers peuvent être achetés individuellement, donc, c'est libre à vous d'en intégrer davantage. Pour le moment, j'utilise deux buzzers par tapis ; d'où la localisation à différent endroit de la maison ; « *repos* » et « *friandises* » à proximité de la cuisine car elle passe par là, pour atteindre le bureau où elle apprécie d'aller se reposer. « *Faim* » viendra les rejoindre. Un tapis avec le buzzer « *plage* », à proximité de la porte d'entrée, où se trouve son harnais et sa laisse ; « *copain* » viendra le rejoindre. Le « *pas bien* » sera, quant à lui, positionné sur le troisième tapis et installé dans la chambre d'amis où se trouve mon bureau car elle en a fait sa « *PanicRoom* » il y a de cela plusieurs années.





### Où acheter ?

Les packs sont vendus exclusivement sur la boutique officielle, la livraison est un peu longue mais ça vaut vraiment la peine d'attendre ; il a fallu attendre un mois ; parfois les produits sont disponibles uniquement en pré-commande.

Vous pouvez acquérir les éléments suivants :

Pack de 2 tapis et 2 buzzers, vendu 25.17 euros ;

Pack de 3 tapis et 6 buzzers, vendu 67.18 euros ; *c'est celui que nous avons à la maison ;*

Pack de 6 tapis et 12 buzzers, vendu 109.24 euros

Pack de 10 tapis et 32 buzzers, vendu 164.65 euros

Le buzzer est vendu séparément 10.88 euros ; le pack additionnel de 18 buzzers, vendu 109.19.

La planche de pictogrammes, vendue 4.16 euros ; le tapis, quant à lui, peut être acheté séparément 12.56 euros.

Sur le site vous pouvez également trouver des tapis pour buzzers plus gros, dits de transition ; qui peuvent être utilisés par exemple pour exprimer le oui et le non ; et des grilles de protections pour vos tapis et buzzers ;

*Mon avis*

Je suis complètement adepte de ce concept ; non seulement c'est enrichissant de pouvoir travailler avec elle à l'assimilation de ce nouveau dispositif, je vois qu'elle s'amuse, qu'elle est heureuse d'apprendre et de pouvoir exprimer plus clairement certains besoins par l'intermédiaire des buzzers. Des deux côtés, moins de frustrations liées à l'incompréhension ; je vivais mal le fait de ne pas comprendre directement ce qu'elle voulait obtenir ; de son côté, ça devait être tout aussi frustrant de se mettre en quatre pour me faire comprendre de quoi il s'agissait. J'ai vraiment ciblé notre configuration selon les demandes exprimées le plus fréquemment par ma boule de poils, dans notre quotidien ; mais ce type de dispositif est totalement appropriable, personnalisable et évolutif ;

**Conseils :** Faites attention à ne pas déplacer involontairement vos buzzers ; voire, même le tapis ; car c'est devenu un repère pour elle, son mode de communication ; j'avais alterné sans le vouloir en effectuant le grand nettoyage, on a connu une petite crise existentielle ou elle semblait avoir perdu ses repères en passant d'un tapis à l'autre ;


Cependant, si votre Dog pose les pattes ou même la truffe, il est important de veiller à l'entretien du tapis et des buzzers, pour qu'ils ne soient pas un nid à poussières, ou bactéries. Personnellement, je passe avec un torchon à peine humide, pour les nettoyer une fois par semaine. En me montrant très vigilante à repositionner exactement au bon endroit.

Fluentpet Shopping



# HARIET & ROSIE

-BOUTIQUE POUR CHIENS ET CHATS SOIGNEUX-



# ELEMENTAIRE MON CHER WATSDOG



BY  
MDIAQ

# STIMULATION MENTALE ET OCCUPATION

Pour ceux qui nous suivent depuis un moment ; vous connaissez déjà, mon addiction aux jeux intelligents et d'occupation ; je place un point d'honneur à en intégrer régulièrement des nouveaux ; pour éviter la redondance des actions ; pour la stimuler intellectuellement ; elle a toujours été vive et ancrée dans la réflexion ; ce type de dispositif contribue largement à combler plusieurs besoins ; et permet notamment de renforcer l'estime de soi ; aussi, c'est un très bon moyen de canaliser l'énergie et d'éviter l'ennui ;

Sur le marché on trouve, désormais, beaucoup de jeux intelligents ou d'occupation ; après, chacun fera ses choix ; mais personnellement, j'ai blacklisté le plastique et les standardisations d'usine ; le style plastique avec petit os, afin de bien signifier que c'est destiné aux chiens ; je trouve ça « cliché ». D'autant qu'ils sont rarement complexes dans la hiérarchisation de la difficulté proposée. Du coup, très rapidement obsolète ; si vous souhaitez vraiment mener une progression avec votre Dog ; Il faut toujours une marge d'acquisition ; des paliers ; et des outils qui permettent de moduler, ou complexifier. C'est pourquoi, je suis toujours en quête de nouvelles marques qui proposent, justement, des dispositifs plus complexes, ou avec une marge d'acquisition ; des formats, des actions variées ; pour que l'action réflexive, ne devienne pas une action instinctive lorsque l'acquisition est trop facile. D'où, d'un chien à l'autre, les besoins sur ce type de jeu, peuvent être différents.

**La stimulation mentale** ; c'est tout simplement ce qui fait réfléchir votre compagnon, tout ce qui pousse à réflexion ; prémices d'une action ; penser, agir, plutôt que réagir ; de fait, le développement de la stimulation mentale permet d'accroître la faculté d'adaptation, développer la patience, renforcer la confiance ; de fait, ce type d'activité contribue également à apprendre à gérer ses émotions ; ses frustrations, ses peurs.

Elle est indispensable au bien-être et à l'épanouissement de votre chien ; il permet notamment de limiter les risques de développer des troubles du comportement ou de prévenir les dépressions susceptibles de survenir lorsqu'il est confronté à l'ennui ; le chien est un être intelligible si et seulement si, on lui donne les outils qui lui permettent effectivement de se faire comprendre ; pour cela, il doit développer sa faculté d'adaptation aux situations nouvelles et complexes pour pouvoir adapter son comportement aux difficultés rencontrés dans son quotidien ; J'ai déjà longuement rédigé sur le sujet ; cependant ; voici l'essentiel de ces concepts, illustrés :

*Pourquoi apprendre?*

*Besoins*

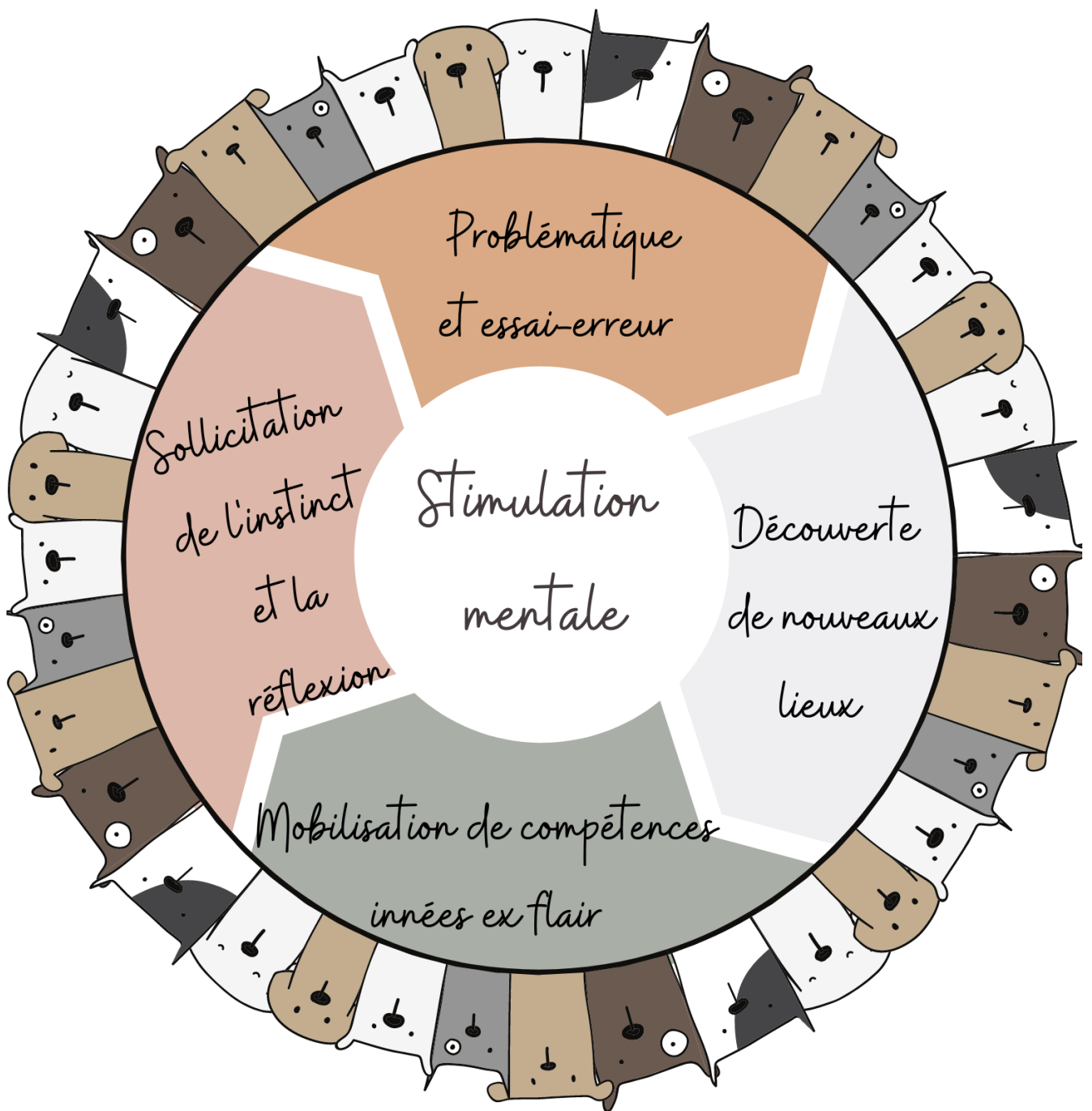
*Estime de soi*

*Distraction, remède à l'ennui*

*Canalisation énergie & comportement*

*Développement cognitif*



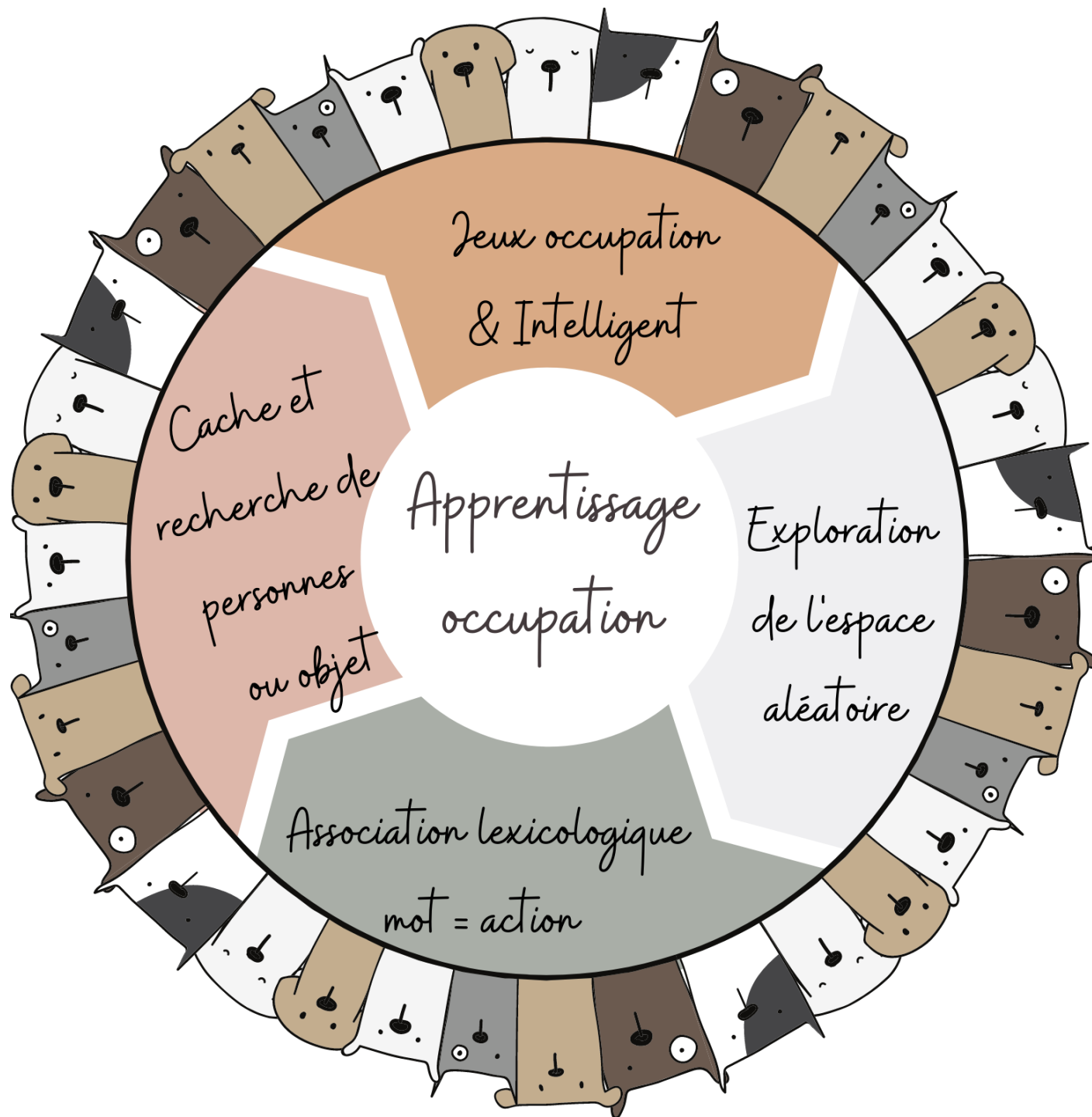


Nos chiens ont besoin d'activités mentales, autant que d'activités physiques ; tous comme pour nous, humains, les capacités cognitives déclinent avec l'âge, chez un chien senior, la pratique permet de maintenir ses capacités réflexives le plus longtemps possibles ; comme c'est le cas pour nos aînés ; Ces activités mentales s'apparentent à de l'enrichissement ;

Il existe **plusieurs types d'enrichissement** ; vous en pratiquez certains sans même le savoir ;

Ainsi, lorsque vous utilisez un dispositif de gamelle anti glouton, sans en avoir conscience, votre chien pratique une activité d'occupation, c'est un **enrichissement** qui fonctionne par l'attrait **alimentaire** ;

Lorsque votre chien côtoie des congénères lors de jeux ou promenades collectives, par l'interaction, il est également en phase **d'enrichissement social**. Ce dernier peut s'apparenter à du socioconstructivisme ; il apprend de l'autre, apprend à l'autre ; reproduit, montre, explicite, formule, s'approprie ; c'est une construction collective entre les participants, qui mène à une finalisation commune ; à s'avoir l'enrichissement.



Lorsque vous organisez l'espace de votre compagnon, en intégrant de nouveaux éléments ; vous lui proposez un **enrichissement environnemental**, c'est-à-dire, de ce qui l'entoure ; il en va de même, lorsque vous pratiquez des promenades hasardeuses qu'il mène par ses choix ; ou que vous appliquez la variabilité de ses lieux d'exploration.

En ayant conscience que votre chien a besoin, également, de mobiliser ses sens ; par un **enrichissement sensoriel** ; lorsque vous jouez à cache-cache objet, personne ; flair, etc... vous lui permettez de mobiliser ses compétences innées, en accentuant les possibilités, vous lui permettez soit de les consolider, soit de les faire progresser. Ainsi, les sens sont mobilisés ; l'odorat, la vue, l'ouïe ; l'observation minutieuse ; l'instinct ; etc...

Enfin, les dispositifs intelligents ou occupationnels ; constituent, quant à eux, une possibilité d'**enrichissement cognitif** ; par la réflexion, l'acquisition de nouveaux modes de fonctionnement ; l'essai-erreur ; c'est un apprentissage qui stimule mentalement.

# BOOP *the snoot*

Ce n'est pas qu'une marque ou une boutique en ligne ; c'est avant toute chose, une famille, localisée en Italie ; de passionnés qui a décidé d'unir leurs compétences pour travailler dans le secteur qu'ils affectionnent à savoir nos boules de poils ; créatifs, artistes, illustrateurs, concepteurs ; éducateurs ; ils sont vraiment au top !

Cette famille, se compose de ...

**Giulia** ; elle a d'abord travaillé dans les domaines culturels et artistiques ; en 2016 Athos entre dans sa vie ; afin de mieux le comprendre et le rendre heureux, elle a décidé de suivre des cours d'éducatrice canin ; après quoi, elle a travaillé durant un an dans un chenil ; à la fin de ce parcours ; elle souhaitait combiner ses passions et compétences ; avec Matteo, ils ont décidé de lancer le laboratoire BOOP the snoot.

**Matteo** ; ses études artistiques l'ont amené à vivre en Espagne durant un an, où il a pu acquérir des techniques d'impression et d'illustration ; en 2016, il a adopté Camilla ; une adorable boule de poils d'environ deux ans, craintive et méfiante ; lui aussi, afin de la comprendre et l'aider à décidé d'entreprendre un parcours d'éducateur canin ; et ensuite, à travailler en chenil durant un an ; avec Giulia, ils ont décidé de lancer le laboratoire BOOP the Snoot afin d'y créer des produits artisanaux pour le bien-être de nos compagnons.


**Camilla et Athos** ; définis par leurs humains comme étant le Yin et le Yang ; ont la charge de tester les produits conçus par les bipèdes.

Voilà, comment ils définissent leur travail...

« Ensemble nous sommes

Une famille partagée entre une passion pour le fait main, les illustrations et une passion pour les animaux et la nature. Ne voulant abandonner aucune de ces choses, nous avons décidé de les combiner toutes en créant le travail de nos rêves. Dans notre laboratoire tous nos projets prennent forme et se colorent avec la volonté de créer quelque chose de durable, de beau et surtout utile pour le bien-être de nos amis à quatre pattes. »

Rien que par cette description, j'étais conquise !



J'ai complètement craqué sur vos recherches sur internet ; je me suis précipitée pour tout acheter ; j'ai donc commandé la collection traditionnelle qui était proposée ; au cul de la saison étoile, j'ai contacté cette superbe entreprise vraiment européenne en France ; dès maintenant, vous pouvez désormais tous commander de la laine ; je suis hyper heureuse de mon

### Au sujet des produits :

Chaque article est pensé pour le **bien-être** de votre compagnon ; afin de lui permettre **d'apprendre tout en s'amusant** ; lui permettant ainsi, **d'acquérir des compétences**, et ce, en **toute sécurité**.



Les matériaux sélectionnés pour la réalisation sont **eco-friendly** ; avec un faible impact environnemental ; **Naturels, non toxiques, recyclés ou 100% recyclables**.

La marque fait don d'une partie de ses bénéfices **aux profits d'associations locales** pour aider les animaux en difficulté, surtout, en cas de frais médicaux.

**Les produits proposés** : Des jeux d'activité mentale et des jouets pour chiens, pour chats ; des dodos, un superbe doudou pour enfant, qui pourrait tout aussi bien convenir à votre boule de poils ; mais aussi, de superbe illustration personnalisée sur base de vos photographies ;



... les produits, je suis tombée dessus par hasard en effectuant des recherches sur la boutique en ligne, et franchement, j'avais envie de commencer à remplir mon panier ; et là ... hoops, seule la livraison nationale, avec beaucoup d'espoir, en croisant les doigts et priant la bonne nuit pour toute la famille, pour leur demander s'il était possible d'envisager une livraison internationale ; la réponse n'a pas tardé ; ils ont accepté ; du coup, vous pouvez maintenant profiter de ces jouets BOOP the Snoot ! Elle n'est pas belle la vie, franchement, mais c'est une initiative, parce que les produits sont vraiment exceptionnels !



D'emblée ; j'ai passé ma commande sur le site officiel ; j'ai donc pu échanger en amont avec les créateurs pour solliciter une livraison en France ; cependant, je préfère préciser qu'il ne s'agit pas d'un partenariat ; soutenir l'artisanat ce n'est pas le brader, c'est le promouvoir à sa juste valeur, en effectuant ses achats comme n'importe qui...

Le site est vraiment très agréable, parsemé d'illustrations, très colorés ; il s'en dégage vraiment la personnalité et la créativité des deux créatifs qui se cachent derrière cette jeune marque au potentiel énorme pour l'univers canin européen. Les articles sont bien rangés, par thématiques simples ; je me suis centrée sur l'univers canin ; de fait, vous pourrez y découvrir trois rubriques phares, à savoir, activité mentale, jouet et dodo.

Le plus compliqué était de choisir ; cela étant, il s'agit de ma première commande, je vais compléter l'article par la suite, ayant déjà repéré mes prochains achats ...

### La boule à snif, de son vrai nom « SNUFFLE »

Disponible en trois coloris et trois tailles ; à savoir mini, médium et maxi ; il s'agit d'une boule snuffle ; c'est-à-dire, que l'on peut y dissimuler des friandises comme dans un tapis de fouille, mais ça complexifie la tâche pour le Dog qui est déjà accoutumé à chercher à plat ; comme ma paupiette.

C'est vraiment ce qui m'a plu dans ce concept ; ça me permet de complexifier un acquis en renforçant sa compétence de flair et de motricité ; j'ai pensé que cette petite boule serait parfaite pour l'occuper au petit déjeuner lorsque je prends ma douche ;


Cette boule à snif est une véritable tuerie et Queeny en est complètement dingue ; elle me la réclame tous les matins ! C'est vraiment top pour les moments de relaxation également, la matière « doudou » du pilou est rassurant et agréable ; c'est donc un jeu qui peut se pratiquer lorsque votre chien est en convalescence ; pour les chiots ou les seniors, je le recommande également, en phase d'initiation aux dispositifs occupationnels ; car la matière est agréable et la première expérience doit être gratifiante pour votre chien ; ainsi, en s'appuyant sur une compétence innée, son flair, vous renforcez sa valorisation personnelle et donc l'estime de soi. Pour le motiver l'odeur de la friandise fera le plus gros du travail... il y a donc, une forme d'enrichissement alimentaire, ce jeu peut servir pour manger les croquettes moins rapidement ; en le transformant en gamelle anti-glouton, version manger sans gamelle.

C'est un enrichissement par les sens qu'elle propose, une recherche olfactive ; et qui semble vraiment très efficace pour occuper, apaiser, concentrer ou encore détourner l'attention d'autres choses ; ainsi, il est parfaitement envisageable de s'en servir lorsque vous avez un soin à effectuer ; comme l'entretien des pattes. Bonus, vous pouvez laver votre boule à snif ; personnellement, je la place dans un pochon et je la lave en mode délicat. Il s'agit d'un produit fabriqué à la main et entièrement recyclable.

Comme pour n'importe quel jouet ; l'utilisation se fait sous votre regard bienveillant, vous devrez également vous assurer que votre Dog ne le grignote pas, afin d'éviter qu'il n'ingère une partie. Les jeux d'occupation ou intelligents, sont des jouets périodiques ; généralement, on les range à la fin de la partie.

Elle est vendue entre **16 et 29 euros** selon la taille choisie.







## Le combo « plateau de championne »

Queeny avait déjà des plateaux, mais pas encore « le plateau de fou, le plateau ultime trop parfait » qui propose plusieurs actions simultanées, d'où son nom « combo » et un niveau de progression intégré. J'en suis complètement dingue ! C'est vraiment le jouet le plus parfait que j'ai déniché pour elle ;

**5 Actions différentes peuvent être menées** ; déplacement des tubes, tirer les cordes pour ouvrir le tiroir, on peut même solliciter la fermeture du tiroir avant de ranger le jeu, débloquer la roue ; faire faire une rotation à la roue ; soulever une pièce; Bref, il est vraiment d'un niveau supérieur à ce que nous avons déjà à la maison ;

Réalisé **entièrement en bois de sapin**, j'adore son design ; outre le fait d'être un outil de pointe en stimulation mentale et un incontournable de l'amusement ; c'est également un accessoire décoratif, il est beau ; il a du caractère ; ce n'est pas comparable avec les jouets standardisés des grandes marques fabriqués en usine ; en plastique sans âme ; c'est pratiquement une pièce de collection ;

D'une facture parfaite, dans les moindres détails, c'est vraiment une très belle réalisation ; la qualité est au rendez-vous et je n'ose imaginer les heures de travail qui se cachent derrière cette conception et même, celles nécessaire à la réalisation du jouet de Queeny. J'aime aussi l'idée, qu'un matin, quelqu'un s'est levé, en disant « tiens, aujourd'hui, je fabrique un jouet pour une boule de poils du nom de Queeny » ; cette personnalisation, me plaît beaucoup ; on voit que c'est fait avec passion et savoir-faire. Du coup, le prix est amplement justifié et même très démocratique pour la qualité du travail réalisé.

L'utilisation de ce jeu, permet d'hierarchiser la difficulté, pour les novices, vous pouvez développer les compétences l'une après l'autre, en n'utilisant qu'un module à la fois, et en intégrant les autres progressivement par l'ajout de friandises. C'est le bon côté, parce que souvent les gens achètent un niveau 1, qui est très vite obsolète, ils doivent racheter un niveau supérieur, etc. avec Combo, vous avez un jeu, qui vous permet une progression par l'utilisation des actions petit à petit ; Ce jeu propose un enrichissement sensoriel, cognitif et pourquoi pas, alimentaire ; nourrir sans gamelle avec son combo est une possibilité qui s'offre à vous !

Pour l'entretien ; il est recommandé de ne pas utiliser de produits nettoyants, et de ne pas verser de l'eau directement sur les surfaces ; de fait, on préconise le nettoyage à l'aide d'un chiffon légèrement humide ; cependant, il est nécessaire d'entretenir vos jeux d'occupation ; pour rappel les poussières comportent des bactéries, des acariens ; et votre boule de poils y mettra la truffe ; de fait, je nettoie son jeu, systématiquement, entendons, après chaque utilisation.

Aussi, même avertissement qu'avec n'importe quel jouet ; on vérifie l'état général, il y a des pièces amovibles, donc on garde un œil sur son Dog durant le jeu ; et surtout, on évite qu'il ne le grignote.

Cela faisait longtemps que je n'avais pas introduit un nouveau jeu de stimulation pour Queeny ; du coup, elle a été bousculé par le combo, qui est vraiment plus complexe que ce qu'elle a connu jusqu'ici, mais dès le départ, elle était très contente ; en éveil, vive, intéressée ; ça lui faisait vraiment plaisir d'avoir un nouveau défi à relever ; et ce fut moins évident que d'habitude ; évidemment, après trois ou quatre utilisation, elle gagne en rapidité ; mais ça reste toujours intéressant de leurrer et complexifier en ne garnissant pas toutes les caches à la fois.

Il est disponible en trois coloris ; vendu **59 euros**





Il s'agit d'un travail artisanal ; de fait, il n'y a pas de stock, vos commandes sont fabriquées lorsque vous les passez ; ainsi, il faut compter une quinzaine de jour pour votre livraison.

### **Mon avis**

Cette marque me plaît vraiment beaucoup, c'est créatif, c'est beau et c'est vraiment conforme à mes attentes pour la stimulation mentale, le respect de l'environnement, la distraction de ma boule de poils, et évidemment, sa sécurité lorsqu'elle joue.

Les produits sont de qualité, le service et la communication sont vraiment à recommander ; c'est une belle découverte que j'avais à cœur de partager avec vous ; un florilège de bons moments de complicité en perspective avec nos nouveaux jeux ; car n'oublions pas, les activités pratiquées en duo, sont l'occasion d'encourager votre boule de poils, de la féliciter, de la motiver ; des moments forts qui contribuent à renforcer la complicité, mais aussi, la confiance et l'estime de soi pour votre Dog !

J'aime beaucoup le fait de contribuer à mon échelle, à la pérennité de ce type d'entreprise familiale, je pense qu'il faut encourager et soutenir les personnes passionnées qui parviennent à créer un univers si ludique et bienveillant pour nos compagnons ; c'est pourquoi, avant d'acheter une belle boîte en plastique à peine 10 euros moins cher, pensez-y ... les artisans sont la mémoire d'un savoir-faire qu'il faut valoriser et encourager ; les entrepreneurs sont les résistants d'une industrialisation et mondialisation dépersonnalisant l'acte même de créer. Le bois est une manière de renouer avec la longévité de l'objet et de rompre avec ce mécanisme de surconsommation qui coule malheureusement dans les veines de nos sociétés occidentales contemporaines. Acheter moins mais acheter mieux, ça commence par acheter différent ... pour ne pas dire unique !

N'hésitez pas à revenir sur cet article, il sera complété avec les prochains jeux que nous aurons commandés et testés !

[www.boopthesnoot.it](http://www.boopthesnoot.it)





Dans la série des jeux d'occupation ; je vous propose de découvrir ou redécouvrir un incontournable du genre ; il s'agit du Ballistic Hide'n Treat de la marque **Kong** dont nous avons déjà souvent parlé sur le blog.

KONG Ballistic Hide 'N Treat est intéressant car il propose plusieurs utilisations ; tout d'abord, il est possible, lorsqu'il est fermé, de le lancer pour jouer avec votre Dog ; ensuite ; lorsque vous le garnissez il constitue un jouet d'occupation ; un distributeur de friandise ou un support pour manger sans gamelle. Il peut donc être classé à la fois dans les dispositifs ludiques d'occupation par stimulation mentale, mais aussi, dans la série des dispositifs « ralentisseurs » d'ingestion des repas.

La configuration intérieure offre d'ailleurs la possibilité de hiérarchiser la difficulté ; au départ vous pouvez ne garnir que le centre ; la difficulté première réside alors dans l'ouverture du jouet ; par la suite, lorsque cette première difficulté est maîtrisée vous pouvez renforcer l'approche, en garnissant les poches intérieures, complexifiant ainsi la difficulté.

Le fait est que les jouets Kong sont réputés pour leur robustesse, de fait, il peut être laissé entre toutes les pattes sans grande crainte, sous surveillance, certes, comme pour n'importe quel jouet, mais disons qu'il est très résistant et devrait supporter les assauts répétés des dents et des pattes de votre DOG.

Il se ferme à l'aide de fermetures en Velcro non-abrasives ; la toile est renforcée et bien évidemment, il peut aisément être nettoyé à l'aide d'un chiffon humide, ou dans la machine à laver à condition de le placer dans un pochon.

En gros, il est composé de trois parties ; qui se referme sur elles-mêmes ; à l'intérieur duquel, on peut retrouver 3 caches ; la cache centrale qui est également la plus accessible, et deux caches latérales ; plus complexes.

Il est disponible en **trois coloris** et **deux tailles** ; à savoir la taille M : 12,70 x 12,70 x 22,23 cm et la taille L : 34,29 x 10,16 x 10,16 cm

**Mon avis ?** J'apprécie beaucoup ce type de jouet pour ma boule de poils ; effectivement très résistant, et plutôt efficace pour l'occupation ; ça dépanne pour l'occuper en attendant que je me prépare le matin avant de partir en promenade ; ça lui permet de canaliser son énergie sur quelque chose de concret, et de patienter malgré son impatience de sortir. Du coup, il sert également pour la prise du petit déjeuner ; d'un Ballistic deux coups... Son prix est démocratique, ce qui en fait un excellent atout pour ceux qui souhaite introduire les jeux d'occupation dans le quotidien de leur boule de poils en l'initiant à la stimulation mentale ludique.

**Où acheter ?** J'ai acheté le mien en boutique chez Maxizoo <https://www.maxizoo.fr/>

Cependant, vous pouvez le trouver pour ainsi dire, partout, en jardinerie, animalerie ou sur Internet ; je vous place plusieurs adresses car on commande rarement un jouet eseuilé, selon vos besoins shopping additionnel, vous sélectionnez l'enseigne de votre choix ; par exemple ; il est vendu 8.99 euros en taille M et 10.99 euros en taille L chez Zoomalia / 7.99 euros la taille M et 9.99 euros la taille L chez Croquetteland / 10.50 euros la taille M et 13.50 la taille L chez Mon animal au naturel





# BOUQUINE



## *En tête à truffe*

Des lectures inspirantes pour préparer vos vacances; répondre aux besoins de stimulation mentale de nos boules de poils et partager de bons moments ensemble !  
Progresser, avancer, s'épanouir !

[WWW.MYDOGISAQUEEN.COM](http://WWW.MYDOGISAQUEEN.COM)

# VERS L'ÉPANOUISSEMENT EN ROMPANT L'ENNUI ;

Vous la savez déjà, je suis adepte des bouquins pouvant contribuer à étoffer mes connaissances en matière de stimulation mentale, occupation, et développement de l'intelligence ; et je sais d'ailleurs que vous êtes plusieurs par ici à partager ma quête du « mieux faire » pour répondre aux besoins de votre Dog !



Elodie MARTINS et Françoise Claustres, mon chien s'ennuie, aux éditions Larousse, avril 2021 ; 96 pages. Il est vendu **9.95 euros** en version papier et **7.99 euros** en version numérique ; vous pouvez l'acquérir sur le site officiel des éditions Larousse mais aussi Fnac, ou encore dans vos librairies de proximité sur simple commande.

Des mêmes autrices ....



Alors que nous laissons volontiers notre chat seul à la maison, beaucoup d'entre nous s'interrogent quand il est question de leur chien : comment faire pour l'occuper, quel type de jouet lui proposer, et lorsque je m'absente, que va-t-il se passer ?

Ce guide pratique illustré de photos et de pas à pas propose un choix varié d'activités pour tous les chiens (chiot, adulte ou chien âgé) à pratiquer à l'intérieur ou à l'extérieur.

Fondé sur l'éducation positive, il synthétise sous forme de fiches les informations indispensables pour : bien choisir ses jouets (et en fabriquer), répondre à ses besoins de mastication, lui offrir un intérieur confortable ; l'inviter à se dépenser et réussir vos balades (durée, équipement) avec ou sans laisse, ou lui proposer des séances de « gym de salon » ; stimuler son intellect en l'initiant à des jeux de flair et de réflexion motivants faciles à mettre en œuvre ; gérer votre relation dans la confiance pour le rendre plus indépendant et l'aider à rester seul et à s'occuper seul en toute sérénité. Aidez votre chien à trouver les clés de son équilibre !

**Au sujet des autrices :**

Comportementaliste, éducateur canin adepte d'une éducation cohérente et respectueuse, **Élodie Martins** travaille au contact des chiens depuis plus de 20 ans, notamment dans son centre Y'a pas d'os.

**Françoise Claustres** est auteure d'une vingtaine d'ouvrages de vulgarisation. Elle a toujours vécu en compagnie de chiens et de chats !

Elodie Martins • Françoise Claustres  
**Apprivoiser  
SON CHIEN**  
... en 10 min par jour ...



Savoir donner  
**LES PREMIERS SOINS**  
à son chien



## L'éducation respectueuse

### COMMENT ÇA FONCTIONNE ?

Pour le bien-être du chien au quotidien comme pour les apprentissages utiles qu'on souhaite lui faire acquérir, il est important de pratiquer l'éducation respectueuse, parfois plus connue sous le nom d'éducation positive : pas de cris sur le chien, aucune violence à son égard, qu'elle soit physique ou psychique, pas de coups de laisse, etc.

Le principe de l'éducation respectueuse est assez simple : les bons comportements sont encouragés et récompensés ; les comportements jugés inopportuns sont ignorés ou redirigés vers le bon comportement, et jamais sanctionnés. Lors des apprentissages, on évite de mettre le chien en échec et on finit toujours par un exercice qu'il réussit.



## Décortiquons l'ouvrage

Le livre aborde plusieurs questions essentielles ; et invite notamment à l'introspection ; à savoir, la fréquence jeux, occupation et aussi temps de repos ; la nécessité d'activités autonomes, la prise en compte des circonstances de l'activité et donc l'adaptabilité des propositions faites à nos boules de poils pour qu'elles soient vraiment en adéquation avec ses besoins et ses envies. D'où il s'articule selon trois axes majeurs ; la vie en intérieur, la vie en extérieur et en présence de l'humain.

**Chapitre 1- De quoi le chien a-t-il besoin ?** Il s'agit d'une introduction théorique, qui revient sur la pyramide des besoins de nos Dogs, en détaillant les besoins mais aussi, en intégrant la question de la récompense et celle du consentement.

**Chapitre 2- Choisissez ses premiers jouets :** On y aborde l'intérêt du jeu pour le chien, et ce quel que soit son âge ; il y a de nombreux conseils afin de choisir des jouets le plus adapté possible à son chien, en évinçant les risques de danger, les jouets à utiliser avec précaution ; comme les jeux de balle ou de bâton qui ont déjà été évoqué sur le blog.

**Chapitre 3- Mastiquer, une activité fondamentale :** Ouverture sur une mise en garde, concernant les premières fois et la nécessité de rester vigilant lorsque nos chiens pratiquent des activités masticatoires ; avec un zoom sur les friandises qui se rongent et celles qui se mangent.

**Chapitre 4- Promenez-le :** Les modalités d'une balade réussie, avec la question du temps voué à la balade selon l'âge de nos compagnons ; et un zoom sur les différents types de balade : marche en laisse, balade en liberté et les balades en groupe.

**Chapitre 5- Les « cani » pour les sportifs :** Dans cette partie sont abordés les points essentiels, à savoir l'équipement et les modalités de pratique pour les canis VTT, randonnées, cross, paddle, trottinette.

**Chapitre 6- Répondez à ses besoins :** Les activités telles que la natation, le hoopers, le Dogparkour ; cependant, il faut que votre chien soit en bonne santé pour pouvoir les pratiquer ; à nouveau, il s'agit de présenter la pratique, l'équipement et les grandes lignes des modalités ; rien détaillés, les autrices vont à l'essentiel sommairement.

**Chapitre 7- Les jeux de flair :** Les tapis de fouille, boîte à chaussure et malle aux trésors, recherche de nourriture dispersé ; il s'agit de présenter des activités à la portée de tous ; qui peuvent se pratiquer tant à l'intérieur, qu'à l'extérieur.

**Chapitre 8- Jouer de sa truffe avec un professionnel :** Le mantrailing ; l'équipement et le déroulement ; mais aussi, la cani-investigation, son fonctionnement et des bonnes adresses pour s'inscrire à un stage de pratique en duo ;

**Chapitre 9- Faites-le cogiter :** C'est l'ouverture sur les jeux de réflexion (ceux dont nous sommes carrément adeptes à la maison) avec la présentation des plateformes, et les niveaux, les jeux de bouteille/tubes, d'autres idées amusantes, par exemple, avec des pots de fleurs ou encore, des gobelets.

**Chapitre 10- Jouer à discriminer des objets :** Le fonctionnement en étape ; avec des exemples concrets pour une mise en application.

**Chapitre 11- Transformez votre salon en salle de gym :** Comment faire la préparation, sécurisation du parcours, les étapes ; le slalom, et l'incontournable DogDancing.

**Chapitre 12- Les jeux de proprioception :** La préparation, le balance board, l'échelle ou les pneus ; et les bienfaits de ce type d'activités.

**Chapitre 13- Eduquez-le avec bienveillance :** Les clés d'une base relationnelle solide, l'éducation positive, ce qu'elle est et surtout, ce qu'elle ne comporte pas ; le système de récompense, la nécessité de progresser à son rythme, progressivement, sans se mettre la pression.

**Chapitre 14- Habituez-le aux soins :** Le medicalTraining avec des exemples concrets ; pour le pratiquer au quotidien ;

**Chapitre 15- Les apprentissages au quotidien :** Lâcher, ranger ses jouets ; pour que le jeu fasse partie intégrante de la vie de nos boules de poils ; c'est la version Marry Poppins pour Dog.

**Chapitre 16- Fabriquez vous-même ses jouets :** Plusieurs D.I.Y. à réaliser, avec des matériaux de récupération pour votre chien ; l'avantage étant qu'ils sont réalisables par tous ; pas besoin d'être un grand bricoleur pour les faire.

**Chapitre 17- Aidez-le à rester seul :** L'habituer à la solitude, les jeux à privilégier en cas d'absence, et évidemment, des astuces.

**Chapitre 18- Aidez-le à être indépendant :** En gérant les interactions, en le laissant jouer seul, en favorisant les activités qui favorisent la prise d'initiative, les balades en libre ou les activités masticatoires.

**Chapitre 19- Encouragez-le à se poser :** Ennui, pas ennui ; le travail à effectuer sur la frustration, renforcement des moments calme, etc.

**Chapitre 20- Aménagez-lui un nid douillet :** l'intérieur de la maison et l'importance pour un bon équilibre émotionnel ; le jardin et les extérieurs, la voiture.

**Bonus- Un Quiz** pour vérifier si vous avez bien intégré toutes ces nouvelles connaissances ; une question par chapitre, on le fait sans tricher !

## Mon avis

Tout l'attrait de ce livre réside dans le fait qu'il offre un vaste panel d'activités possibles, en balisant les modalités ; de fait, on peut tous y trouver des idées, à l'intérieur, à l'extérieur ; dans un espace réduit ; avec un chiot, un adulte ou encore un chien senior ; les contenus sont riches d'idées et de conseils pour pouvoir se les approprier et répondre clairement à des besoins individualisés pour nos compagnons. Notons également la mine de références ; sites internet, D.I.Y. proposés dans ce livre qui permet d'enrichir ses connaissances par des prolongements ciblés sur les activités avec lesquelles votre duo aura accroché ; idéalement, il faut tester un maximum d'activité selon votre chien, et creuser sur celles qu'il aura le plus apprécié, celles qui lui conviendront le mieux.

Ce livre s'adresse à tous mais il sera plus pertinent pour les débutants ; il aborde de manière générale, le bien-être du chien par les activités susceptibles d'être proposées dans son quotidien ; cependant, elles sont tellement vastes et complexes, pour une majorité ; qu'il faudra après sélection renforcer votre recherche pour parfaire vos connaissances dans ces domaines plus spécifiques. Cela étant, c'est vraiment une excellente base documentaire ; il est difficile de cerner, d'emblée, quelles sont les activités avec lesquelles nos chiens accrocheront ; j'ai toujours été persuadée que Queeny allait adorer l'agility ; il n'en est rien, elle s'ennui à mourir sur un parcours ; on a testé, avec plusieurs professionnels ; même constat pour eux ; elle n'accroche pas ; d'un chien à l'autre l'attrait varie ; ce livre permet vraiment d'explorer des pistes ; en amont les humains que nous sommes, peuvent déterminer si c'est physiquement possible pour nos compagnons de s'y essayer.

Il ne suffit plus qu'à procéder aux tests en suivant les recommandations du livre, et approfondir sur celles que votre Dog aura préféré.

Un livre donc que je recommande pour ceux qui sont en quête d'autre chose, qui souhaite varier les possibilités ; faire découvrir de nouvelles activités ; combler les besoins d'une autre manière et introduire un peu de variabilité dans la vie de leurs quatre pattes.

Des encadrés conseils, des ressources, des bons plans ; des illustrations pertinentes ; un livre à la limite de l'encyclopédique sur cette thématique qu'est l'occupation, proposé à un prix très démocratique étant donné l'apport multiple qu'il propose ! J'ai particulièrement apprécié qu'il mentionne l'importance de l'autonomie et du repos ; car trop souvent et notamment, durant le confinement, beaucoup se sont sentis comme investis d'une mission d'occupation en oubliant qu'à l'accoutumé leur doudou avait des temps de repos plus conséquents. L'équilibre passe aussi par les moments de calme et plus le chien prend de l'âge, plus ils sont nécessaires à son reconditionnement après l'effort qu'il soit physique ou mental.

# Tout pour développer l'intelligence de votre chien

De Joël Dehasse

Sur le blog, on parle beaucoup de dispositifs permettant de développer les facultés innées ; d'occuper intelligemment ; cependant, dans cette quête du « mieux faire » pour son Dog ; existent des ouvrages de références qui apportent les connaissances nécessaires afin d'accompagner nos compagnons vers une réelle progression ; des ouvrages qui contribuent à mieux cerner les éléments essentiels pouvant garantir l'épanouissant par l'estime de soi ; comprendre le fonctionnement de l'acquisition et prendre connaissance des mécanismes de développement de nos Dogs. La lecture ceux-ci est enrichissante pour mener à bien la mission de les guider dans l'accomplissement de leur potentialité.

## Tout pour développer l'intelligence de votre chien

Dr Joël  
Dehasse



Joël Dehasse ; tout pour développer l'intelligence de votre chien, ed. Odile Jacob, juin 2020 ; 176 pages. Il est vendu **19.90 euros** en version papier et **15.90 euros** en e-book ; à shopper, sur le site officiel / Fnac / Decitre / mais vous pouvez bien évidemment l'acquérir chez vos libraires de proximité par simple commande.

### Au sujet de l'auteur :

Le docteur Joël Dehasse est vétérinaire spécialiste en comportement du chien et du chat. Clinicien, il se consacre aux consultations, aux conférences et à la formation. Internationalement reconnu pour avoir développé la spécialisation en médecine comportementale dans l'ensemble des pays francophones, honoré du prix FAFVAC, il est le fondateur de plusieurs associations internationales.

**D'autres ouvrages disponibles, du même auteur...**

**Présentation de l'éditeur :** « *Les chiens sont-ils intelligents ? La réponse est oui !* »

*Ce qui ne les empêche pas, de temps à autre, de faire des bêtises, comme poursuivre les vélos et les voitures, manger les canapés quand on les laisse seuls, essayer d'enterrer un os dans un carrelage ou attaquer leur image dans le miroir.*

*Dans quelles circonstances en viennent-ils ainsi à perdre leurs moyens ? Que faire concrètement pour les ramener à plus de raison ? Et, plus largement, comment développer leur intelligence ?*

*C'est ce que vous explique le docteur Joël Dehasse dans son nouveau livre. Vous y apprendrez comment mieux comprendre votre chien pour lui permettre, en retour, de mieux vous comprendre. Vous y découvrirez comment l'aider à acquérir de nouveaux comportements, à mémoriser de nouvelles consignes, à trier les objets, à retenir de nouveaux mots et même à compter !*

*Pour l'équilibre et le bien-être de tous ; pour le plaisir de votre animal préféré et aussi pour le vôtre ! »*

JOËL DEHASSE

**MON ANIMAL A-T-IL  
BESOIN D'UN PSY ?**



JOËL DEHASSE

**CHANGER  
LE COMPORTEMENT DE  
MON CHIEN EN 7 JOURS**  
HYPERACTIVITÉ, AGRESSIVITÉ, PEURS...



Tou  
PSY  
DU  
CHI

J  
DEHA

JO  
M  
EST  
JEUX,



## Décortiquons l'ouvrage ;

Il s'ouvre sur une **introduction de l'auteur** ; qui nous parle de son intérêt pour le comportement animal et humains ; en affirmant que le chien est intelligent et en nous annonçant, qu'il va nous le démontrer. Il présente également une théorie intéressante ; que je partage ; le chien est un être intelligent capable d'actes stupides qu'il attribue à des moments de perte de contrôle, de perte de conscience. En ce sens, je suis parfaitement en accord avec lui, et c'est également valable pour les humains ; il est donc question de collaborer afin de décoder l'origine des comportements stupides et d'y trouver des solutions.

**Chapitre 1- quelques histoires pour commencer** : Il s'agit de la présentation de 5 cas ; 5 chiens intelligents qui ont des comportements « stupides », je trouve cette entrée en matière très pertinente, car elle permet de cerner le lien de cause à effet avec l'affirmation clé de l'introduction ; et de jucher toute l'importance de la compréhension lorsqu'on aborde le comportement de nos chiens.

**Chapitre 2- l'intelligence, c'est quoi ?** propose d'aborder les intelligences multiples ; de clarifier des notions souvent utilisées dans ce type d'ouvrage sur le développement de l'intelligence de nos chiens, à savoir ; la cognition, en abordant notamment sa pyramide, du bruit à la conscience.

**Chapitre 3- les chiens sont malins** : y sont abordés ; la mémoire, la notion de concept, le savoir des objets cachés ; ce qui me fit pensé à Queeny, qui adore grignoter son paquet de gâteau devant la télé, et qui étrangement arrête de quémander lorsque le paquet est vide ; ce qui me permet d'affirmer que oui, ma boule de poils est maline ; un contenu théorique très riche et vraiment captivant qui aborde notamment les différents types de mémoire ; court, moyen et long termes ; mais aussi, la mémoire implicite et explicite ; ou encore, la permanence de l'objet.

**Chapitre 4- les chiens sont futés** : Dans ce chapitre l'auteur explique que le chien est capable de cognitions élaborées ; telles que la reconnaissance de soi, la conscience de soi, l'apprentissage déductif, ou la théorie de l'esprit. Ce qui m'a fait penser à la première fois où Queeny s'est trouvée confrontée à son reflet dans un miroir, d'abord effrayée, lorsque je l'avais caressée en lui expliquant qu'il s'agissait d'elle ; son comportement avait changé, elle avait commencé à me regarder par le miroir ; c'est à ce moment, que j'avais déterminé qu'elle avait intégré ; il en va de même pour la perception de son corps, le jour où elle a cessé de passer sous la table basse, car elle était devenue trop grande ; pourtant, elle le faisait depuis des mois, systématiquement, jour après jour ; elle avait conscience de son changement de taille, peut-être par essai infructueux, mais elle était en capacité de mémoriser et de s'adapter, en prenant un autre chemin pour accéder au canapé. Aussi, dans cette partie sont abordés ; le raisonnement déductif, le raisonnement conditionnel ; ce qui m'a aidé à mieux cerner le type de conditionnement que je sollicite chez elle ; lorsque nous nous promenons et que je lui demande de me guider pour trouver un chemin pour passer entre les flaques à la plage ; lorsque je la sollicite sur ses plateaux de jeux occupationnels ; à ce stade de ma lecture, pour être franche, je suis captivée ; au point d'avoir sauté le déjeuner.

**Chapitre 5- les chiens sont intelligents** : Dans cette cinquième partie, l'auteur aborde la théorie de l'esprit, la compréhension des émotions ; l'empathie et la sympathie ; le déchiffrement des émotions humaines, la contagion physiologique et neurones miroirs ; le décodage de nos pensées, avec l'attrait spécial et référencement, l'attribution d'intentions et inférence, les croyances qu'on les chiens à notre sujet, l'imitation congénères et humains, les trois niveaux de croyance, le mensonge, les influences et manipulations. Au fil de ma lecture, je repense à des comportements de Queeny ; sur le fait que lorsque j'éternue, elle se précipite sur moi comme si elle allait me sauver ; alors que lorsque ma maman la garde, et qu'elle éternue, Queeny parte dans une autre pièce ; la sollicitation de brossage des dents qu'elle me fait, dès qu'elle me voit me brosser les dents dans la salle de bain ; comme pour faire pareil ; en boudant quand je n'accède pas à sa demande ; et la fois où elle a nié en bloquant un trou dans le jardin, chose qu'elle ne fait jamais, elle est franche du « collier » et reconnaît directement ses bêtises en venant pour se faire pardonner ; ce jour-là, il y avait deux autres chiens à la maison, mais aucun n'avait d'antécédent pour creuser ; je lui ai accordé le bénéfice du doute, en sachant pertinemment que c'était son œuvre, très reconnaissable pour moi qui avait l'habitude de les reboucher, mais quand j'ai demandé « qui a fait le trou », elle n'est pas venue se faire pardonner, elle a regardé fixement les autres chiens... en se détournant de la scène ; comme pour signifier qu'elle n'était pas concernée par cette « conversation »...

Ce qui est génial avec ce livre, c'est qu'en le parcourant, je revis une multitude de moments passés, avec un nouvel éclairage ; plus limpide ;

NOUVELLE EDITION  
T SUR LA  
CHOLOGIE

NIEN

ODILE  
ASSE



ODILE DEHASSE  
MON CHIEN  
EST HEUREUX  
EXERCICES ET ASTUCES



**Chapitre 6- les chiens sont vraiment intelligents** : On n'y apprend notamment, que le chien utilise des outils et a une représentation spatiale, l'intelligence linguistique ; ce qui est enrichissant, c'est que l'auteur s'appuie en permanence sur des exemples concrets ; des cas, qui permettent une meilleure intégration des contenus théoriques. D'ailleurs, ça facilite aussi, l'analyse des comportements passés de mon propre chien ;

**Chapitre 7- les chiens ont-ils une conscience ?** Il y définit la conscience mentale, la conscience neuronale ; en abordant la question des prises de conscience, l'aspect multitâches de nos chiens, les différents niveaux de conscience ; mais aussi, la conscience morale, le sens acquis de l'interdit et du permis. Ce qui me fait aussi pensé, pour en revenir à l'empathie ; à ce truc qu'elle fait en été ; dès qu'elle trouve une étoile de mer en dehors de l'eau, elle vient me chercher ; au départ elle les prenait en gueule, au point d'en avoir couper une, en deux ; je lui avais signifié, tristement, qu'elle était morte, cassée, et lui avait montré la fois suivante, qu'il fallait les remettre dans l'eau, tout doucement ; pareil pour les poissons ; depuis, elle prend plaisir à en trouver, et à superviser les sauvetages jusqu'à la remise à l'eau, sans jamais essayé de les prendre par elle-même, sans vouloir jouer avec, malgré le ludique olfactif, en grandissant, c'est devenu de plus en plus flagrant ; depuis deux ans, elle se comporte avec plus de maturité ;

**Chapitre 8- les chiens sont émotionnels** : l'émotion une cognition, l'émotion neuronale, l'expression de l'émotion, l'émotion et son ressenti, les émotions primaires chez un chien, de la crise émotionnelle à la perte de conscience rationnelle ; quand l'émotion se tait ; là encore, j'ai repensé à la fois où sa balle a été emportée par une vague parce qu'elle l'avait laissé trainer et à la crise qu'elle a fait ; on aurait cru voir un enfant en crise parce qu'il avait perdu son matelas gonflable ; elle ne m'écoutait plus, elle était focalisée sur la balle qui s'éloignait ; consciente qu'elle ne pourrait plus la récupérer ; sur le chemin du retour, et à la maison, elle était d'une tristesse ; elle s'est directement dirigée sur son coussin, sans réclamer quoi que ce soit ; peinée de la voir dans cet état, je lui avais lancé « on va aller acheter une nouvelle balle » ; qui donna lieu à un changement radical de comportement ; une euphorie frénétique, des sauts, des sourires avec la langue qui pend ; courir jusqu'à sa laisse, et revenir vers moi en mode «impatiente » ; arrivée au magasin, elle avait foncé au rayon des jouets.

**Chapitre 9- quand les chiens sont d'une humeur de chien** : Humeur, émotion et intelligence ; humeur, tempérament et personnalité, humeur et cognition ; le tout accompagné d'une schématisation sur les trois humeurs aversives et les émotions correspondantes ; du coup un chien intelligent qui fait des choses stupides, cela peut être lié à un trouble de l'humeur qui rend les émotions plus fortes, etc...

Ce qui me fait penser à une grosse bêtise que Queeny a faite, il y a trois ans ; ma maman devait la garder parce que je devais assister à une conférence pour mon travail et que je ne pouvais pas l'emmener, avion, hôtel, durant deux jours etc .. , je l'accompagne donc chez sa dogsitteuse attitrée ; elle était au jardin lorsque je suis partie après l'avoir déposée ; je conduis tranquillement dans le lotissement, jusqu'à la voir dans mon rétroviseur ; juste avant la route hyper dangereuse ; elle s'était sauvée, avait suivi la voiture en courant ; pourtant, depuis son plus jeune âge, je lui ai appris que la route c'est dangereux, qu'on ne sort pas sans la laisse dans ce coin-là, qu'on ne court pas derrière les voitures ; mais elle avait vu une valise dans mon coffre ; ceci, expliquant cela, l'émotion a certainement pris le dessus, elle a eu un comportement stupide, dicté par ses émotions, et ce malgré son intelligence ; parce qu'il en faut de l'intelligence pour comprendre que je pars pour plus d'une journée sans elle, que le portillon non fermé à clé peut être ouvert d'un coup de patte ; ma maman a été rongée par les remords et ne la pas lâché du regard durant les 48 heures suivantes ; angoissée à l'idée qu'elle refasse une fugue ;

**Chapitre 10- quand les chiens deviennent bêtes** : patron moteur et énergie spécifique à l'action, la recherche de l'autosatisfaction, besoin et plaisir, le schéma explicatif des motivations d'un patron-moteur ; la modification génétique des chiens. Cette partie me conforte dans mes acquis et les consolide, sur la satisfaction de besoins innés.

**Chapitre 11- mieux comprendre la motivation des besoins chez les chiens** : La pyramide des besoins dont je ne me lasse pas, l'inversion apparente des motivations, la programmation du chien pour survivre, le chien en qualité d'être social, l'intelligence fluide et l'intelligence cristallisée ;

**Chapitre 12- les chiens d'aujourd'hui ont perdu certains programmes innés** : la perte des stratégies de réaction, le chien OGM, une partie que j'affectionne car elle soulève de nombreuses questions sur le devenir du chien dans nos sociétés ; ou dirons-nous sur la manière de les conditionner à notre convenance trop souvent, sans prendre en considération leurs réels besoins.

**Chapitre 13- quand chiens et humains pensent de travers ...** : les biais cognitifs chez les humains, dominance ou supériorité, le mythe de la dominance, le besoin de vengeance, le biais de préjugé, l'effet pygmalion et l'effet golem, le biais cognitif est une fonction cognitive normale, les chiens aussi souffrent de biais cognitifs ; le biais de corrélation, de contrôle et de confirmation, le biais d'optimisme et de pessimisme. Une

car finalement, on se rend compte que bien souvent, on a une grande part de responsabilité consciente ou inconsciente dans les stupidités ou mauvais comportements de nos compagnons... d'où, elle appelle à l'introspection et à se positionner sur l'essence même du duo que l'on forme ; vers où voulons-nous le mener ; introspection nécessaire pour aborder le dernier chapitre ;

Chapitre 14- pourquoi un propriétaire intelligent fait-il des choses stupides ? chacun y fera son examen de conscience...

Dénouement, prendre conscience ; une conclusion pertinente et surtout, une porte ouverte à un bilan personnel qui mènera peut-être à des modifications dans notre quotidien avec un Dog !

**Bonus**, l'auteur nous offre justement des clés ; **un cahier d'exercices** pour développer la cognition chez son chien et l'aider à mieux réfléchir ; il s'agit de dix exercices en version guide pratique ; tels que : lui apprendre à coder, accélérer ses apprentissages, combinez code et renforcement ; l'entraînement au « clic », lui apprendre à nous comprendre, à discriminer entre deux objets, ensuite, trois objets et plus, lui apprendre à compter, évaluer et comparer des échantillons, développer son sens de la permanence de l'objet ; un parcours idéal à faire avec son compagnon durant les vacances ; pour le mener à une meilleure réflexion ; l'ouvrir à cette autonomie d'agir et à l'estime de lui.



## Mon avis

Ce livre est une mine de connaissances ; qui permet de faire le bilan, et surtout de progresser ; connaître pour mieux agir ; interagir avec nos chiens mais surtout pour mieux répondre à leurs besoins ; les sortir de la frustration ; je recommande vivement ce livre à toute personne qui souhaite devenir un meilleur humain pour son Dog ; on leur demande beaucoup, et ce, en permanence ; de faire ceci, plutôt que cela ; de sortir quand on le décide ; de manger où et quand on y consent ; peut-être serait-il temps que l'on rééquilibre le quotidien ; que l'on se remette en question, que l'on bosse nous aussi afin de s'adapter à nos chiens ; plutôt que de lui demander en permanence de s'adapter à nous ; je m'y attèle depuis plusieurs années avec ma boule de poils ; cependant, j'ai le sentiment d'avoir encore beaucoup de travail pour devenir l'humaine qu'elle mérite d'avoir ; cela étant, ce livre m'a beaucoup aidé sur le chemin de la progression ; c'est sans conteste un incontournable de la bibliothèque d'une dogmom !

**DOGMOMLIFE**



**BY  
MDIAQ**

# DOG MOM

[N.F.]

Philosophie

~~MOT~~

CONCEPT

vs

REALITE

On évoque souvent la Dogmom sur les réseaux sociaux, c'est également un argument de vente pour toute une catégorie de produits dérivés ! Cependant, on est en droit de se demander, finalement; **c'est quoi une Dogmom ?** DOGMOM, est un mot issu de la contraction langagière non pas latine comme c'est souvent le cas, mais anglaise; une déformation ; eh oui, Dogmom n'est autre qu'un anglicisme; il faut dire que l'équivalent français n'existe pas encore, si ce n'est la traduction de cette contraction à savoir; **DOG** qui signifie chien, et **Mom** qui se traduit par "maman", on peut donc clarifier le concept comme faisant référence aux "**mamans de chiens**"; cependant, au-delà d'un concept, n'en demeure pas moins; une réalité ... Peu à peu, elle trouve leur place dans une société qui initialement semblait peu encline à les prendre au sérieux !


**Attention, concept qui n'est pas exempt de clichés et stéréotypes;** Une dogmom peut également être une mom de petit d'homme; mais ce n'est pas toujours le cas; alors, il faut affirmer la prise en considération que le **DOG** n'est pas un substitut d'enfant; ou du moins pas au sens le plus strict de l'idéologie; **C'est à dire ?** Une Dogmom se comporte envers son Dog, avec l'attention que porte une mère à son enfant, mais sans en faire la confusion pour autant; elle n'occulte pas la réalité selon laquelle, son Dog a quatre pattes. Ce qui implique qu'une Dogmom prendra toujours en considération le bien-être par les besoins spécifiques en respectant l'intégrité selon la complexité ou les particularités de son compagnon. Il ne s'agit ni d'un jouet, ni d'une poupée, ni même d'un faire valoir, même si, malheureusement, ces dérives sont visibles sur les réseaux sociaux.

Une Dogmom aime son Dog avec la même intensité, entendons, le même amour sincère et profond, qu'elle pourrait manifester pour son enfant, mais en gardant à l'esprit que l'éducation, les besoins, le quotidien diffèrent sur plusieurs points, et ce, même si des similitudes sont notables.

**L'enfant et le chien, des points communs ?** Le besoin d'être aimés, accompagnés dans la vie, guidés, éduqués, écoutés, compris; ce qui implique plusieurs concessions; avec enfant ou chien, il est un fait que les sorties s'effectuent en famille, tout comme les vacances, que le budget priorise leurs besoins; ainsi, il n'est pas rare que la Dogmom effectue plus de dépenses pour son compagnon à poils que pour elle-même; cela peut aller de croquettes spécifiques hypoallergiques plus onéreuses que les traditionnelles proposées à la vente, en passant par des séances d'ostéopathie, d'hydrothérapie garantant de son bien-être ou de sa santé.

Il s'agit donc de mettre à mal ce raccourci, selon lequel; "elle n'a pas d'enfant, elle se rabat sur le chien", comme si la Dogmom vivait dans une surréalité, déconnectée des faits; le Dog est désormais un membre à part entière de la famille; traité comme un enfant; dans le sens le plus responsabilisant du terme de comparaison. Ce raccourci est également lié au fait, qu'il arrive malheureusement encore, que des chiens soient abandonnés après l'arrivée d'un enfant dans la famille; c'est donc un travail sur les mentalités qu'il faut effectuer; pour lutter contre l'abandon, il faut responsabiliser; les dogmoms contribuent largement à véhiculer une image positive et pérenne de la vie avec un chien; renforcée par ailleurs, lorsque l'enfant et le chien cohabitent avec la même considération au sein du foyer.

La Dogmom parfaite, en permanence, ses **connaissances**; elle s'intéresse aux avancées, aux polémiques, et ce, sur des sujets variés; tels que l'alimentation, la santé, les compléments alimentaires, l'ergonomie des accessoires de mode ou des couchages, les risques de l'environnement extérieur, les maladies, les étapes de la vie de son Dog. En complément, elle développera également une multitude de **compétences**; cuisinière, infirmière, apprentie éducatrice, psychologue, bricoleuse, secrétaire pour l'organisation des rencontres avec des copains potentiels, etc... ; critique et alerte, la dogmom est inspirée et inspirante;



P  
o  
s  
i  
t  
i  
v  
e

Comme c'est le cas, pour les mamans de petits d'hommes; la Dogmom fait passer sa boule de poils en priorité; elle est à l'écoute de ses besoins canins, et sait orchestrer son quotidien en harmonie, pour que cette relation unique soit une source de bien-être pour eux deux ! Certes, tout n'est pas toujours rose dans le quotidien d'une Dogmom, mais sa polyvalence instinctive, dictée par l'affect qu'elle porte à son Dog, son amour et sa détermination lui permettent de mener la barque du duo qu'ils forment à bon port.

**Au quotidien :** La dogmom veillera à répondre aux besoins; tels que la stimulation mentale, l'activité physique, la découverte d'environnement stimulant, la mise en relation avec des congénères, les soins de santé, l'ingestion d'une alimentation adaptée, la sécurité, l'attention, l'affection, le dépassement de soi, l'ouverture sur le monde extérieur, le confort du monde intérieur, etc... Dans les faits, une Dogmom, ça soigne les bobos, ça joue, ça sort sous la pluie, ça passe des heures à dénicher le jouet ou le harnais idéal, ça fait la conversation aux Dogmoms des copains de son Dog, ça organise des goûters canins d'anniversaire, ça bouquine, ça fait des recherches sur le web, ça contacte des professionnels, ça analyse beaucoup les attitudes, les signes, les comportements, ça se remet en question très souvent, ça se trompe, mais ça se récupère; bref, une Dogmom, c'est vraiment une Mom !

On évoque les changements dans notre société; cependant il nous faut noter, qu'au quotidien, il n'est pas rare qu'une Dogmom soit **confrontée à l'incompréhension** de son entourage direct ou indirect; il peut s'agir de sa sphère familiale, amicale ou professionnelle; parfois, c'est même tout simplement dans l'environnement social; au hasard, des inconnus; imbibés de ces raccourcis évoqués; juge en un regard; Les fameux "Oui mais bon... c'est un chien, c'est bon, il sait rester seul, tu peux le faire garder, il n'a pas besoin de venir, non mais sérieux, tu dors pas avec, c'est dégeu ? encore un collier, franchement comme s'il en avait besoin, Combien t'as payé pour ces biscuits là, mais t'es folle, c'est plus cher que les miens ... ah il est déguisé ? ah non ok, c'est un manteau; non mais un chien ça n'a pas besoin de manteau Madame, il a des poils... c'est ridicule"

Aussi, un autre phénomène sociétal, non exclusif aux dogmoms, mais particulièrement accentué durant les périodes de crise économique; un phénomène auxquels les militants de la cause animales sont fréquemment confrontés, notamment, lorsqu'ils lèvent des fonds pour des opérations, des sauvetages ou la refonte du stock alimentaire de leurs protégés; à savoir **la mise en opposition de deux visées émotionnelles**; impliquant l'affect; entendons; comme si donner aux ou pour les animaux; sous-tendait ne pas donner pour ou aux humains; s'émouvoir de la mort d'un animal, en indiquant, par exemple *"pauvre petit, quelle mort terrible, quelle tragédie"*, OMG, évitez toujours le registre "tragique"; car il y aura toujours un individu à l'esprit étriqué, pour lancer cette dualité comparative dépourvue de toute pertinence; à savoir *"et les enfants dans le monde qui meurent, on en parle?"* Comme si les causes et les ressentis devaient être unanimement à vocations humaines ou sélectives et non pluralistes; d'où dans notre société; il faut avoir conscience que cela peut choquer certains individus que nos compagnons soient mieux nourris qu'une fort proportion mondiale d'enfants; qu'il peut sembler "cavalier", de dépenser 100 euros pour un manteau qu'il ne portera que 2 mois sur l'année ! Toute la difficulté réside également dans l'incompréhension liée à l'opposition faite entre l'implication animale (*même dans la sphère privée*) et l'implication humaine, entendons, dans une société de plus en plus structurée vers la solidarité pour remédier aux inégalités et consolider les manquements des Etats dans certaines parties du monde. Il faut faire comprendre qu'on peut aimer les animaux, s'impliquer tout en étant sensible à la douleur humaine avec une intensité équivalente; car une Dogmom, est un être sensible pourvu d'empathie.



C'est pourquoi; en tant que Dogmom; il faut pouvoir garder la tête haute; défendre son mode de vie; parfois même se justifier, et c'est cela qui est encore navrant dans notre société; avoir à se justifier de choix personnels; une partie de la population montre du doigt les personnes qui ne traitent pas bien leurs compagnons (oui, je sais, on en fait partie) et l'autre partie, s'attarde de manière stérile, à tenter de culpabiliser celles et ceux qui le font trop bien... ! D'où, les problématiques rencontrées en qualité de Dogmom, ne sont, finalement, que **les postpositions des problématiques liées au statut même de l'"animal" dans nos sociétés contemporaines**; un statut et une prise en considération qui progressent, certes, mais un statut qui n'a pas encore atteint son point culminant. De fait, déplorablement, il nous arrive encore de passer pour des excentriques, des frustrées en mal de bébé humain, des femmes qui ont un manque affectif à combler, et j'en passe; alors qu'il n'en est rien; nous avons choisi d'adopter un Dog ou un Cat d'ailleurs, on l'aime, on le protège, on le rend heureux, certes, bien souvent, sans compter, toutes selon nos moyens, mais unanimement en y mettant tout notre cœur; c'est un choix assumé et responsable et non une lubie puérile ou refoulée.

Voilà, voilà ... Cela étant, vous tenez bon, vous faites front, fortes de vos convictions et de vos engagements; selon votre volonté de faire de sa vie un rêve et de son rêve une réalité; votre Dog, c'est votre petit, malgré les tempêtes vous l'avez toujours valorisé et privilégié ! Il faut **du courage et de la tolérance** pour essuyer les railleries; lorsque vous mettez un pull à votre chien; soyons clair, votre intention étant simplement qu'il s'agit de le protéger du froid; cependant, pour les méconnaisseurs ou les petits esprits; il s'agit là, d'un prétexte à stéréotypes, clichés, caricatures en tout genre; "*Paris Hilton*" se promène ; faut-il qu'on évoque les regards lorsque votre pull est assorti à celui de votre Dog ? Les expressions urticantes fusent, d'ailleurs, dans notre quotidien; les comparaisons, les moqueries sont encore, même si de plus en plus suggestives ou implicites; monnaie courante; C'est là, que nous devons quotidiennement nous montrer pédagogue et tolérante; informer, sensibiliser; *pourquoi un pull ou un manteau; pourquoi des compléments alimentaires, pourquoi cuisinons-nous pour nos chiens; et on en revient toujours à la même justification; pour leur bien-être* ! Ainsi, je pars du postulat que je ne dois pas m'imposer en tant que Dogmom dans notre société, car c'est ce que je suis, ce qui me définit naturellement et faisant partie de cette dite société, plus rien n'est à revendiquer, c'est un droit légitime d'exister en étant moi-même; en revanche ce qu'il m'incombe de faire, pour notre société, c'est d'imposer au plus grand nombre de réfractaires, la prise en considération du bien-être animal en servant, d'exemple par des pratiques respectueuses et une implication sans bornes; une Dogmom, c'est donc en quelque sorte, une vitrine de l'évolution, des mentalités, attendue.



In dog  
we  
trust

Alors Dogmom philosophie, un phénomène de mode ? Non, c'est un phénomène logique, une Dogmom, comme une Mom, apprécie de partager le quotidien de sa boule de poils, et donc, indirectement le sien étant donné que les deux sont intimement liés. Les réseaux sociaux donnent davantage de visibilité à ces tranches de vie, tout comme, la prise en considération plus récente du bien-être animalier dans notre société, et c'est tant mieux car les Dogmoms sont généralement engagées, dans des causes animales qu'il est important de relayer; aussi, depuis quelques années, nous pouvons également compter sur les **Dog-Dads** pour venir à bout des clichés et stéréotypes liés à la Dogmom philosophie.

Avoir un Dog, c'est beaucoup de bonheur au quotidien; tout d'abord, votre Dog est incontestablement **l'être qui vous aime le plus au monde**; d'un amour sans limites, sans failles, sans jugements; un amour sincère dénué de tout intérêt (exception faite de quelques friandises par ci et par là). C'est, cependant, l'être qui vous donnera tout, sans rien attendre en retour, si ce n'est votre considération.

# CONFIANCE

**Le label Dogmom, la confiance ?** Accorder sa confiance et gagner la confiance d'un être vivant, quel qu'il soit nécessite patience, écoute, sincérité et authenticité; on pense souvent à tort que chien est confiant de nature et que seront acquis les élémentaires tels que : la fidélité, l'écoute, la confiance; alors oui, dans sa nature, le chien est le seul être au monde qui vous aimera plus qu'il ne s'aime; cependant, la longévité de ses sentiments multiples, comme dans toute relation, se gagne, s'entretiennent, se mérite; Entretenir la confiance réciproque nécessite de faire preuve d'une faculté d'introspection récurrente, L'instinct Dogmom est similaire à l'instinct Mom; cependant, il n'est pas dénué d'une prédisposition à l'analyse réflexive afin de maintenir ce lien harmonieux;

*A quel moment sait-on qu'on peut vraiment détacher son chien, sans crainte qu'il ne se sauve ?* Il n'y a pas de guide magique, de sablier ou de chronomètre pour l'indiquer; c'est une question d'alchimie entre **Dogmom** et chien, qui repose dans la confiance, l'essence même de la relation qu'ils entretiennent. En ce sens, à nouveau, c'est exactement pareil qu'avec l'enfant; à quel moment sait-on que l'on peut laisser son ado partir à une fête ou faire du shopping avec des copains sans qu'il ne lui arrive quelque chose, ou qu'il fasse une bêtise ? **L'instinct** de maman repose aussi sur la confiance; qui a été acquise force d'amour, de travail, d'éducation, de patience; notre relation contribue donc également à renforcer notre confiance en nous; en tant qu'individu; on se sent plus forte dans ce monde lorsqu'on marche ensemble dans la même direction.

On peut développer avec son Dog, une **complicité sans bornes**; nous ne pratiquons par le même langage, cependant, avec le temps, notre compagnon devient rapidement, celui qui nous décode le mieux. Il sait bien avant vous même que vous êtes en Down, et pus encore, il sait exactement ce qu'il faut faire pour vous redonner le sourire, pour vous apaiser ou vous réconforter. Un dog devient vite un pilier incontournable de notre propre bien-être.

Un Dog, c'est également une **grande fierté**, pour ce qu'il est et pour la relation que vous entretenez; on est fier de lui, de ses avancées, de ses apprentissages, de ses progrès; on l'accompagne et l'encourage dans différentes situations, on mène, ensemble des combats; on lutte contre des peurs; main dans la patte ! Franchement, regardez vos Dogs, et soyez fiers de vous; le bonheur qu'on peut lire dans leurs yeux, l'épanouissement dans leurs attitudes, la gentillesse dans leurs comportements; vous avez réalisé le travail d'une maman ... Petit ou grand, il est arrivé, il vous a été confié; vous l'avez protégé, éduqué, accompagné, jusqu'à ce qu'il devienne celui qu'il est aujourd'hui; avec amour, patience, compréhension; vous êtes donc une **DOG MOM**; Notons, que ce que vous parvenez à accomplir pour ou avec, votre Dog, doit également être source de valorisation pour vous, la relation vous assure également confiance en vos capacités, en votre adaptabilité.



**Résilience;** la Dogmom, sait, au plus profond d'elle-même, sans pour autant apprécier l'évocation de cette réalité; que son Dog, ne restera pas à ses côtés pour toujours; c'est toute la beauté de l'amour qu'elle lui porte; elle va l'accompagner durant toute sa vie, lui apporter ce dont il a besoin pour s'épanouir, lui faire vivre de beaux moments, lui fabriquer d'illustres souvenirs, tout en sachant, qu'un jour, il lui faudra survivre sans lui. Alors, *un chien est-il un sacrifice ?; y perdons-nous une part d'âme lorsqu'il nous quitte ?* Je pense que la douleur par son intensité, traduit justement que l'on a été une très bonne **Dogmom**; plus on l'a aimé, plus on en souffrira; et donc, plus on l'aura rendu heureux; si son bonheur découle de nos douleurs; on y fonce les yeux fermés et si c'était à refaire, pas unes ne passeraient son tour !

En ce sens, on peut dire, qu'une **Dogmom** aime sa boule de poils assez fort pour accepter en lui ouvrant son cœur, qu'un jour, il partira en emportant une partie d'elle... mais c'est la partie qu'on lui donnera de bon cœur, en échange de ces bonheurs vécus grâce à lui !

Be the person  
your dog  
thinks you are

"**DOGMOM** [N.F.] Nom féminin désignant une femme qui élève, protège et veille au bien-être d'un ou plusieurs chiens; dans la nouvelle configuration sociétale, elle est désormais considérée comme un modèle et un guide pour toute personne susceptible d'entrevoir la perspective d'adopter un chien afin de le rendre heureux. En signe de gratitude à leur bienveillance universelle, nous les célébrons le jour de la fête des mères; ce qu'elles sont, à juste titre..."

SOURCE: MDIAQ ENCYCLOPEDIE NON ILLUSTRÉE

# WISHLIST DOGMOM



BY  
MDIAQ



1. T-shirt « Dog mom vibes only » vendu **21.92 euros**, chez [FoxNamedTodd](#) / 2. Le duo de pins émaillés, tout doux, Dogmom, vendu **8.36 euros** chez [LEMONNI](#) / 3. Le pin « more dogs less people », vendu **9.65 euros** chez [Sngdesignco](#) / 4. Le sweat minimaliste « Dogmom » vendu **23.86 euros** chez [ShareThatLove](#) / 5. Dogmoms Mug, en friends inspiration, vendu **11.36 euros** chez [ComeStyleWithMe](#) / 6. Le patch pour vêtement, sac, etc... Dogmom, vendu **8.76 euros** chez [BlackLambStudioshop](#) / 7. Le mug DogDad vendu **15.79 euros** chez [CrazyDogMomCo](#).



Dog + Femme = 

1. Le match duo d'accessoires pour l'été ; vendu entre **37.23 et 39.67 euros**, possibilité d'acheter les éléments individuellement s'ils ne vous intéressent pas tous ; chez [PeachyPawsBoutique](#) plusieurs modèles et coloris disponibles / 2. Le match chapeau et bandana ; plusieurs coloris et modèles disponibles, vendu **20.38 euros** chez [BarkBanditos](#) / 3. Le pyjama personnalisé, à l'effigie de son dog, vendu **91 euros** et existant également pour DogDad à **75 euros** la version courte ; pour info, il existe plusieurs modèles à différentes tarification chez [Oh my brand](#) / 4. Dans les personnalisable, le poncho, idéal pour le dernier pipi du soir ; entièrement personnalisable : visuel de poilu, motif et couleurs ; vendu **75 euros** chez [PetPoncho](#).



# Love Routine

1. Le T-shirt brodé à l'effigie de poilu, disponible en plusieurs coloris, vendu **46 euros** chez [Milla'sClub](#), pour information, d'autres accessoires mode peuvent être commandés, par exemple des bob ou Tote bag / 2. L'indispensable de la dogmom, le manteau de pluie, de la marque Française [Flotte](#), plusieurs modèles et coloris disponibles, vendu entre **79 et 95 euros**, selon le modèle choisi / 3. Le match pijama pour vous et poilu, idéal pour les soirées cocooning en tête à truffe ; existe également pour Dogdad, vendu entre **33 et 59 euros**, selon le modèle, la taille ; plusieurs races disponibles mais pas de personnalisation ; chez [Stylish Hound](#) / 4. Le sweat personnalisable, à l'effigie de poilu, vendu **40 euros** chez [Ruff + Remi](#) ; plusieurs coloris possibles ; d'autres produits très sympas à découvrir sur l'e-shop / 5. Le sweat idéal pour les promenades, café en main, avec son Dog ; vendu **48 euros** chez [Mimi And Soso](#).



1



2



3



4



5

Matching forever

1. Sweat personnalisable en apposant le nom de votre boule de poils ; disponible en plusieurs coloris ; vendu **30.51 euros** chez [thehand-craftedco](#) / 2. Pour les dogmom écofriendly, une carte de vœux, personnalisable, vendue **14.63 euros** chez [TilleyTree](#) / 3. Le matching banadana plus T-shirt avec rappel, disponible en plusieurs coloris et modèles, vendu entre **23.69 et 36.85 euros**, selon la taille choisie ; chez [RuffHippie](#) / 4. Le porte-clés, personnalisable, plusieurs modèles et coloris disponibles ; vendu **27.99 euros** chez [Lanatema](#) / 5. Le matching de sportif, t-shirts pour former une équipe, vendu entre **39.47 et 43.85 euros** chez [BarkleyandWagz](#).



2



4



3



5



7



Dog Addict

1. Une carte de vœux qui en dit long, vendu **3.66 euros**, plusieurs modèles disponibles chez [TheBlackPugPress](#) / 2. La casquette vintage « dogmom », vendue **13.16 euros** chez [CollarDoos](#) / 3. La carte de vœux « best dog mum », vendu **4.27 euros**, plusieurs modèles et occasions disponibles chez [ForeverFoxed](#) / 4. le Mug « all you need is love and a dog » vendu **19 euros** chez [Artecita](#) / 5. Le mug « je peux pas j'ai l'anniversaire de mon chien », de Youdesing, vendu **16.40 euros** sur [Amazon](#) / 6. Le mug Banksy Chien Keith Haring Graff, vendu **13.90 euros** sur [Amazon](#) / 7. Un T-shirt de la marque [Thedogmomco](#) ; plusieurs modèles et coloris disponibles, vendu **21 euros**.



1



2



3



4



5

Be Yourself  
A Dogmom ...



1. Le Rainbow Dog Mom Sweatshirt, plusieurs autres modèles disponibles, vendu **34 euros** / 2. Le bracelet à personnaliser pour ne jamais quitter votre dog ; vendu **42 euros** chez [Happy Bulle](#) ; plusieurs modèles disponibles / 3. Un T-shirt de l'iconique marque [Dogpersonz](#), que nous vous proposons de découvrir plus en détail sur le blog, vendu **24.95 euros** ; plusieurs modèles et coloris disponibles / 4. Côté Disney, le sweat spirit qui rend hommage aux dogs qui ont enjolivés notre enfance ; vendu **60 euros** sur le [shop Disney](#) / 5. Le matching hommage disney dog ; composé du mug et de la gamelle, vendu respectivement **15 euros** la gamelle et **14 euros** le mug ; sur le Shop Disney. Pour info le [bloc note](#) est également disponible, vendu **12 euros**.



*Love etc...*



1. Sac dénim pour les Dogmom adeptes d'aventure, on peut y placer le nécessaire de poilu ; vendu 37 euros chez BarkingBag/ 2. Un matching set de la marque dogthreads ; un sweat pour poilu, disponible jusqu'à la taille XXL, vendu entre 27 et 35 euros ; et le sweat raccord pour sa Dogmom, disponible de la taille XS à XL, vendu 51 euros ; pour info, il existe plusieurs modèles et des disponibilités pour DogDads / 3. Le sac MINI MARGARET ; vendu 218 euros par la marque Duepuntootto ; de quoi transporter les indispensables sans être trop chargée en promenade, mais très stylée / 4. Je n'en démore pas ; le porte sac à déjection remplie ; pour ne pas devoir le tenir lorsque la prochaine poubelle est éloignée ; disponible en plusieurs coloris ; vendu 6 euros par la marque Doo-Kee / 5. Le T-shirt « me + my dog », proposé par la marque anglaise Woof inc ; vendu 15 euros ; pour information ; plusieurs coloris et d'autres modèles T-shirts et sweats sont également disponibles sur le site off / 6. La couverture "Wakiza" effilochée 140x180 ; proposée par NordicFamily, vendu 89.99 euros ; plusieurs modèles disponibles, ainsi que des bandanas raccords pour votre Dog ;



1



2

3



4



5

*Alors on shop?*

1. Un sweat de la marque [HappyDogmomCo](#), plusieurs coloris disponibles, vendu entre 24.59 et 26.35 euros / 2. La médaille Hello pour poilu, qui peut être shoppée en doublon pour sa Dogmom ; vendue 12 euros par la marque [AnotherDogbrand](#) / 3. Un matching set [BoisTheLabel](#), vendu 77 euros ; plusieurs modèles et coloris disponibles/ 4. Un set duo de la marque Darren and Phillip ; composé d'un sweat, pour humain, vendu 45 euros, plusieurs coloris disponibles, de taille XS à XI ; et de sa version pour poilu ; disponible de la taille XXXS à XI, vendu 35 euros / 5. Sausage Dog T-Shirt, vendu 33 euros par la marque [Limpet](#) ; plusieurs modèles et coloris disponibles.



DOG  PERSONZ



# DOGZPERSON

## THE ULTIMATE DOGMOMSTYLE

*PST ... C'EST AUSSI POUR LES DOGDAD ;*

Plutôt adepte d'un look classique, intemporel ; j'aime bien contraster avec un pièce maîtresse plus originale ; sur le coup ; j'ai déniché une véritable pépite ; une marque exclusivement réservée aux Dogpawrents ... aux amoureuses de boules de poils que nous sommes !



**En quoi est-elle la marque ultime qu'on attendait ?**  
DOGZPERSON, c'est avant tout la prise en considération et la valorisation de la relation que nous entretenons avec nos boules de poils ; ils sont bien plus que des chiens pour nous ; ils sont l'équivalent d'une personne, des individus à part entière ; qui partagent notre quotidien comme un véritable membre de la famille ;


Enfin, on peut intégrer la notion qu'être Dogmom dans notre société ce n'est pas toujours évident ; même si les mentalités changent, il y a toujours cette portion de la population qui peine à comprendre qu'un chien n'est pas qu'un chien ; qu'un chien à une mom, et qu'il s'agit de nous, Dogmom ! Ainsi, nous pouvons fièrement signifier notre statut aux personnes qui ont encore besoin d'être subtilement rappelés à l'ordre sur ce changement.

Pour faire évoluer les mentalités ; il faut beaucoup de pédagogie, mais soyons clair, le fait de porter une inscription sur ses vêtements facilite grandement l'accroche avec les sceptiques ; c'est la porte d'entrée rêvée au dialogue ; à l'échange, mais aussi, un bon moyen de s'affirmer en qualité de Dogmom dans cette société qui finira bien par nous intégrer pleinement !

Pourquoi parler d'intégration ? parce qu'il faut être honnête, Dogmom n'est pas considéré comme une mom à part entière ; exemple : Lorsque votre Dog est malade, combien parmi nous sont en capacité de prendre un jour de congé pour rester à ses côtés ? Combien d'entre nous, n'ont-ils pas déjà menti, à leur employeur parce qu'ils devaient le conduire chez le vétérinaire et que poser un jour pour s'occuper de son chien en urgence n'est pas un droit acquis, cela relève du bon vouloir de l'employeur ; une action toute simple et pourtant, même si elle découle directement de notre devoir de soin et assistance envers cette vie que nous avons décidé de prendre en charge, il ne s'agit nullement d'un droit acquis d'avance...

Dogzperson est une jeune marque allemande fondée par des amoureux de chien ; elle est d'ailleurs très engagée dans la cause animale, étant donné que 10% de vos achats sont reversés à des associations, venant en aide aux chiens en difficulté ; en attendant le jour J de l'adoption ;

Dogzperson propose essentiellement des produits vestimentaires pour humains ; hommes et femmes ; T-shirts, des sweat-shirts mais aussi, des tasses.



Un manque total de cohérence donc ; on parle d'évolution de la cause animale, d'obligations, de contrôle renforcés au moment de l'adoption ; mais on ne nous facilite en rien la mise en application de celles-ci dans un quotidien de femmes actives, dans une société patriarcale ou seuls, les entrepreneurs indépendants sont en mesure de prendre ce type de libertés occasionnelles par nécessité de remédier à une situation d'urgence.

## Une marque, un style unique ;

C'est une marque qui propose des designs tendances, dynamiques, symboliques ; modernes ou poétiques, qui collent parfaitement à notre style Dogmom, active, impliquée, participative et fun;

## Un petit aperçu ?



J'ai commandé deux modèles qui m'ont vraiment tapé dans l'œil, mais j'ai prévu de compléter ma collection pour l'été très prochainement ; l'iconique « Dogmom » très girly et l'inspirant « pizza, wine & Dogs ».

Le site internet est très bien conçu, il est clair, organisé, agréable à parcourir et les descriptions des produits sont complètes.

La commande est simple, la communication excellente ; la Team aux commandes est très agréable, de fait, n'hésitez pas à échanger si vous avez la moindre question ; Plusieurs modes de paiement, tous sécurisé. Vous recevrez les e-mails de confirmation, d'expédition avec votre numéro de suivi et vous avez également la possibilité de vous inscrire à la newsletter pour ne rien manquer des nouveautés. L'expédition est d'ailleurs très rapide ; le site mentionne 5 à 12 jours, mon colis est arrivé en une semaine ; les frais de port sont gratuits à partir de 40 euros ; si vous n'atteignez pas ce montant les frais s'élèvent à 3.95 euros pour une expédition en Allemagne, et 7.95 euros pour une expédition en Europe.



Tarifification très démocratique, comptez **24.95 euros** pour un T-shirt, **34.95 euros** pour un sweat-shirt et **16.95 euros** pour une tasse.

**Les T-shirts** sont de coupe droite et col rond ; donc passe-partout ; ils peuvent vous accompagner en promenade, au sport, au boulot ; c'est un accessoire de mode à part entière ! Il peut même dérider certains ronchons croisés sur votre chemin ; arracher un sourire contribue largement à gagner quelqu'un à sa cause... Disponibles de la taille XS à la taille XXL ;

Concernant **le produit** ; les T-shirts sont de qualité ; 100% coton ; il faudra cependant le laver et le repasser à l'envers pour éviter d'altérer l'inscription. La majorité des T-shirt sont disponible en blanc et/ou en noir ; une bichromie à nouveau passe-partout ; c'est la base d'un dressing qui se respecte. Il se « comporte » très bien au lavage ; pas de problème au niveau des coutures ; tout est impeccable !

### Mon avis ?

J'ADORE ! c'est une marque qui est absolument géniale ; tant par les valeurs qu'elle véhicule, ce militantisme affectif que j'affectionne pour nos Dogs ; c'est une véritable fierté de se promener avec ces produits ; qui sont, d'ailleurs, très agréables à porter. Le bonus étant que vous soutenez également la cause animale en effectuant votre shopping, ça bouleverse les codes du « T-shirt » tradi neutre ; et ça surpasse celui de l'inscription « juste fun », c'est symbolique, révélateur d'un statut qui est le nôtre ; Dogmom ! Qualité, prix démocratiques, originalité ; que demander de plus ?! Ah oui... des nouveaux modèles encore et toujours pour en avoir encore plus à porter !!!

[www.dogpersonz.de](http://www.dogpersonz.de)



*DOG MOM LOVEUSE*

# DOG PERSONZ

[www.dogpersonz.de](http://www.dogpersonz.de)



# Matching dogmom

ENGLERMODUI

PROTECTION NATURELLE



Cela fait longtemps que Queeny est protégée des parasites par des produits exclusivement naturels ; j'ai décidé de bannir les compositions chimiques après avoir creusé la question de manière approfondie ; aussi, le naturel fait partie de mon quotidien ; c'était donc plus cohérent de respecter mes convictions en favorisant les mêmes procédés pour ma boule de poils.

Lorsque l'on décide de protéger son Dog au naturel, il n'est pas rare de cumuler les procédés afin de s'assurer qu'ils soient suffisamment efficaces pour éviter de prendre un risque inutile. C'est pourquoi, pipettes naturelles, s'accompagnent souvent, de spray pour renforcer la protection avant les promenades, de shampoing préventif antiparasitaire et de collier en céramique EM. Plusieurs dispositifs qui coexistent pour garantir une pleine efficacité. Ce qui nécessite d'être rigoureuse dans les applications, car les procédés naturels doivent être renouvelés plus fréquemment.

Il y a trois ans, nous avions déjà un collier en paracorde et céramique EM, offert par Anita de Doggidouche, mais avec le temps, je pense que les pierres perdent de leur efficacité ; on approche des 4 années de bons et loyaux services, de fait, j'ai souhaité remplacer le collier, qui commence, lui aussi, à être usé par le temps, les aléas des promenades et baignades.


J'étais donc en quête d'un collier en **céramique EM**, certes, il y a de nombreux DIY sur internet, mais j'apprécie de faire appel à des professionnels, lorsque l'enjeu est lié à la santé et à la sécurité ; contrairement à ce que l'on pense, les céramiques EM ne sont pas toutes de réelle qualité sur le marché ; la sélection des matériaux et la réalisation doivent être au top pour éviter un accident.

Ce qui m'a convaincue, c'est aussi **la possibilité de personnalisation** offerte par la créatrice ; qu'il s'agisse des couleurs, des pierres, des cordons, de l'identification pour l'apposition du nom de poilu et de votre numéro de téléphone ; ce qui évite de cumuler les colliers, d'alourdir le cou de poilu et surtout, et de maintenir la possibilité d'être contacté rapidement en cas de perte. Aussi, le système d'attache, par lanière ajustable est un gros plus, car selon le volume de poils ; les passages chez le toiletteur, on n'a pas toujours les mêmes besoins d'ajustement ; ces atouts en font donc **le collier idéal pour les vacances** ; esthétique, sécuritaire et protecteur.

« **L'action des pierres en céramique EM** : La céramique EM est une découverte japonaise, elle se présente sous forme d'une petite perle taillée en pipe. Elle est composée d'argile auquel on a ajouté des Micro-Organismes efficaces (EM) lors d'une cuisson par anaérobiose (à l'abri de l'air). Ce mode de cuisson permet aux EM de se fixer dans l'argile et de perdurer. Ces Micro-Organismes s'activent au contact de l'eau et transmettent des vibrations, des résonances magnétiques, qui perturbent les récepteurs de la tique, ce qui l'empêche de détecter le chien. Les rouleaux en cuir ou en tissus végétal peuvent absorber les huiles essentielles afin de compléter l'effet des céramiques et d'avoir une action sur d'autres parasites tel que les moustiques, les puces etc... A l'achat d'un collier, une notice avec des recettes de mélanges d'huiles essentielles vous sera fournie à titre indicatif. Attention ne pas mettre d'huile sur les céramiques, cela pourrait bloquer leur système de vibration ».

Ce qui implique donc idéalement, l'utilisation complémentaire d'huiles essentielles afin de garantir une pleine efficacité. **Les huiles essentielles** que vous pouvez utiliser sont Tea Tree, l'arbre à thé, Huile essentielle de menthe, huile essentielle de lavande ou encore, Huile essentielle de Géranium. Plus ciblé moustiques ; huile essentielle de clou de girofle, d'eucalyptus citronné, lemongrass, ou de citronnelle, mais tous les chiens ne supportent pas les agrumes ; Queeny, par exemple, en a horreur ; ce sont donc des huiles que je n'utilise jamais pour elle.

Sur le blog plusieurs bouquines sont recommandés pour la maîtrise des huiles essentielles pour chien ; car si leur usage prodigue de multiples bienfaits ; sachez que certaines sont nocives pour nos compagnons ; par le choix d'une huile interdite, utilisée par méconnaissance, mais aussi par surdosage ; de, fait, je vous recommande vivement avant toute utilisation de bien prendre connaissance des modalités d'utilisation et des contre-indications.



Pour rappel, le collier que vous commandez est entièrement personnalisable ; De fait, plusieurs choix sont à configurer pour sa réalisation :

Tour de cou de votre Dog

Choix des pierres : Ambre, jade, aventurine ; ou les trois ; avec ou sans céramique EM ;

Collier Vegan ou en cuir ; rondelles de cuir ou rouleaux végétaux ;

Information pour l'identification ; à savoir nom + numéro de téléphone ;

Couleurs choisies pour l'ensemble, (par gamme ou en énonçant les numéros de références présentes sur le site).

J'ai donc passé ma commande ; en demandant la même configuration pour le collier de Queeny que pour mon bracelet ; afin que nous soyons assorties.

Céramique EM qui protègent et pierres qui ... sont parfaitement expliquées sur le site ; je vous donne un aperçu complété par mes propres connaissances en lithothérapie ; depuis plusieurs années, j'accumule les bagues en pierre que j'alterne selon mes besoins ... l'efficacité est réelle, et je dois reconnaître que pour Queeny c'est une première que j'avais déjà envisagé à plusieurs reprises ; cependant, elle n'avait pas de réel problème ou de point de vigilance à l'époque. J'ai donc décidé de sauter le pas, dans sa sixième année, après une agression congénère qui lui a laissé quelques traces émotionnelles. Pour l'hiver je pense d'ailleurs lui commander un autre collier plus ciblé pierres exclusivement.

**Ambre** : C'est une pierre polyvalente ; dans sa composition, il s'agit de résine de conifère fossilisée ; dont les bienfaits sont multiples ; stimulation du système immunitaire, facilite un sommeil réparateur, mais aussi, antiparasitaire ; la résine contenant des propriétés aromatiques appelées terpènes ; dont la chaleur corporelle et le frottement au pelage ; libère la fragrance résineuse ; ce qui agit comme antiparasitaire. Notons que l'action de frottement produit également des ondes électrostatiques pouvant repousser les tiques. Outre ces aspects, l'ambre est réputé comme étant une pierre favorisant la guérison qui permet à la fois de dégager des énergies calmante ou énergisante selon la nature de la situation.

**Jade**: La jade est une pierre de longue vie, elle apporte prospérité, elle favorise la compassion et l'échange. Elle lutte contre la nervosité, dissout les soucis pour aller vers l'acceptation, la tolérance et l'optimisme. La pierre de Jade s'utilise en lithothérapie pour soigner les problèmes rénaux et urinaires. Ses vibrations aident à chasser les calculs biliaires et diminuer les symptômes de cystites. Elle purifie les organes en favorisant l'élimination des déchets. Elle assiste le système immunitaire, les reins et le cœur et assure une brillance saine du pelage de votre animal ; elle est aussi recommandée en fin de vie pour offrir un confort dans les derniers temps.

**L'aventurine**: C'est une pierre de paix et d'équilibre. D'un point de vue physique, l'aventurine combattrait la fièvre, soulagerait les problèmes de peau (cicatrisation, eczéma, grande efficacité sur l'acné). L'aventurine verte est une super alliée pour lutter contre les dermatites et les allergies (eczéma, urticaire...) ; la cause des problèmes de peau étant très souvent émotionnelle. Associée au chakra du cœur, l'aventurine fera ce travail de « nettoyage » émotionnel. Outre ces aspects ; elle renforce le sentiment d'amour et de positivité ; elle peut donc largement contribuer à un rééquilibrage émotionnel lorsque votre chien est confronté à la tristesse ou à la séparation.


Les pierres s'entretiennent ; elles doivent pouvoir se recharger, entendons, déchargée des énergies absorbées ; nettoyées par l'action de l'eau, parfois salée, ou de la terre selon les pierres ; et rechargées par l'action lunaire, solaire ou encore d'un cristal de roche ou d'améthyste.

Pour le bien-être de nos compagnons, il est intéressant d'utiliser tous les outils mis à disposition par mère nature ; les pierres sont un atout de l'équilibre et des soins naturels ;

Pour le prix de votre collier, évidemment, il varie selon la taille et les choix de pierre ; comptez entre **12 et 40 euros** ;



Pour le bracelet, c'est exactement le même choix votre tour de poignet mais aussi ainsi que les couleurs ; évidemment, au simple, le même modèle que ma boule de





## Mon avis ?

Déjà, la première chose que je peux vous dire, c'est que Julie a une patience d'ange ; parce qu'avec moi elle a vraiment eu droit à un panel complet de « la commande pour les nuls ». Dès que c'est pleinement personnalisable, parfois on hésite, on chipote ; on manque de repères ; et elle a été vraiment adorable avec moi ; elle m'a conseillé et a clarifié mes choix pour s'assurer que je n'avais rien oublié. C'est un aspect que j'apprécie beaucoup dans le fait de commander chez des artisans, la communication et l'échange ; ils maîtrisent parfaitement les produits qu'ils créent et vendent ; de fait, ils conseillent et parviennent à cibler nos réels besoins.

Niveau expédition, il faudra attendre une à deux semaines, c'est un délai rapide pour de la réalisation en personnalisation ; un packaging soigné, sobre et nature ; qui correspond parfaitement au style de la boutique et des produits.


Le rendu est non seulement esthétiquement très beau mais également efficace ; c'est à la fois, un bijou et un outil de protection favorisant, en prime, l'équilibre et le bien-être. Il nous accompagnera jusqu'à l'hiver ; il est estival, colorés, pourtant naturel ; une belle surprise, parce que finalement l'indication de choix couleurs lors de la commande laisse une marge de surprise à la réception ;

Les produits sont de qualité, la réalisation vraiment minutieuse ; dans le souci du détail pour un prix vraiment démocratique ; le savoir-faire de l'artisanat c'est vraiment une qualité supérieure à ce que l'on trouve sur le marché de la grande distribution. Parce que oui, sur Amazon ou des grandes enseignes vous trouverez également des colliers en céramiques EM ou en pierres, mais très sincèrement, ce n'est pas comparable niveau rapport qualité prix.

Je suis vraiment très satisfaite du service adorable, de la qualité des réalisations ; du coup, je vous recommande vivement cette créatrice qui mérite d'être connue ; d'autant qu'elle réalise d'autres produits, toujours dans la personnalisation ; tels que des accessoires en cuir, en biothane, mais aussi Végan, des manteaux, des coussins ; beaucoup de créativité ; d'un autre côté qui mieux qu'une Dogmom pour comprendre les besoins d'une autre Dogmom ?!

[www.wk-cuir.com](http://www.wk-cuir.com)

ne fonctionnement, vous pourrez votre type d'attache, les pierres moment de ma commande c'était poils.



# L'INDISPENSABLE DU DODO..... LE PLAID



[WWW.ASTONSCOOKIES.COM](http://WWW.ASTONSCOOKIES.COM)



La promesse d'un amour délicieux !



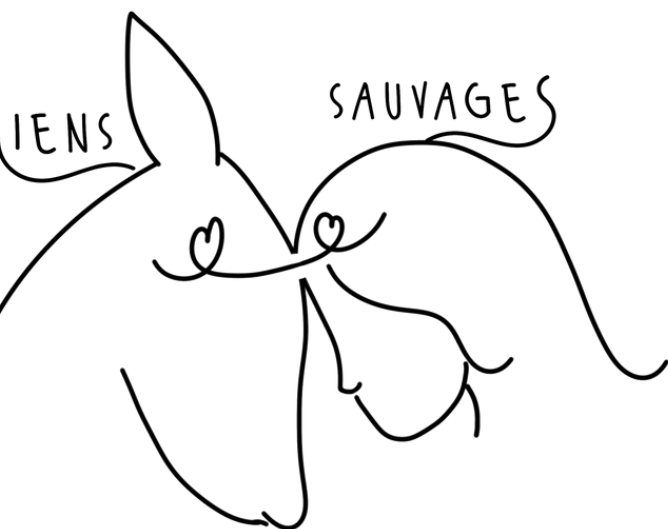
# DOG MOM SHOPPING

Une **Dogmom**, n'est pas une Mom comme les autres; elle a choisi les poils, les éclaboussures, les traces de pattes boueuses, les gros yeux rivés sur elle à chacun de ses mouvements; les roulades et les câlins baveux... Une **Dogmom** est une Mom qui a du bien ?!

Dans la lignée des incontournables permettant à la **Dogmom** de signifier toutes ces particularités aux yeux du monde, entendons, les autres ... je souhaite vous présenter une ligne de T-shirts, dont l'essence originelle trouve racine dans notre lien indéfectible avec nos compagnons.

Il s'agit d'une jeune marque française, derrière laquelle se cache une illustratrice talentueuse, mais également une Dogmom aimante, drôle, dynamique et créative. Une Dogmom que j'apprécie énormément, pour sa répartie, son esprit libre et visionnaire;

J'ai découvert **Liens sauvages** sur Instagram et j'ai tout naturellement précommandé mes T-shirts lors de sa campagne Ulule; un gros coup de cœur tant pour les illustrations que pour la symbolique porteuse de ce projet.



**LIENS SAUVAGES**, ce sont des illustrations qui mettent en lumière le lien abyssale, et peut-être utopique, HumAnimal.

Un lien sauvage, authentique, puissant et inénarrable, qui lie la Nature, les animaux et les humains, entre eux.

Les illustrations Liens Sauvages traduisent l'hyper-sensibilité qui berce mon quotidien, des bribes d'émotion. Créées et dessinées avec le coeur, elles sont ensuite imprimées en sérigraphie sur des t-shirts, et sweat-shirts.

Derrière lien sauvage, une illustratrice autodidacte, initialement photographe; qui de fil en aiguille, guidée par son inspiration et le souffle de ses relations avec les poilus naquit la volonté de représenter, ce lien; Elle est également passionnée et engagée dans la cause animale depuis plusieurs années; et n'a pas hésité à reverser une part de ses bénéfices à l'association Coyolt;

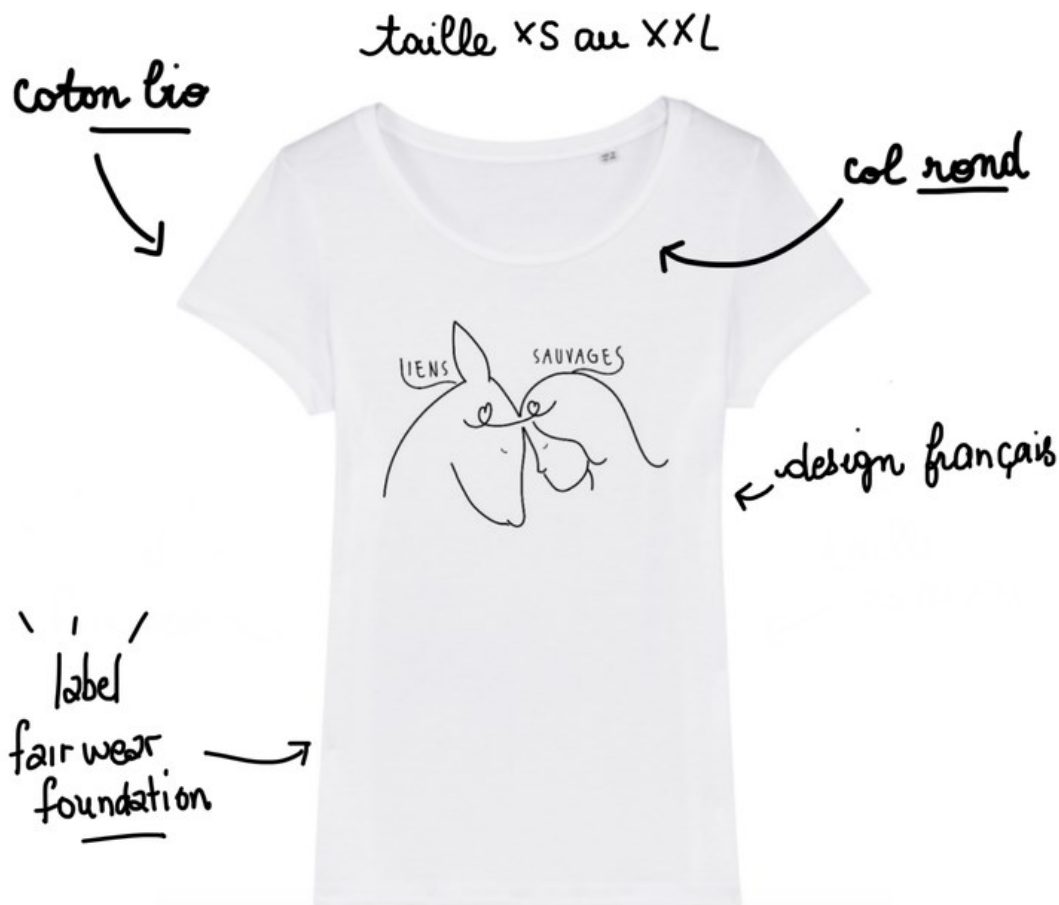
"L'inspiration autour des âmes animales brûlaient toujours en moi, j'avais des émotions, des images en tête qu'il me fallait poser sur «*le papier*» et, tout naturellement sans penser à ce que cela puisse plaire, je publiais mes dessins sur ma page. Etonnement, cela a plu ! Quelle surprise ! "

Amoureuse de nature, de grandes étendues, de verdure, et de tous les animaux que notre mère terre porte; elle déclare d'ailleurs que *"les animaux révèlent le meilleur de nous-même, qu'ils nous offrent la possibilité de trouver notre vraie nature, et de saisir l'Essence de la Vie"*.

**L'association Coyolt** née en 2018 a pour objectif d'accueillir, soigner et faire adopter des animaux abandonnés ou en difficulté; de lutter contre la maltraitance sous toutes ses formes; de promouvoir la connaissance du langage canin ou félin et les approches éducatives et comportementales bienveillantes qui respectent l'animal dans son intégrité; de mettre en place une approche pluridisciplinaire dans le but d'améliorer le bien-être de l'animal ; et enfin de lutter contre la surpopulation par le biais d'actions de sensibilisation et de stérilisation de groupe de chats libres.



# Découvrir les modèles



Des T-shirts blancs ou noirs, avec de très belles illustrations qui mettent en scène, le lien unissant un humain à son compagnon; chien ou cheval; tout en douceur, légèreté, mais porteur d'un message fort et sensibilisant.

Une créatrice française, une fabrication française, un T-shirt en coton bien, et en prime labellisé "fair wear foundation" ... Stop !! **C'est quoi, cette fondation ?** Alors, fair wear foundation est un organisme qui oeuvre pour que les conditions de travail dans les usines de textiles soient vraiment en adéquation avec les valeurs humaines et sociales de la valorisation des travailleurs, en passant par leur intégrité, l'ergonomie sur le poste de travail, la juste rémunération, etc... En achetant un produit labellisé Fair Wear Foundation, vous vous assurez que les travailleurs sont équitablement rémunérés et officient dans de bonnes conditions de travail. On dira donc, que l'ensemble suffit à me convaincre; j'étais déjà conquise par les illustrations, la symbolique; la confection équitable c'était vraiment la cerise sur le gâteau.

Lorsque mes curshs sont arrivés, j'ai d'abord tenté de résister ... Si, si, j'étais partie sur l'idée de m'auto-gâtée à Pâques; sauf que la tentation était bien trop grande, malgré que j'avais caché le paquet, un samedi, j'ai cédé à la tentation; de toute façon, Oscar Wilde disait que *la meilleure manière de résister à la tentation c'est d'y céder*, Voilà, Voilà, c'est chose faite... Mention spéciale au **packaging éco responsable** : Papier kraft et corde naturelle, des petits cartes en papier recyclé; bref, j'étais au Paradis du cadeau ...



Ils sont absolument superbes; et surtout très agréables à porter; une seconde peau, qui peut accompagner les Dogmoms dans le quotidien boulot, sorties, promenade; en fait, c'est vraiment le point fort de ces illustrations; elles sont à la fois travaillées et épurées, presque minimalistes et suggestives; ce qui implique qu'elle s'harmonie parfaitement à la personnalité d'une Dogmom.

**Petit conseil pour le lavage:** pensez à retourner votre Liens sauvages afin que le lavage n'altère la coloration de pas votre illustration; et à le laver à 30° en machine, on évitera également le sèche-linge. L'air libre, c'est plus sauvage; même un t-shirt rêve de liberté ...



Grande révélation, j'adore; il y entre Queeny et moi, tout comme entre vous et votre Dog, un lien très fort, un fil magique qui nous relie; ce je ne sais quoi, qui fait qu'on parvient toujours à se comprendre sans pour autant parler le même langage, cette osmose dans l'échange d'un regard, ce pas cadencé l'une à l'autre sans qu'on ait jamais cherché à le synchroniser; liens sauvages est pour moi; une marque qui reflète parfaitement cette harmonie; **Dogmom**, c'est pas une Mom comme les autres; active, réactive, créative, imaginative... C'est tout vous, non ?!




C'est là que vous rêvez de shopper votre "**Liens Sauvages**" ... alors pour cela, il va falloir patienter la prochaine campagne, restez au taquet et ne pas hésiter à suivre l'actualité de "**Liens Sauvages**" sur ses réseaux sociaux afin de ne pas manquer le lancement de la prochaine vente. Cela étant, étant donné qu'elle est hyper créative, si ça peut vous aider à patienter, sachez, qu'il y a de grandes chances pour que cette nouvelle vente s'accompagne également de nouveaux modèles ! Pour vous abonnez, suivez les liens ci-dessous...



[@liens\\_sauvages](https://www.instagram.com/liens_sauvages)

# ASTRO MATCHING



BY  
MDIAQ

Alors évidemment, les Dogs ont leur propre identité, liée au vécu et à l'éducation ; cependant, ils présentent parfois, selon leur signe astral, des similitudes ... une description à prendre avec humour et recul mais un semblant de vérité en découle...



## Portrait du Dog Gémeaux 22 mai - 21 juin

Le dog Gémeaux, c'est incontestablement un cérébral ; déjà chiot sa dogmom pouvait admirer sa précocité sur les apprentissages et raisonnements de base. Il a ce don d'instaurer la bonne humeur au sein du foyer ; il est particulièrement doué pour se faire comprendre, et ce, même si cela implique de jouer des vocalises, car il a vite compris que c'est un mode de communication ; les plus rusés parmi les rusés, quant à eux, redoubleront d'ingéniosité ; ils ont l'aisance communicationnelle dans les gênes astrales. Vif et curieux, le dog Gémeaux semble vouloir parcourir le monde et surtout s'intéresse à tout, comme s'il souhaitait maîtriser et comprendre son environnement. Cependant, il a parfois tendance à se disperser, à passer d'une chose à l'autre, et à manquer de concentration, justement parce que sa curiosité l'attire toujours vers une nouvelle exploration ... Il n'est donc pas rare de le voir outrepasser les règles fixées ; non pas pour vous défier, mais tout simplement parce qu'il est dans l'impulsivité de ses investigations ;

De fait, en groupe, ce petit gémeaux n'aura pas de mal à accourir vers les occupants du parc canin pour se faire de nouveaux copains, car il apprécie la nouveauté ; les rencontres et ce qu'elles ont à lui apporter. C'est un joli cœur canin, qui parvient facilement à se faire apprécier ; d'autant qu'il a une grande adaptabilité à ce qui l'entoure, il peut donc être à l'aise dans toutes les situations ; au resto, il est capable de charmer la gentille dame de la table d'à côté pour récupérer le biscuit qui accompagne son café ; à la campagne chez mamie, il parviendra à la conquérir en l'accompagnant efficacement dans ses activités de jardinage.

Dogmom devra le guider vers la maîtrise de la concentration ; il devra également apprendre à terminer ce qu'il a commencé, par exemple, sa gamelle ; il passe parfois pour un hyperactif ; il faudra donc lui apprendre à se poser, se canaliser et apprécier les temps de pause. Par nature c'est un dog baroudeur ; avec une capacité énorme, un QI canin qui peut impressionner, c'est un dog très intelligent qui apprend vite ; mais dans le fond, c'est aussi un sentimental qui appréciera de retrouver les jambes de sa Dogmom dès que l'exploration l'aura fatigué. Car c'est un Dog très affectif et démonstratif qui peut d'ailleurs se montrer protecteur envers vous en cas de danger, ou du moins, ce qu'il considérera comme tel, car il perçoit et comprend facilement les choses, son intelligence lui permet d'anticiper certaines situations mais son interprétation peut parfois être exagérée ;

Cependant, il reste ce baroudeur, indépendant qui se conforme difficilement à l'autorité surtout lorsque l'approche est frontale ; car il se sent entravé dans son besoin de découverte et enchaîné aux contraintes sans les comprendre, il les jugera donc injustes ; il est donc vivement recommandé de pratiquer une éducation vraiment positive et principalement articulée par et autour du jeu avec ce petit gémeaux qui a besoin d'activité, d'action et toujours plus de découverte amusante. Etant affectif, il fera son possible pour vous satisfaire, à condition qu'il comprenne la nécessité de l'apprentissage, c'est un dog qui intellectualise énormément les choses, et qui a besoin de comprendre ; il faudra donc donner du sens aux apprentissages par le jeu pour qu'il y adhère sans se sentir persécuté.

En bref, retenons que ce dog est curieux, ouvert, sociable, énergique ; il sait mettre l'ambiance et s'attirer les sympathies par sa gaieté naturelle et son charme ravageur. Il est vif dans ses raisonnements, il vous faudra donc parvenir à le suivre, surtout lorsqu'il est chiot et que son passe-temps signifie passer d'une bêtise à l'autre ; du coup, vous devrez prendre le temps de détourner son attention des bêtises potentielles, lui proposer des jeux intelligents et d'occupation dont il sera rapidement demandeur. Le bon côté avec le Dog gémeaux, c'est qu'il ne s'ennuie jamais, son goût pour la découverte lui permet de s'occuper en autonomie, ce n'est pas un tourmenté dans l'âme, et la solitude ne lui pose généralement pas de grande difficulté pour peu qu'elle ne dure pas trop longtemps et qu'il ait de quoi s'occuper ; en revanche, si l'activité mentale est insuffisante durant les temps de solitude, il peut s'ennuyer et se montrer démolisseur ou fugueur ; il faudra vous montrer vigilante à la sécurisation de son environnement intérieur et extérieur car sa curiosité rencontre rarement les limites de la prudence et pourvoir à ses besoins d'activité et de découvertes ;

## Dogmom gémeaux et son dog ...



### Bélier 21 mars - 20 avril.

Un duo qui se complète ... Tout en nuance, bélier tantôt câlin tantôt indépendant, trouvera un équilibre avec sa Dogmom gémeaux ; elle-même a besoin de son espace, c'est pourquoi, le petit sera encouragé à l'autonomie et ce duo suscitera l'admiration pour son parfait équilibre ; synchronisé sans pour autant être scotché ; elle analyse beaucoup les choses, il faudra donc qu'elle apprenne à faire confiance ; et à se laisser porter par l'esprit et la légèreté de sa boule de poils. Petit bélier est d'ailleurs bien souvent une boule d'énergie qui la bouscule et la contraint à sortir de son sentier coutumier ; Si elle se fie à lui ; ils vivront intensément, en passant d'une découverte à l'autre ; ce qui deviendra rapidement une passion commune pour eux, la découverte de nouveaux lieux, de nouvelles activités ; une vie à 100 à l'heure, avec des loisirs ; tels que des jeux, des tricks, et surtout des amis ; les deux étant enclins aux rencontres ; maman gémeaux reste toujours chef de meute, mais elle sait se laisser aller à la liberté inspirée par son compagnon et ainsi, s'ouvrir à de nouveaux horizons ; ce duo s'insufflent une passion commune pour la découverte et sait rompre aisément avec la routine.

### Taureau 21 avril - 21 mai

Un duo formateur .... Le taureau à son petit caractère ; dogmom gémeaux devra donc respecter les limites pour le bien-être de sa boule de poils sous peine de le voir broncher. Des deux côtés, ce duo devra apprendre à conjuguer avec l'autre ; le maître mot, la tolérance... la négociation car chacun aura tendance à tenter d'imposer son fonctionnement ; ce duo s'avère donc enrichissant dans la durée, car il permet de travailler des deux côtés sur la cohabitation harmonieuse et la compréhension de l'autre. Le taureau poussera dogmom à se réinventer, à s'adapter en permanence ; quant à la dogmom gémeaux, elle permettra à son petit taureau de s'épanouir en sortant de sa réserve naturelle des émotions, à se canaliser, à s'exprimer plus concrètement sur ses ressentis ; Ils parviendront à développer un langage propre à leur duo, et à atteindre un niveau élevé de complicité lorsqu'ils se seront apprivoisés, si bien, que dogmom sera un dictionnaire sur pieds pour ceux qui côtoieront sa boule de poils, par toujours facile à cerner.



### Gémeaux 22 mai - 21 juin

Un duo miroir .... Quand ils se rencontrent... flexibilité, souplesse, adaptabilité ; sont les maîtres mots ; ils se ressemblent et parviennent à percevoir le monde selon le même angle d'approche, entendons, eux et les autres. C'est un duo fusionnel qui ont beaucoup de mal à évoluer l'un sans l'autre ; ils se comprennent sans mots dire, se suivent sans y songer ; c'est un tout naturel qu'il sera compliqué d'intégrer pour les personnes de l'extérieur ; ils partagent énormément de choses ; ont des routines bien ancrées et des rituels qu'ils affectionnent mais trop souvent, en tête à truffe ; ce duo est exceptionnel mais il devra se montrer vigilant à maintenir une ouverture sur le monde extérieur et ceux qui le composent, en ne négligeant pas l'amitié et l'amour sous peine de se voir esseulé le jour où ils souhaiteront de la compagnie. Ils se suffisent à eux même mais ... les autres ne peuvent-ils pas apporter une valeur ajoutée ?



### Lion 23 juillet - 22 août

Un duo feu d'artifice ; les deux ont un caractère très fort, de fait, c'est une éducation mutuelle qui s'opère dans ce duo. Le petit lion apportera réalisme sur le monde à sa Dogmom gémeaux, qui quant à elle, lui permettra d'acquérir la tempérance. Les deux sont câlins, il n'est donc pas rare de les voir scotchés, en promenade, chez des amis ; la meilleure place c'est collé à sa Dogmom et pour la Dogmom, toujours une main à proximité de sa boule de poils. Il faudra beaucoup de ruse à cette dogmom pour mener son petit lion dans la bonne direction sans jamais le braquer ; c'est donc une fine psychologue, une éducatrice aux sentiments, la douceur le ramènera à la raison et l'attachement lui confèrera une attention sans bornes. C'est un duo qui inspire, en parfaite adéquation ; très proche et en parfaite symbiose.





### Cancer 22 juin - 22 juillet

Un duo philosophique... Avec un petit cancer, Dogmom gémeaux apprendra à relativiser ; car c'est un petit clown qu'il est compliqué de réprimander ; un duo qui se comblera dans la bonhomie ; encore un duo qui n'a besoin de personne ; le cancer vit naturellement dans son univers ; et lorsqu'il a sa Dogmom, il n'y a pas grand-chose qui peut le détourner du reste ; c'est en quelque sorte, le Peter Pan canin, qui ne lâche jamais vraiment sa Wendy. Pourtant, Dogmom gémeaux le fera évoluer, elle lui ouvrira de nouvelles perspectives d'apprentissage ; avec lui, il faudra petit à petit hiérarchiser les difficultés, joueurs et parfois peu appliqué ; elle sera pourtant toujours d'une patience d'ange ; c'est un duo très maternel, avec un dog qui dans sa tête ne semble pas toujours vouloir grandir ! Ce qui comblera les Dogmom qui aspire un éternel bébé, coquin, aventurier, drôle et spontané.

### Vierge 23 août - 22 septembre

Un duo spirituel ; qui parviennent à faire preuve d'intelligence ; c'est pourquoi, il n'est pas rare que le petit vierge impressionne les amis de la Dogmom gémeaux ; ils sont cependant tous deux, peu démonstratifs, autonomes, mais en parfait accord. La complicité et l'écoute est très grande entre eux ; de fait, il est possible que poilu s'intéresse et participe davantage aux activités humaines, qu'aux trucs de chien ; attentif au monde qui l'entoure, il pourrait presque poser une analyse sociologique de sa sphère humaine ; très observateur envers sa dogmom, il sera un parfait élément rééquilibrant pour elle ; un repère émotionnel. De son côté, elle le comblera de beaucoup d'amour et parviendra à le rassurer aisément. Ils sont donc, l'un pour l'autre des piliers affectifs et stabilisateurs. Ce sont deux bisounours dès qu'ils sont ensemble ; il y a dans le regard une connexion très forte pour ce duo.



### Balance 23 septembre - 22 octobre

Un duo hyper cool ; les deux sont de natures à fuir les conflits et les complications ; de fait, l'un comme l'autre se montreront très à l'écoute et attentifs aux besoins ; ainsi, poilu comprendra quand sa dogmom est crevée, et parviendra à l'apaiser lorsqu'elle est stressée ; par amour, sa dogmom comprendra qu'il a besoin d'activité et sera se bouger pour lui apporter sa dose d'aventure. C'est un duo qui suit le vent et qui n'est pas dans la planification ; ils sont spontanés, et chercher avant toute chose à se satisfaire l'un l'autre. Ils ne sont pas renfermés pour autant ; c'est même tout le contraire, ce duo apprécie également d'être entouré, dogmom se soucie des relations sociales de sa boule de poils et poilu apprécie d'accompagner sa Dogmom rencontrer des humains, surtout, quand ils pensent à lui préparer quelque chose à grignoter. Ils sont d'ailleurs très appréciés, et on les invite volontiers pour leur côté naturellement solaire qui irradie facilement l'assemblée.



### Scorpion 23 octobre - 22 novembre

Un duo volcanique ; s'il est bien une boule de poils qu'il ne faut pas secouer, c'est le petit scorpion ; qui a tendance à bouder, râler ou faire comprendre son mécontentement. Il est également parfois possessif envers sa Dogmom ; du coup, c'est un duo jamais l'un sans l'autre ; corrélé par une profonde addiction aux moments passés ensemble ; ensemble ils sont très créatifs, ils pourraient aisément se lancer dans des activités de dogdancing ou de flair ; ce sont des compétiteurs redoutables qui forme une équipe et qui se poussent mutuellement au dépassement de soi. Ils sont adeptes de la sortie des sentiers battus ; le démarrage peut parfois être complexe, mais une fois qu'ils sont parvenus à la compréhension et l'écoute, rien ne les arrête.



### Sagittaire 23 novembre - 21 décembre

Un duo évasif ... les deux partagent le goût de l'évasion, rien ne les perturbe du moment qu'ils sont ensemble ; ils peuvent se perdre, déménager du jour au lendemain, peu importe car le seul repère dont ils ont besoin c'est cette relation qui les unit, avec toujours l'espace, la liberté, et surtout l'absence de contraintes ; car ils ne supportent pas les frustrations. Ils sont extravertis et hyper sociables ; ils font de nombreuses rencontres canines, pour échanger et découvrir d'autres choses. Ils touchent à tout, veulent tout explorer, tout découvrir ; aussi, il n'est pas rare que l'on les prenne pour des hyperactifs ; il faudra cependant ralentir à certains moments, surtout lorsque poilu prendra de l'âge car par amour, il pourrait feindre de n'avoir pas besoin de stabilité ... la dogmom gémeaux, bienveillante de nature, se stabilisera le jour où son petit sagittaire marquera les premiers signes de fatigue d'une vie riche en aventures.



### Capricorne 22 décembre - 20 janvier

Un duo qui ouvre la porte à de grandes ambitions ; ces deux-là forment un duo méthodique, rigoureux et surtout déterminé ; lorsqu'ils se fixent un objectif, rien ne les arrête. Ainsi, ils peuvent complexifier les acquis en éducation, se lancer dans des activités ou compétitions sans craindre l'échec. Dogmom gémeaux c'est la joie de vivre incarnée, avec ce petit prodige elle sera comblée ; de son côté petit capricorne se mettra en quatre pour faire la fierté de sa Dogmom. Un duo complice, qui se complète parfaitement ; animé par les objectifs, les projets ; ces deux-là sont des moteurs pour ceux qui les entourent ; source d'inspiration de leur entourage. Attention, cependant, à toujours maintenir l'amusement et à ne pas mettre la barre trop haute ; poilu est sensible aux émotions de sa Dogmom et il supporte mal de la voir déçue ou attristée ; lui-même plutôt introverti de nature, la centralisera en permanence dans son quotidien, elle devra se montrer très vigilante à ses émotions.



### Verseau 21 janvier - 19 février

Un duo qui fait la paire... Ils sont dans la compréhension naturelle dès le départ ; très fusionnel, très complice ; cependant petit verseau peut être émotionnellement très sensible ; notamment aux changements dans son environnement de vie ; il se complète sur ce point, ils sont attachés à des routines ; par contre, ils ont besoin de varier leurs activités ; dogmom gémeaux, devra se montrer rassurante, vigilante et structurante pour que son petit verseau puisse s'épanouir ; aussi, elle devra orchestrer sa vie sociale car il a besoin de moment d'indépendance, même si de lui-même, il n'ira pas les chercher car il est toujours très attaché à sa dogmom.



### Poisson 20 février - 20 mars

Le duo dans sa bulle ... Ils sont créatifs et atypique, ce duo est harmonieux ; souvent dans un monde bien à eux ; ils aiment découvrir des lieux sereins plus que des coins animés ; ils ne fuient pas la présence des autres, cependant, ils ne la chercheront pas non plus ; et c'est ce son petit poisson a besoin ; il peut parfois être fragile émotionnellement ; cet univers qu'ils se créent est un indispensable rassurant pour lui ; dogmom gémeaux, quant à elle, parviendra à lui faire prendre confiance en lui, et ensuite, en ce vaste monde. Elle est un guide pour ce poilu qui, quant à lui, apportera toujours plus de preuve d'amour et de fidélité à sa Dogmom ; il n'est pas rare qu'il se montre très demandeur d'attention.



Rendez-vous, le mois prochain, sur [www.mydogisaqueen.com](http://www.mydogisaqueen.com) pour découvrir le profil et matching cancer.



inooko



# BIENFAITS



BY  
MDIAQ

# Terre de diatomée : le produit miracle pour poilu et sa maison ?

Recherche de produits naturels pour le bien-être de poilu, le retour !

Si l'on s'en tient à la définition littérale du produit naturel, il s'agit d'un composé chimique ou d'une substance produite par un être vivant dans la nature. En résumé, toutes substances produites par la vie.

Au sens beaucoup plus large, il s'agira d'un ensemble de composés chimiques naturels réunis dans un seul et même produit. Il s'agit alors d'une dénomination commerciale.

Il y a donc théoriquement une différence entre le vrai produit naturel, celui que l'on trouve dans la nature, et le produit naturel que l'on achète.

En pratique, les produits naturels peuvent être récupérés directement dans la nature, ou synthétisés grâce aux connaissances accumulées depuis très longtemps en chimie organique.

Les premières évocations de chimie organique remontent à 1690 par Lémery, l'isolement des premiers composés organiques par Lavoisier en 1789, puis Wöhler en 1828 synthétise le premier produit naturel, l'urée à partir d'un matériau inorganique.

Le concept de produits naturels a débuté par les produits issus des plantes, puis s'est élargi aux matières animales et enfin aux composés issus de micro-organismes, notamment avec la découverte de la pénicilline en 1928.

A l'heure actuelle, plus d'un million de produits naturels au sens strict ont été recensés : 50 à 60% sont issus des plantes, le reste provient du règne animal et des micro-organismes (champignons, bactéries, algues, parasites, etc).

Les principales utilisations et applications des produits naturels sont la médecine et la pharmacopée, les cosmétiques mais on les retrouve aussi dans la catégorie des matériaux (soie, bois, biomatériaux, etc).

Les catégories de produits et les domaines dans lesquels nous pouvons les retrouver sont donc très larges.

Nous sommes dans l'équipe MDIAQ, et ce ne sera pas une nouveauté pour vous, adeptes de produits naturels au sens strict et au sens large. Lorsque nous tombons sur un produit naturel pour poilu, il n'est pas rare que l'une d'entre nous le teste... mais souvent, il s'agit de produits naturels au sens large, avec une combinaison de principes actifs naturels.

Cette fois-ci, nous allons nous intéresser à un produit naturel au sens strict puisqu'il est issu de micro-organismes : la terre de diatomées.

Peut-être avez-vous déjà vu et entendu parler de la terre de diatomée, sur le blog ou ailleurs. Mais savez-vous vraiment de quoi il s'agit, et quels peuvent en être les différents usages ? Y a-t-il des risques à utiliser cette terre ? Et d'ailleurs, est-ce vraiment de la terre ?

Dans cet article, nous allons tenter de vous éclairer au maximum sur cette terre un peu spéciale, sur ses modes d'utilisation mais aussi les risques à connaître.

## La Terre de diatomée, c'est quoi au juste ?

Définition rapide : Le Kieselsgur de son vrai nom d'origine allemande, est une variété de roche sédimentaire, siliceuse, organique et fossile, nommée diatomite. Cette roche est composée de restes fossilisés d'algues jaunes et brunes, les diatomées (Bacillariophyta).

## Mais en détails, de quoi s'agit-il ?

Les diatomées sont des microalgues unicellulaires entourées d'un exosquelette siliceux, le frustule. Leur taille varie de 2µm à 1mm. Ces algues se retrouvent dès qu'il y a de l'humidité ambiante, que ce soit de l'eau salée ou de l'eau douce, avec une préférence toutefois pour les eaux froides. Elles vivent seules ou en groupes, sous forme de ruban d'algues. Pouvant adhérer à d'autres plantes aquatiques, elles ne sont toutefois pas considérées comme des parasites.

Les diatomées ont un rôle primordial sur notre belle planète bleue. Il faut savoir, en effet, que ces microalgues produisent à elles seules près d'un quart de l'oxygène que nous respirons ! Elles jouent également un rôle primordial dans la vie marine, puisqu'elles sont à la base de sources alimentaires de nombreuses espèces : elles sont un composant majeur du phytoplancton.



Concernant ce qui nous intéresse plus particulièrement chez ces petites diatomées : la silice.

La silice (dioxyde de silicium) qui compose le frustule ou silice biogénique, est amorphe, c'est-à-dire qu'elle est faiblement cristallisée. La silice est importante pour la minéralisation osseuse par exemple, dans la rigidification de structures ou de parois cellulaires.

Lorsque les diatomées se rassemblent et se sédimentent, elles forment de la diatomite. Cette roche sédimentaire est très légère, très poreuse (puisque constituée de 50 à 70% d'eau), très friable, de couleur claire, allant du blanc au bleu-vert en passant par le beige (tout dépend du degré d'humidité et des impuretés).

La composition chimique des diatomites contient une forte proportion de silice (75 à 90 %), le reste étant formé de composés d'aluminium, d'oxydes de fer et autres minéraux. La diatomite contient près de 3 000 frustules de diatomées/mm<sup>3</sup>.



Après extraction dans les gisements à ciel ouvert, et sans traitement chimique ni dynamitage, la diatomite est micronisée, c'est à dire réduite en particules très très fines de l'ordre du  $\mu\text{m}$ , pour obtenir une poudre : la terre de diatomée.

Il existe **2 types de terre de diatomées : amorphe et cristallisée.**

La différence entre amorphe et cristallisée tient dans la structure de la silice. Dans la silice cristallisée, les atomes sont rangés et donnent une forme de diamant en quelque sorte. Dans la silice amorphe les atomes sont désordonnés et ne sont pas rangés de façon régulière, empêchant la formation de cristaux.

Il existe en France 2 gisements de diatomite : Saint-Bauzile, en Ardèche et Foufouilloux près de Virargues, dans le Cantal.

La France, classée au 2ème rang des producteurs mondiaux de terre de diatomée derrière les USA, se distingue par la pureté de sa production.

La silice amorphe présente dans le frustule des diatomées est inoffensive pour les êtres vivants, contrairement à de la silice cristallisée, classée comme agent chimique dangereux (car cause de silicose et autres pathologies), mais non reconnue comme cancérigène actuellement.



**La poudre issue de silice amorphe est dite de catégorie alimentaire, ou non-calcinée.** Elle est d'ailleurs autorisée comme additif alimentaire en Europe sous le numéro E551. Elle peut contenir des traces de silice cristallisée, dont le taux ne doit jamais dépasser 2% pour être utilisée chez les êtres vivants.

La poudre issue de silice cristallisée est utilisée principalement dans l'industrie (agent de filtration, abrasif, absorbant). Elle peut être nommée terre de diatomée calcinée. Elle contient 20 à 60% de silice cristallisée.

Exemple de composition de la terre de diatomée de type alimentaire :

70 à 90% de silice, 3% de magnésium, 2% de fer, du calcium et des traces de : titane, bore, manganèse, cuivre, strontium, sodium, vanadium, zirconium, quartz ou silice cristalline, zinc, cobalt... la terre de diatomée est constituée de près de 70 oligo-éléments et minéraux en infimes quantités !

La terre de diatomée présente diverses propriétés selon ses formes, parmi lesquelles d'être filtrante, abrasive, anti-agglomérante, stabilisante, mais aussi absorbante.

Elle peut avoir plein d'utilisation pour les humains, la maison, le jardin et nos poilus. Nous allons nous focaliser uniquement sur les utilisations pour poilu et son environnement dans la suite de cet article.

***Attention, dans la suite de l'article, nous parlerons uniquement de la terre de diatomée amorphe, dite également alimentaire ! Il s'agit de la seule que nous pouvons utiliser sans danger majeur ! Veillez à retenir cette information et donc à ne pas vous tromper si vous souhaitez par la suite en utiliser.***

### ***Quels usages pour notre boule de poils ?***

Peut-être l'avez-vous déjà vu mentionnée dans des compositions de produits antiparasitaires et vermifuges ? Voici une piste intéressante !

**La terre de diatomée** possède un fort pouvoir **insecticide**. Et par définition, un insecticide tue les insectes. Elle n'est pas répulsive, mais curative. Elle est donc utilisée en cas d'infestation avérée, ou s'il y a risque d'infestation.

L'union Européenne et la France l'ont d'ailleurs reconnu comme insecticide naturel, et des autorisations de mise sur le marché ont été délivrées pour utilisation dans le stockage de denrées alimentaires telles que les céréales par exemple.

### **Ses mécanismes d'action : blesser et assécher les indésirables.**

La terre de diatomée est abrasive. Et pour des toutes petites bestioles, elle est capable de blesser leurs carapaces, mais aussi de s'infiltrer dans leur organisme pour créer des lésions externes et internes. Elle les fait se vider de leurs fluides corporels...

D'autre part, il faut savoir que la silice peut retenir 120 à 150% de sa masse en eau. Elle possède donc une forte capacité d'absorption des liquides. La terre de diatomée va donc, une fois entrée en contact avec les insectes et parasites, les déshydrater. Et comme il y aura des lésions, terre de diatomée au contact des lésions, déshydratation par l'intérieur et l'extérieur... bref vous voyez le tableau : les parasites vont se retrouvés secs comme des petits raisins ! haha ! S'en sera fini de l'infestation en **24 à 72h, temps d'action** de cette poudre magique.

La terre de diatomée aurait aussi d'autres bienfaits grâce aux nombreux oligo-éléments et minéraux qui la composent, notamment sur le bien-être intestinal. Elle pourrait s'apparenter à un complément alimentaire. Peut-être une raison supplémentaire de l'utiliser chez nos boules de poils.

### ***En pratique, comment l'utilise-t-on avec nos poilus ?***

#### **Antiparasitaire externe**

Comme mentionné plus haut, la terre de diatomée est connue et reconnue pour son efficacité comme insecticide. Même s'il n'existe pas d'études de grande ampleur attestant sans aucune mesure de son efficacité, les avis semblent unanimes. Son efficacité a surtout été prouvée dans l'agriculture... et sur les poupoles et leur méchants parasites (poux rouges). Elle est notamment utilisée en agriculture biologique en Angleterre pour lutter contre les insectes indésirables.

Après extrapolation, elle est utilisée chez nos petits protégés comme antiparasitaire externe contre les puces principalement (*et si vous avez des poules dans votre jardin, elle est donc efficace contre les poux rouges*).

Pour l'utiliser sur poilu, il faut d'abord s'assurer que son pelage et sa peau sont bien secs, au risque sinon de rendre la terre de diatomée inefficace.

Ensuite, il suffit d'appliquer une petite quantité de terre de diatomée sur son pelage, à rebrousse-poil. Laisser "reposer" un petit peu, puis broser pour que la poudre soit répartie, et entre au contact direct de la peau. Et voilà, le tour est joué !

Vous pouvez renouveler l'opération tous les 2 jours si nécessaire.

Attention à ce que la terre de diatomée n'entre pas en contact avec les yeux ou la truffe de poilu.

## Vermifuge

Il n'y a pas vraiment d'études prouvant l'efficacité de la terre de diatomée comme vermifuge. Toutefois, les avis, là encore, se rejoignent sur son efficacité... Dans tous les cas, même si elle s'avérait peu efficace, elle n'est pas nocive pour nos petits compagnons à 4 pattes.

La terre de diatomée est présente dans la composition de certains produits vermifuges naturels pour nos poilus. Elle peut cependant être utilisée seule en cure.

Les recommandations sont une administration par cure d'une semaine tous les 3 mois en prévention, ou une cure d'un mois, avec une fréquence plus régulière si une infestation de vers est observée.

La terre de diatomée est à mélanger à la nourriture de poilu (*avec un petit peu d'alimentation humide pour éviter que la poudre se retrouve au fond de la gamelle, que poilu la délaisse, et éviter qu'elle soit un peu irritante...*).

Quelle dose administrer ?

- *Pour les chiots et petits chiens de - 10kg* : une demi à 1 cuillère à café par jour
- *Pour les chiens de 10 à 23 kg* : 1 à 2 cuillères à café par jour  
*Pour les chiens de + 23 kg* : 1 cuillère à soupe par jour  
*Pour les chiens de + de 45 kg* : 2 cuillères à soupe par jour
- *Pour les chatons* : une demi cuillère à café par jour
- *Pour les chats* : 1 cuillère à café par jour
- 

**Quels usages pour la maison avec des poilus ?**

### Insecticide

Tout comme son usage sur les poilus, la terre de diatomée peut être utilisée comme insecticide dans la maison.

Elle pourra notamment être utilisée pour traiter les paniers et autres lits, canapés, tapis sur et dans lesquels les parasites telles que les puces pourraient se reproduire et se multiplier. Idem pour les sols, je pense notamment aux parquets, entre les lames, dans lesquelles les puces aiment se reproduire...

*A noter qu'elle est aussi efficace contre d'autres invasions comme les puces de lit, les fourmis et autres insectes rampants (ou volants sur vos plantes au passage).*

Deux solutions principales pour traiter l'environnement de poilu : Saupoudrer les paniers ou tapis, laisser reposer 24 à 72h, aspirer, et c'est fini !

Mélanger de la terre de diatomée dans de l'eau (60g pour 4L), asperger avec un spray (notamment pour les sols). La terre deviendra efficace après séchage, laisser reposer 24 à 72h, aspirer !

A répéter jusqu'à disparition complète des méchantes petites bêtes.

## Désodorisant

Tout comme le bicarbonate de soude, la terre de diatomée est un désodorisant pour la maison. Je pense notamment aux litières.

Il est possible de mélanger de la terre de diatomée à la litière, toutefois pour éviter que la poudre s'envole quand on marche dessus. Elle limitera les odeurs qui peuvent être assez fortes dans une litière.

Point positif supplémentaire, la silice était un absorbant, ce qui peut améliorer le pouvoir d'absorption de la litière.

L'action désodorisante peut aussi être intéressante dans d'autres modes même mode opératoire à appliquer que pour son action sur la litière.

Et puis on le sait, un panier qui sent bon évitera d'être visité, les mouches passeraient par là (comme les mouches par exemple...).

*Y'a-t-il des risques à l'utilisation de la terre de diatomée ?*

Naturel ne veut pas dire sans aucun risques. Même si elle présente pas de risques majeurs et n'est pas toxique, il faut prendre des précautions lorsqu'on l'utilise, surtout en présence de personnes sensibles.

Pour éviter les risques d'irritations, notamment des yeux, il faut de respecter quelques précautions d'usage : éviter la terre de diatomée dans les yeux et ne pas respirer la terre de diatomée. Vous pouvez utiliser une serviette pendant que vous saupoudrez poilu.

Dans la pratique, on évitera donc de noyer poilu dans la terre de diatomée, saupoudrant pour le traiter contre les puces, et on fera attention que la gamelle soit la moins volatile possible (d'où la technique de la gamelle humide plutôt que sèche). On évitera d'asperger la tête du poilu.

Par précaution, il sera peut être aussi bon d'éviter de respirer la terre de diatomée de problèmes respiratoires, cutanés (irritations, lésions cutanées).

Pareil pour le traitement des paniers et autres couvertures, il est préférable de traiter en extérieur ce qui peut l'être, sans mariner tranquillement dans un coin, d'aspirer et de laver le traitement effectué (pour les canapés, on tentera de limiter les risques).

Si jamais, par malheur, de la poudre arrivait sur le visage ou le corps de poils, rincez à l'eau ou au sérum physiologique !

Vérifiez toujours que la terre n'a pas provoqué de rougeurs, des gratouilles pourraient être un signe d'une gêne. Dans ce cas, rincez poilu à l'eau pour retirer tous les résidus de terre au contact de sa peau.

Si poilu était amené à respirer trop de poudre, surveillez ses symptômes.

Dans tous les cas, au moindre doute sur un effet indésirable de la terre de diatomée, consultez un vétérinaire !

## Notre sélection de produits

Il est préférable de choisir une terre de diatomée contenant 70 à 80% de silice : il est important qu'elle contienne un maximum d'oligo-éléments pour garder tous ses bienfaits (notamment comme complément alimentaire).

Et bien sûr, comme la France est le 2ème producteur mondial, on la choisira française !!

Les marques proposent souvent différentes contenances, à choisir en fonction de votre usage.



3€72 le pot de 160g / 9€34 le kg / 33€99 les 5kg



12€99 le seau de 1,5kg / 18€99 le seau de 2,5kg



7€90 les 400g / 10€99 le kg / 64€00 les 20kg

## Fritzi - L'histoire d'une révolution

Comment plonger P'tit d'homme dans l'histoire contemporaine ? En utilisant son addiction aux boules de poils, en passant par un dessin animé !

Il s'agit d'un film d'animation en deux dimensions, d'une durée de 86 minutes, sortie en 2019 en Belgique et en **octobre 2020** en France; une co-produit par l'Allemagne, le Luxembourg, la Belgique et la République Tchèque; réalisé par Ralf Kukula et Matthias Bruhn avec au casting voix Ali Lyons, Oisín Conroy, Lucy Carolan; de son titre original "Fritzi - Eine Wendewundergeschichte" du distributeur Septième Factory;

*Ce film d'animation est recommandé à partir de 10 ans;*

**Synopsis :** En Allemagne de l'Est, à l'automne 1989. Sophie, 12 ans, quitte Leipzig bien malgré elle pour aller en Hongrie passer ses vacances en famille. Elle confie alors son chien Spoutnik à Fritzi, sa meilleure amie. Mais à la fin de l'été, Sophie ne revient pas. Fritzi, inquiète, et ne pouvant croire que Sophie ait disparu ainsi sans lui donner de nouvelles, entreprend de lui ramener Spoutnik. Ce périple mènera la jeune fille au cœur d'une page importante de l'Histoire : la chute du mur de Berlin. Fritzi apprendra, notamment aux côtés de dissidents, combien il est important de lutter pour la paix et la liberté...

Adapté du livre "Fritzi war dabei" de Hanna Schott, illustré par Gerda Raidt.

De l'importance d'initier l'enfant, dans sa sphère familiale à l'histoire mondiale; en l'occurrence, il est question d'aborder **la chute du mur de Berlin, la réunification allemande**, et donc, plus tard, **la fin de la guerre Froide** marquée par la fin de l'URSS. L'approche permet de mettre en évidence; par l'amour des animaux, l'amitié, la famille et l'impact d'un collectif qu'il s'agisse d'un groupe classe ou d'une union citoyenne; un contenu historique intelligible pour l'enfant; ainsi, il lui est parfaitement possible, de comprendre les modes de vie en vigueur dans cette Allemagne morcelée, notamment par l'endoctrinement scolaire, imprégné par l'autoritarisme et les propos de l'institutrice relatifs au fonctionnement de la société, ou encore, par la cérémonie du drapeau, les symboles et tenus de pionniers, le manque de liberté, le regroupement citoyen par les lundis de manifestation, instaurés le 4 septembre 1989 par des collectifs pour la paix qui se rassemblaient à l'église Saint Nicolas; mais aussi, le rôle répressif de la Stasi, poussant à la "REPUBLIKFLUCHT" de toute une partie de la population; etc. Ce film d'animation est donc une fenêtre sur un moment fort de l'histoire qui lui permettra de mieux comprendre l'implication citoyenne dans le devenir du monde d'hier et de l'appréhender pour demain. On ne le dira jamais suffisamment, les enfants d'aujourd'hui, sont les adultes de demain; ils auront à endosser cette responsabilité de maintenir un monde unifié et en paix, pour ce faire, la connaissance du passé est un atout efficace.

Notons, **la scène d'ouverture**, illustre subtilement, qu'en 1989, au moins 140 personnes ont ainsi été tuées au pied du mur en tentant de fuir la RDA; une subtilité qui permettra d'aborder ou non, cet aspect avec l'enfant lors du visionnage ou après celui-ci.

**L'amitié est un vecteur d'implication émotionnelle fort** pour les enfants, tout comme l'attachement que qu'ils peuvent avoir envers son chien; ainsi, Fritzi et plus globalement son amitié avec Sophie permettra à l'enfant de s'interroger sur les raisons qui ont poussé la maman de Sophie à fuir la RDA. Fritzi est un personnage fort de valeurs; sincère, impliquée, parfois peut-être imprudente, mais toujours guidée par ce qui lui semble juste; elle est investie dans la mission qu'elle s'est fixée et déterminée pour la mener à bien. Elle prend grand soin de Spoutnik; en ce sens, elle peut aisément incarner un modèle à suivre lorsqu'il est question de responsabilisation de l'enfant par rapport à l'animal qui lui est confié mais aussi, dans ses amitiés.




**Un ensemble très réaliste;** qu'il s'agisse de la vie de Nicolas ou encore des extraits télévisés de la vie de la maman de Fritzi; les actions de la Sophie et Julia permettent à l'enfant d'intégrer de nouvelles connaissances qui sont parfaitement compréhensibles et ciblées.

Ainsi, la scène finale, à la frontière est **toute la complexité d'une situation historiquement difficile, tout simplement concevable pour lui;** une complexité que les discussions citoyennes, jusqu'à la résultante, à savoir les nombreux exemples concrets durant l'histoire qui occupe une place centrale dans cette animation, il convient effectivement aux enfants de discuter dans la sphère familiale après le débat, de clarifier des notions abordées dans le film seront ultérieurement mobilisés au cours de cet épisode historique sont très rares sur la Première et Seconde Guerre Mondiale Froide; que les enfants ne connaissent pas, permet de susciter l'intérêt, quelque chose de concret pour couvrir surtout, si un poilu du nom de Sophie...



LE 14 OCTOBRE

ZT



© Doghouse / Filmverleih GmbH / Balance Film / TrickStudio/ Maur Films.

se des décors, par exemple, l'église Saint de l'époque scruté attentivement par Julia, Stasi et le portrait de celle-ci expliqué par es concepts complexes, avec aisance car ils ohérent à l'histoire.

t forte et **permet à l'enfant de comprendre storique, qui aujourd'hui semble difficile-** exité qu'il a pu suivre des revendications or, la fameuse réunification; et ce, par de 'aventure de Fritzi. Clin d'œil à Spoutnik e scène ! J'ai apprécié ce film d'animation, à partir de 10 ans, et invite vraiment aux orès son visionnage, il permet de lancer le s, et d'ancrer des prérequis historiques qui ège et au Lycée. Aussi, les supports trai- es pour les enfants, on en trouve beaucoup ondiale, mais quasiment pas sur la Guerre généralement pas. Ce qui peut donc aisé- e nouveau est toujours plus attrayant à dé- Spoutnik fait la visite guidée !



## Connaissez-vous les ANGES DU RAIL?

*#Association*

*Tchou-Tchou au grand cœur !*

S'il est bien un point, sur lequel, nous nous entendons tous; c'est que **l'adoption est une chose importante**; elle permet d'offrir une seconde chance aux poilus qui méritent de repartir de la bonne patte dans la vie. Nous vous proposons régulièrement de découvrir des associations afin de rencontrer, celui ou celle, qui deviendra peut-être votre futur DOG, pour la vie...

D'ailleurs, la France compte, en plus des SPA, une multitude d'associations; petits, grandes, connues, méconnues; spécifiques races, tailles, handicap; abandon, saisies, maltraitance; etc... à cela, s'ajouteront les fourrières; mais aussi, les familles d'accueil ou bénévoles, répartis un peu partout, à l'échelle nationale.

L'adoption repose donc sur un vaste réseau, dans lequel plusieurs acteurs se passent le relai; cumulent parfois plusieurs "casquettes" mais ne manquent jamais d'ingéniosité pour permettre à leurs petits protégés de démarrer une nouvelle vie !

Actuellement, en France, toutes régions confondues; la confédération de la défense animale, fait état de **270 associations**; dont vous pourrez retrouver une liste non-exhaustive mais très complète, sur le site du journal de la protection animale.

En France, on estime à 11, le nombre d'animaux de compagnie abandonnés par heure; cela va s'en dire que les associations ne peuvent jamais relâcher la pression ! Et qu'il est plus que jamais nécessaire de promouvoir l'adoption comme à alternative socio-responsable à l'achat qu'il s'agisse d'élevages ou de particuliers ! Cependant, encore un fois, chacun reste libre de ses choix; adoption ou achat, l'important étant que votre compagnon sera choyé toute sa vie durant.

**Association - Les anges du rail** : Il s'agit d'un collectif d'agents, d'associations et de bénévoles de tous horizons, âges et régions avec une passion commune: la Protection Animale. Ils aident bénévolement les associations qui s'occupent de sauvetages et de placements d'animaux.

**Pourquoi le rail ?** Car ils permettent à ces poilus de rejoindre leurs adoptants en prenant le train !

Il n'est pas rare d'avoir un coup de cœur pour un futur compagnon se trouvant à l'autre bout du pays; certaines associations mettent alors en place des covoiturages; il s'agit là d'une alternative d'acheminement avec des usagers de la route bénévoles; les anges du rail, il s'agit du même principe mais par le train; des bénévoles gèrent le voyage et les anges s'assurent que celui-ci se passe bien ! Ils occupent une place très importante dans le réseau d'adoption car ils permettent à ces petits protégés de voyager en toute sécurité !

Présentation officielle :

Le « co-waggonage » au service de la cause animale ! Des bénévoles du collectif « Les anges du Rail » – essentiellement agents de la SNCF – viennent en aide à des chiens et chats abandonnés : ils les accompagnent, en train, d'une région à une autre pour les acheminer vers leur famille d'adoption.

C'est Iman, passionnée d'animaux, qui a eu l'idée de créer ce dispositif d'entraide. Après avoir accompagné elle-même pendant cinq ans des animaux vers leur nouvelle famille, sur demande d'associations, elle a décidé, en 2019, de solliciter l'aide de collègues, eux aussi sensibilisés au bien-être animal. « Les chiens que nous aidons proviennent généralement d'associations qui les ont recueillis après un abandon, une maltraitance ou le décès de leur maître, détaille la créatrice du collectif. Il nous arrive aussi de les sortir de fourrière. »

En pratique, les refuges et associations partagent leur demande urgente de co-waggonnage sur un groupe Facebook dédié. « J'identifie alors les bénévoles qui se situent à proximité et sollicite ceux qui sont disponibles pour faire l'aller-retour dans la journée, explique Iman. Il nous arrive souvent de faire plus de 8h de train sur la même journée ». Une fois les accompagnateurs identifiés et le trajet organisé, reste à veiller au respect de certaines règles. « L'animal doit être identifié, précise Iman. Les chiens de plus de 6 kilos doivent être muselés et tenus en laisse, tandis que ceux de moins de 6 kilos doivent être transportés dans des contenants aux normes ». Autre point important, les particuliers et éleveurs sont bien évidemment exclus du dispositif pour éviter d'éventuels trafics ou effet d'aubaine.

**En un an, plus de 1000 animaux ont retrouvé un foyer grâce au dispositif**

Source: Seconde chance

**Comment cela fonctionne ?**

**Peut-on être acteur de ces belles histoires ?**


Il s'agit d'un accompagnement, une prise en charge des poilus, vers leurs adoptants, vers un refuge ou une association, vers une autre destination (donc vous gérez une étape), vers une famille d'accueil pour sortir d'un refuge ou d'une fourrière; etc... Cette action favorise l'adoption en association, car elle ne connaît plus de limites géographiques, à l'échelle nationale mais aussi européenne, tout en luttant contre le trafic, c'est pourquoi, les particuliers et éleveurs sont exclus du système; elle permet également de procéder à des placements provisoires lorsque les associations manquent de famille d'accueil ou de place; ce qui permet donc, de sortir un poilu de fourrière en faisant jouer le réseau solidaire.

**Modalités :** Les billets de train pour les animaux sont à charge des associations ou des adoptants. Les billets de train des accompagnants sont à la charge des accompagnants. L'accès au train n'est possible qu'avec un titre de transport valable. Tout le monde paie son billet. Les anges, quant à eux, donnent de leur temps à titre de bénévolat engagé pour sauver des vies animales; et garantir le bien-être de ceux qui attendent une famille pour la vie ! Durant le transport : *L'animal doit être identifié. Les chiens de plus de 6 kilos doivent être muselés et tenus en laisse, tandis que ceux de moins de 6 kilos doivent être transportés dans des contenants aux normes* ». Ce sont les associations qui veillent à la bonne préparation de ces modalités !

**Vous pouvez aider :** Que vous soyez cheminot ou titulaire d'un abonnement pour prendre le train. Que vous ayez quelques minutes ou quelques heures à consacrer. Vous pouvez donc devenir accompagnant si un acheminement est nécessaire sur une ligne que vous avez prévu de prendre; vous pouvez également devenir famille de transit pour faciliter les étapes de l'acheminement.

**Comment faire ?** Il suffit de vous rendre sur le site internet, vous inscrire; à partir de là, vous pourrez proposer un **co-entraînement**, solliciter un co-entraînement, ou vous proposer pour accompagner un co-entraînement actuellement sans co-entraîneur.

**Prenons un exemple concret :** Le dernier de la liste ci-dessous; Imaginons que vous avez prévu de rejoindre Marseille au départ de Paris, à partir du 24 mars, il y a justement un Dog qui a besoin d'être accompagné; vous pouvez donc vous proposer. Il y aura sûrement beaucoup de possibilités de se rendre utile durant les vacances d'été ..





**Concrètement, vous ferez quoi ?** Tout simplement, le temps du parcours, du moment où il vous sera confié, jusqu'au moment où la personne à qui vous devez le confier sera arrivée en gare, vous vous chargerez de lui comme s'il était votre compagnon; en lui tenant compagnie durant le trajet; en veillant à le rassurer, à lui accorder de l'attention, du confort, à vous assurer tout simplement qu'il fasse bon voyage; vous êtes garant de sa sécurité; il en va de votre responsabilité, ce petit, doit atteindre sa destination en réalisant un voyage à l'image de la nouvelle vie qui l'attend; agréable et chaleureux ! Il n'est pas rare que les cheminots assurent eux-mêmes le transport d'un petit protégé !

Si vous prenez fréquemment ou même occasionnellement le train; il peut être intéressant de prendre l'habitude d'aller consulter les propositions de **co-transport** pour voir s'il n'est pas possible de vous rendre utile en tenant compagnie à l'un des poilus qui part en direction de sa nouvelle vie. Vous serez guidé et accompagné par un membre du collectif des anges du rail, pas d'inquiétude à avoir; en revanche, si vous n'avez pas pour habitude de prendre le train mais que vous êtes sensible à l'initiative, vous pouvez **faire un don** pour contribuer à sa pérennité. Vos dons seront utilisés pour l'organisation des co-transportes; l'achat de matériel ou de nourriture

qui serviront aux petits voyageurs à poils. Il est un fait que les annulations de train liées à la pandémie sont un coup dur pour le dispositif, raison de plus, pour donner un coup de patte ! Vous pouvez également vous inscrire, depuis le site officiel, afin de devenir membre de l'association.

Je ne sais pas vous, mais moi Je trouve ces personnes merveilleuses et cette initiative absolument géniale; les cheminots sont engagés dans les causes sociales depuis la genèse même des revendications sociales et salariales; ils démontrent encore une fois, que l'union fait la force, et que le collectif au grand cœur parvient à se placer au service de nobles causes ! Une action à relayer, et pourquoi pas, y prendre part en accompagnant un petit protégé cet été ? Vous aurez peut-être la chance de trouver le trajet moins long, en compagnie d'un chat, d'un chien, d'un NAC, etc...

[www.lesangesdurail.fr](http://www.lesangesdurail.fr)





BE HAPPY

WE COME BACK SOON



*Bonnes vacances*



[WWW.MYDOGISAQUEEN.COM](http://WWW.MYDOGISAQUEEN.COM)