



ON PRÉPARE NOËL
TOUT POUR DES FÊTES
RÉUSSIES AVEC POILU

WISHLIST
LE PLEIN D'IDÉES CADEAUX

INTERVIEW
Moi, Gaspard, renne officiel du Père Noël

DOG'S MOM
UN CHIEN N'EST PAS UN CADEAU

LE MAG 100% DOG'S MOM



MERRY WOOFMAS



MERRY

WOOFMAS

SOMMAIRE - DECEMBRE - MERRY WOOFMAS

P4- ACTUALITÉS

ANIMORPHE/ DOGFRIENDLY/
NOUVEAUTÉ BIOGANCE/ LA
GRANDE ODYSÉE SAVOIE
MONT BLANC/ LE 10
DÉCEMBRE / SOS PRÉMA.

P28 -INTERVIEW

DANS LES COULISSES DE CITY
PATTES AVEC IAGO

P34 -MISSION 1

LA DÉCORATION

P39 -MISSION 2

LES CADEAUX

WISHLIST/ PAWLOV, LA
BONNE ADRESSE DE
DÉCEMBRE/ LOVELYTRUFFE,

UN CADEAU D'EXCEPTION/
WALK THE DOG.

**P88- DOG'S MOM : UN CHIEN
N'EST PAS UN CADEAU ?!**

**P97 LA BELLE HISTOIRE ; ISIS
ET LAETITIA**

P107 MISSION 3

REPAS DE ROI

BON PLAN/ RECETTES / TEST
SMOOFL

P122 -NOUVEL AN

LES BONNES RÉOLUTIONS /
LE CADEAU RÊVÉ POUR UNE
SOIRÉE EN TOUTE SÉRÉNITÉ
FURBO

P140 -L'ANNÉE DU O

Préparons WOOFMAS

ACTUALITES

L'animorphe

Un portrait dans la tradition des grands peintres, sauf qu'il est digitalisé et époustouflant. Revisiter les styles classiques en mettant les poilus à l'honneur c'est ce qu'accomplit **Tein Traniello**, parallèlement à ses projets artistiques personnels, il a développé l'Animorphe.



@lanimorphe

Ani comme animaux et Morphe comme le synonyme scientifique de forme... Les formes animales, liées à l'anthropomorphisme, les animaux sont placés en situations humaines, mises en

valeur dans des costumes d'époque pour un rendu absolument époustouflant !

Le concept a commencé comme une boutade entre amis, pour prendre cette ampleur artistique que nous connaissons aujourd'hui, l'artiste expose d'ailleurs ses créations canines ou félines régulièrement.

Encadré info : L'**anthropomorphisme** est l'attribution de caractéristiques du comportement ou de la morphologie humaine à d'autres entités comme les animaux, et oui, exactement comme dans les célèbres fables de La Fontaine, d'ailleurs l'appellation remonte à 1700. Un concept ludique que nous retrouvons par la suite dans les œuvres plus récentes, par exemple, des **Chiens jouant au poker** (en anglais, **Dogs Playing Poker**) que vous connaissez tous, il s'agit d'une série de 16 peintures à l'huile de C. M. Coolidge. Elles furent commandées en 1903 par Brown & Bigelow pour faire la promotion de cigares.



Photo : Waterloo (titre original Judge St. Bernard Wins on a Bluff)

Par la suite, elles furent largement reproduites et commercialisées sous forme d'affiches, Le terme a été crédité au milieu des années 1700.

Concrètement... ils ressemblent à quoi, ces fameux portraits ?



Autant dire, que ce type de portrait fait grand effet dans une décoration, qu'elle soit contemporaine ou plus classique, ce type de création fait jouer les contrastes à la perfection... Vivante, lumineuse, colorées,... Une belle manière de dorer le blason de poilu ! Je suis complètement fan, c'est d'une originalité rafraîchissante !



@lanimorphe

Comment faire ? Il vous suffit d'avoir une photo de bonne qualité, et une idée de contextualisation pour la mise en scène de poilu. Le tableau vous sera expédié dès sa réalisation.

À Quel prix ? Il vous faudra cependant compter entre 250 et 375 euros selon le format de l'œuvre. Cependant, vous pouvez acquérir uniquement la version digitale pour 250 euros, ainsi qu'un pack de carte postale dès 50 euros.

[https www.lanimorphe.com](https://www.lanimorphe.com)

BIOGANCE

p u r e é l é g a n c e



1. Chiot à base d'extrait de Pêche- 2. Poils blancs à base d'extrait de Réglisse- 3. Poils longs à base d'extrait de Miel- 4. Universel à base d'extrait de Raisin

La célèbre marque Biogance, leader du cosmétique canin français vient de renforcer l'une de ses gammes de produit, **PLOUF**,... comme son nom l'indique, il s'agit de shampoings. Bien que cette gamme soit peu connue du grand public, Plouf n'est pas vraiment une nouveauté de la marque, en revanche, le format jusqu'ici de 200ml est désormais disponible en 400ml, et enfin, la grosse nouveauté, la sortie récente de **l'après shampoing**, en harmonie olfactive avec les shampoings qui été déjà disponibles sur quelques boutiques en ligne.

Biogance qui nous avait jusqu'ici accoutumés à des senteurs neutres, réinvente sa propre ligne, en créant une gamme fruitée. Ces nouveaux shampoings à prix tout doux, comptez 6.99 euros le flacon de 200ml, n'ont cependant rien perdu en efficacité, la marque reste fidèle à ses valeurs qualitatives.



Une nouveauté qui risque bien de bousculer le marché, avec cette nouvelle formule, Biogance détient désormais la plus vaste gamme de cosmétiques française pour chien, variées, et accessibles à toutes les bourses, dans une qualité inégalée ! Pour acquérir vos « Ploufs » il faudra patienter un peu, bien que l'arrivée de ces produits fruités soit annoncé comme imminente ... affaire à suivre !

Même si nous rêvons de partager chaque instant de liberté avec poilu, nous devons quotidiennement faire face aux interdits, par exemple ; interdiction pour poilu d'entrer dans certains magasins, tels que les supermarchés, commerces de proximités spécialisés en alimentation, ou les pharmacies, les accès sont parfois aussi difficiles lorsqu'il s'agit d'accéder à certains services, bureaux, guichets, etc...

Lorsque nous devons nous y rendre, que faire ? Devons-nous systématiquement laisser poilu, à la maison, durant des heures, pour une course qui sera pourtant rapide dans le lieu interdit ?

Pourtant, c'est souvent ce que nous devons nous résoudre à faire, car il n'est pas envisageable de laisser poilu dans la voiture, par temps froid ou par temps chaud, ce n'est pas une alternative acceptable. D'autant que nous ne nous déplaçons pas toujours en voiture. Alors que faire ? Attacher poilu devant le magasin, le temps de faire quelques achats rapides, cela reste une alternative risquée, il pourrait prendre peur, se détacher, se sauver, être importuné ou pire, dérobé...

Vous allez adorer cette trouvaille US, le Dogparker



Chic
Sketch

Qu'est-ce que c'est ?

Comme son nom l'indique, il s'agit d'un parking à poilu, totalement sécurisé, confort garanti. C'est la solution idéale pour faire une course rapide dans l'un des lieux interdits à poilu.

Comment ça fonctionne ?

Il suffit d'appuyer sur votre carte de membre à l'extérieur pour débloquer la porte du Dog Parker, y installer poilu et refermer la porte. Votre carte-clé est unique, alors il n'y a que vous qui pourrez déverrouiller la porte pour récupérer poilu.

Le gros plus : En téléchargeant l'application, vous pourrez surveiller poilu à distance et vous assurez que tout se passe bien. Cette alternative facilite les achats rapides et de fait, le quotidien des Dog's Mom. Les DogParker sont très répandus à Brooklyn, New York, et semblent avoir déjà gagné des inconditionnels du concept.

Aux origines du Dogparker, un peu d'histoire ;

"Je crois que les gens et leurs chiens sont plus heureux quand ils peuvent être ensemble." –Chelsea Brownridge (co-fondatrice de Dog Parker) Chelsea a trouvé l'inspiration dans son quotidien, son poilu Winston, souffrait de « FOMO », trouble lié à la séparation, et peur, durant longtemps ce fut difficile car Winston devait rester à la maison, uniquement car Chelsea devait faire une course de quelques minutes, mais qui rendait inconciliable, le fait d'emmener Winston. Elle ne voulait pas le laisser attaché devant le magasin, pour toutes les raisons que nous avons déjà énoncées. Elle était triste, comme nous sommes souvent, à peine rentrée du travail, nous devons ressortir faire des courses et laisser à nouveau nos poilus... Lorsque nous lisons la déception dans les yeux de nos boules de poils, on se sent souvent coupables. D'autant qu'il est difficile de leur expliquer que la boulangerie est interdite, plus frustrant, lorsqu'elle se trouve juste à côté d'un espace de ballade que notre poilu affectionne... C'est alors que Chelsea a créé le Dogparker, une maison d'attente, sûre et confortable.

Ce concept favorise également l'insertion des poilus dans notre société, c'est un système Dogfriendly que nous voudrions voir dans nos grandes villes. Conscients de la légitimité des interdits, nous serions cependant, ravis que nos collectivités locales prennent des initiatives afin de ne pas exclure complètement nos poilus de nos quotidiens d'humains actifs, une alternative ingénieuse, et très appréciable que nous aimerions voir arriver dans notre paysage urbain français.



UN GALERISTE PAS COMME LES AUTRES

IL EST CARRÉMENT AU POILU !



@rainbowthegallerydog

Pour le rencontrer, il faudra vous rendre aux US, dans une galerie d'art de Dallas, au Texas, la Bivins Gallery qui applique parfaitement le concept Dogfriendly.

La galerie Bivins est détenue et gérée par Karen et Michael Bivins, chacun avec plus de 30 ans d'expérience dans le monde de l'art. Localisée dans le célèbre complexe Crescent à Uptown Dallas, la galerie est directement située en face de l'entrée principale de l'hôtel Crescent Court.

La galerie diffuse principalement des œuvres des courants tels que l'art moderne, l'après-guerre, l'expressionnisme abstrait et l'art contemporain, Elle propose également des programmes éducatifs clés, des conférences exclusives d'artistes, ainsi que des documentaires et des films pertinents.



Au palmarès des choses que les humains apprécient lors de leurs temps libres, la sortie culturelle reste l'une des indétronables virées, fortement appréciée par les bipèdes.

Un concept qui nous plaît beaucoup, allier l'art et le Dogfriendly, une envie de s'y rendre, afin de faire la connaissance de « Rainbow » ? Il adore les friandises, les gratouilles sur le ventre, et travaille à la galerie pour le plus grand bonheur des visiteurs à deux ou quatre pattes.

À Défaut de le rencontrer, vous pouvez vous consoler en suivant ses aventures sur son compte Instagram

@rainbowthegallerydog



Bivins Gallery 300 Crescent Court Suite
100 Dallas, TX 75201
www.bivinsgallery.com



UNE BONNE ACTION, SHOPPING
SOLIDAIRE

Un harnais solidaire, quand les poilus viennent en aide aux enfants et leurs familles ;
La boutique NoSpeedLimit.eu s'est lancée dans une très belle action, qu'il me semblait judicieux de vous faire découvrir, Noël approche, et je suis certaine que vous déjà en quête d'un cadeau idéal pour votre poilu.

Un cadeau utile et solidaire au pied du sapin ? C'est possible...

Il s'agit d'une édition spéciale du célèbre harnais Second Skin (pour rappel le Second Skin est le harnais officiel de l'équipe de skijoring des Etats-Unis), cette édition solidaire est estampillé du logo de l'association SOS Préma, afin de marquer votre engagement et votre solidarité.

Il est disponible de la taille XS à XL, en couleur bleue, dès 35 euros, il faut savoir que 15 euros sont reversés sur chaque harnais à l'association. Il s'agit d'un harnais sportif, ultraléger, et moderne ; fabriqué à partir d'un tissu de maille respirant et favorisant le séchage rapide, le harnais tout terrain, indispensable pour des aventures de baroudeurs authentiques.

Sos Préma

SOS Préma est une association loi 1901 créée en octobre 2004, reconnue d'intérêt général et agréée association d'usagers par le ministère de la santé. Elle œuvre pour une meilleure prise en charge de la prématurité et des nouveau-nés hospitalisés, et travaille avec tous les acteurs de la prématurité, à travers 3 axes :

- L'accompagnement et le soutien des familles
 - La sensibilisation des pouvoirs publics
 - Le dialogue avec les équipes médicales
- Son premier cheval de bataille a aussi été son premier grand succès : l'allongement du congé maternité des mamans de prémas, voté en mars 2006 dans la Loi sur l'égalité Salariale.

Fonctionnel, confortable et solidaire ...



« Les enfants prématurés sont nos plus petits, nos plus fragiles et sont aussi notre avenir, comme tous les enfants. Il est de notre devoir à tous de tout faire pour aider ces enfants, qui n'arrivent pas dans la vie avec les mêmes chances que les autres, et ainsi, réduire les inégalités ».

–Charlotte Bouvard, fondatrice de SOS Préma.

Site : <http://www.sosprema.com/>

SECOND SKIN HARNAIS SOS PREMA

Pour commander : <http://nospeedlimit.eu/>
Une boutique de référence pour chiens sportifs qui comporte une sélection de produits très rigoureuse.

LE 10 DECEMBRE

POUR EUX, NOUS AVONS RENDEZ-VOUS ...

Celebrate

Journée internationale des Droits des animaux

Une date mûrement réfléchie, effectivement, cette journée est également dédiée à la célébration des Droits de l'homme, cette simultanéité volontaire est avant tout, un moyen de dénoncer indirectement le fossé entre les deux situations, mais aussi, la possibilité d'effectuer le rappel de la nécessité de reconnaître enfin les droits fondamentaux des animaux, parmi lesquels le droit à la vie, à la liberté, au respect, à une vie décente, à l'estime de sa vie, tout simplement...

Cette journée est également l'occasion d'ouvrir le débat sur la maltraitance, la commercialisation, l'exploitation, les sanctions que l'opinion publique juge, trop souvent minimes proportionnellement aux dommages et sévices causés aux animaux, par l'HOMME.

La FFPA, fédération française de protection animale, dans un communiqué récent rappelle les notions suivantes ; dont il semble primordial de prendre connaissance à l'approche de cette journée symbolique.

« La Déclaration Universelle des Droits de l'animal a été proclamée solennellement le 15 octobre 1978 à la Maison de l'UNESCO à Paris. Elle constitue une prise de position philosophique sur les rapports qui doivent désormais s'instaurer entre l'espèce humaine et les autres espèces animales. Cette philosophie, qui s'appuie sur les connaissances scientifiques les plus récentes, exprime l'égalité des espèces face à la Vie. Elle propose à l'humanité les règles d'une éthique biologique. L'idée d'un égalitarisme universel n'est pas nouvelle : on la reconnaît dans des civilisations bien plus anciennes que la civilisation occidentale, et dans des religions bien différentes des religions judéo-chrétiennes.

Mais cette éthique devait être exprimée avec clarté et fermeté dans le monde actuel, déjà trop perturbé, menacé de destruction, et où violence et cruauté explosent à chaque instant. Si l'homme a pu établir peu à peu un code de droits pour sa propre espèce, il ne dispose cependant d'aucun droit particulier en regard de l'univers. Il n'est en effet que l'une des espèces animales de la planète, et l'une des plus récemment apparues.

La Vie n'appartient pas à l'espèce humaine ; l'homme n'en est ni le créateur, ni le détenteur exclusif ; elle appartient tout autant au poisson, à l'insecte, au mammifère, comme aux végétaux. L'homme a créé dans le monde vivant une hiérarchie arbitraire qui n'existe pas naturellement, en ne prenant en compte que son usage propre. Cette hiérarchie anthropocentrique a conduit au spécisme, lequel consiste à adopter une attitude différente selon les espèces, à détruire les unes en protégeant les autres, à déclarer certaines « utiles » et d'autres « nuisibles » ou « féroces », à réserver « l'intelligence » à l'homme pour n'accorder à l'animal que « l'instinct ». C'est le spécisme qui a conduit l'homme à penser que l'animal ne souffre pas comme lui-même, alors que tout ce que l'on sait actuellement démontre au contraire qu'il souffre physiquement comme nous, et que sa pensée, liée à la présence d'un système nerveux centralisé, est bien plus élaborée que les neurosciences ne le laissent encore entrevoir, ce qui l'amène à souffrir aussi psychiquement. Ces aptitudes confèrent aux animaux des droits particuliers, par rapport aux végétaux.

La Déclaration Universelle des Droits de l'Animal doit aider l'humanité à se retrouver en harmonie avec l'univers. Elle n'a pas pour but de lui faire retrouver le mode de vie des tribus primitives. Elle constitue une étape visant à amener l'homme au respect de la Vie sous toutes ses formes pour le bien de toute la communauté biologique à laquelle il appartient, et dont il dépend. Elle n'a nullement pour objet, et ne doit pas avoir pour conséquence, de faire oublier la lutte contre la misère humaine, contre la souffrance morale ou physique, contre l'égoïsme forcené, les internements politiques, les tortures. Au contraire, il s'avère que veiller au respect des Droits de l'Animal, c'est nécessairement veiller aussi au respect des Droits de l'Homme, car les uns sont inséparables des autres. C'est donc bien une philosophie, une éthique biologique, une conduite morale que la Déclaration Universelle propose à l'humanité, en conduisant celle-ci, par une réflexion et une profonde prise de conscience, à retrouver sa place parmi les espèces vivantes, et à s'intégrer à nouveau dans l'équilibre naturel, condition fondamentale de sa propre survie.

Cela signifie que l'espèce humaine doit modifier son mode actuel de pensée, et renoncer à l'anthropocentrisme, comme à tout comportement zoolâtrique, pour adopter enfin une conduite et une morale centrées sur la défense de la Vie, et donner la priorité au biocentrisme. C'est en cela que la Déclaration Universelle des Droits de l'Animal constitue une étape importante dans l'histoire de l'intelligence humaine et de la morale. »

Quel est le contenu de la déclaration universelle des droits de l'animal ?

PRÉAMBULE : Considérant que la Vie est une, tous les êtres vivants ayant une origine commune et s'étant différenciés au cours de l'évolution des espèces, Considérant que tout être vivant possède des droits naturels et que tout animal doté d'un système nerveux possède des droits particuliers, Considérant que le mépris, voire la simple méconnaissance de ces droits naturels provoquent de graves atteintes à la Nature et conduisent l'homme à commettre des crimes envers les animaux, Considérant que la coexistence des espèces dans le monde implique la reconnaissance par l'espèce humaine du droit à l'existence des autres espèces animales, Considérant que le respect des animaux par l'homme est inséparable du respect des hommes entre eux,

IL EST PROCLAMÉ CE QUI SUIT :

Article premier

Tous les animaux ont des droits égaux à l'existence dans le cadre des équilibres biologiques. Cette égalité n'occulte pas la diversité des espèces et des individus.

Article 2

Toute vie animale a droit au respect.

Article 3

Aucun animal ne doit être soumis à de mauvais traitements ou à des actes cruels. Si la mise à mort d'un animal est nécessaire, elle doit être instantanée, indolore et non génératrice d'angoisse.

L'animal mort doit être traité avec décence.

Article 4

L'animal sauvage a le droit de vivre libre dans son milieu naturel, et de s'y reproduire. La privation prolongée de sa liberté, la chasse et la pêche de loisir, ainsi que toute utilisation de l'animal sauvage à d'autres fins que vitales, sont contraires à ce droit.

Article 5

L'animal que l'homme tient sous sa dépendance a droit à un entretien et à des soins attentifs.

Il ne doit en aucun cas être abandonné, ou mis à mort de manière injustifiée.

Toutes les formes d'élevage et d'utilisation de l'animal doivent respecter la physiologie et le comportement propres à l'espèce.

Les exhibitions, les spectacles, les films utilisant des animaux doivent aussi respecter leur dignité et ne comporter aucune violence.

Article 6

L'expérimentation sur l'animal impliquant une souffrance physique ou psychique viole les droits de l'animal.

Les méthodes de remplacement doivent être développées et systématiquement mises en oeuvre.

Article 7

Tout acte impliquant sans nécessité la mort d'un animal et toute décision conduisant à un tel acte constituent un crime contre la vie.

Article 8

Tout acte compromettant la survie d'une espèce sauvage, et toute décision conduisant à un tel acte constitue un génocide, c'est-à-dire un crime contre l'espèce.

Le massacre des animaux sauvages, la pollution et la destruction des biotopes sont des génocides.

Article 9

La personnalité juridique de l'animal et ses droits doivent être reconnus par la loi.

La défense et la sauvegarde de l'animal doivent avoir des représentants au sein des organismes gouvernementaux.

Article 10

L'éducation et l'instruction publique doivent conduire l'homme, dès son enfance, à observer, à comprendre, et à respecter les animaux.

La Déclaration Universelle des Droits de l'Animal a été proclamée solennellement à Paris, le 15 octobre 1978, à la Maison de l'Unesco. Son texte révisé par la Ligue Internationale des Droits de l'Animal en 1989, a été rendu public en 1990.

Comment pourrions-nous, en toute conscience nous déclarer supérieur, si cette supériorité découle unilatéralement de notre cruauté ?

Des droits universels qui laissent cependant, la place à une libre interprétation très suggestive suivant les protagonistes ; d'où selon les cultures, l'éducation, les us et coutumes sociétales, cette déclaration, même si, elle a, en son temps, constitué une belle avancée, n'en demeure pas moins très largement insuffisante à l'heure actuelle.

Pourquoi ? Car la souffrance animale perdure, la maltraitance prolifère comme la peste sur le monde, relayée dans les faits divers, allant de la torture, à la défenestration, en passant par des actes barbares et illégitimes, la violence faite aux animaux est partout. Elle nous entoure dans le quotidien, visible et invisible, implicite, et vicieuse, les associations et les acteurs du terrain mènent un réel combat, sauver, mettre à l'abris, soigner, réhabiliter, ... ils tentent quotidiennement de réparer les dégâts causés par ceux qui sous-estiment la valeur d'une vie, sous prétexte de sa simple nature, animale.

La justice existe, la justice pénalise, mais ces sanctions et les peines en découlant, sont encore jugées trop sporadiques et surtout trop minces, face à cette réalité, que beaucoup occultent encore, il s'agissait d'une vie. Qui sommes-nous pour estimer la valeur d'une vie?

Ce dont nous rêvons : Une législation plus claire et surtout, des campagnes préventives d'informations, des actions de sensibilisation et d'éducation, une plus grande adaptabilité des règles favorisant l'insertion des animaux dans la société, des règles plus strictes en matière de commercialisation, de maltraitance, de négligences abandon, exploitation, humiliation, et de fait, des sanctions fermes pénalisant les écarts dans les domaines susmentionnés, des peines plus lourdes et appliqués, entendons sans commuabilité, un contrôle renforcé, un permis de détention pour les animaux de compagnie, des moyens supplémentaires pour les associations et les acteurs du terrain, un système qui actuellement, se repose trop souvent sur le bénévolat, et la solidarité des appels aux dons... Une reconnaissance symbolique mais publique, des actions menées par ces mêmes acteurs pour le travail effectué quotidiennement, sur le terrain.

La violence n'est pas que physique, elle est verbale, morale, l'abandon est une violence, la maltraitance est une ignominie, quand l'opinion publique militera-t-elle pour les animaux avec le même aplomb que pour les causes sociales, économiques, politiques... Une minorité se bat, et une majorité s'indigne...



Pour changer les choses, il faut œuvrer sur les mentalités, éduquer et sensibiliser, et cela, c'est de notre ressort à tous...

Nous souhaitons une belle journée des droits universels à tous les animaux, que les regards changent, que la violence ne soit plus banalisée, que la justice n'accorde plus de faveurs à la récidive, que la prévention soit plus largement pratiquée, et que les peines soient alourdies... Pour qu'enfin les conditions de vie et de mort des animaux changent, dans le respect de la valeur d'une vie !


















Chivver arrive



EVENEMENT

La Grande Odyssée Savoie Mont Blanc

Cette quatorzième édition se déroulera **du 13 au 24 janvier 2018**, 17 mushers parmi les meilleurs du monde et plus de 200 chiens s'élanceront pour 11 jours de course en 10 étapes dans le décor unique des pays de Savoie.

-  CAGNATI Anselmo - Mid
-  CERF Tommy - Long
-  COMBAZARD Jean - Long
-  COSTE Rémy - Long
-  HASLER Christophe - Mid
-  HENRY Yohann - Mid
-  JUILLAGUET Daniel - Long
-  KIKO VALLEPSÍ Kiko - Mid
-  KRAFT Andreas - Mid
-  MARTINEZ SONSONA Lázaro - Mid
-  PTAŚ Łukasz - Mid
-  ŘEHOUT Martin - Long
-  RODRIGUEZ ARAUKUA Iskander - Mid
-  SPIŠŠÁK Branislav - Long
-  ULRICH Alfred Dr. - Mid
-  VONDRÁK Jiří - Long
-  ZOBUNDŽIJA Renato - Mid

Deux catégories de course sont proposées aux mushers pour la 14ème édition :

Long : Elle totalise plus de 600 km linéaire de piste et 22 000 m de dénivelé.

Mid : Elle totalise plus de 400 km linéaire de piste et 13 000 m de dénivelé.

Parmi les Mushers participants, cet événement étant international, 11 nationalités différentes au départ, pour un total de 15 compétiteurs hommes et femmes, parmi les meilleurs Mushers du monde !

Une édition placée sous le signe de l'émotion, à laquelle il semble important d'assister afin de rendre un ultime hommage à Henry Kam, président fondateur de La Grande Odyssée. Celui-ci fut emporté subitement le vendredi 17 novembre par une embolie pulmonaire.

Il est celui qui rêva, il y a 14ans, cette merveilleuse aventure qu'est la Grande Odyssée Savoie Mont Blanc.

Qui était-il ? Co-Créateur et Directeur de la Grande Odyssée Savoie Mont Blanc Ingénieur, entrepreneur et organisateur reconnu, il a créé et dirigé, pendant 18 ans, une société de high-tech qu'il a cédée en 2000. Il est à l'origine avec Nicolas Vanier, de la première édition de la Grande Odyssée Savoie Mont Blanc en 2005 qu'il organisa et dirigea jusqu'à ce triste **vendredi 17 novembre**.





La Grande odysée Savoie Mont Blanc, une course unique :

Son format mixte : course à étapes et longue distance,

Ses dénivelés : les grandes « classiques » étant beaucoup plus plates,

Sa difficulté technique : piste de montagne,

Le niveau de la préparation : requis à la fois pour les chiens et pour le musher.

Il s'agit d'une course spectaculaire, qui fut gagnée en 20h34 au classement général de 2017, à plus de 20 km/h de moyenne et 12 min d'écart entre le premier et le second, avec 15h d'écart entre le premier et le dernier, ce qui implique, des rebondissements à chaque étape.

Un parcours digne des plus grands champions ; 30% en dehors des domaines skiables, 50% de nuit, avec 2 bivouacs en haute montagne.

Une course de l'extrême, 10 étapes totalisant 1 000 km effort ; 9 étapes « contre la montre », 1 Mass Start, 1 Prologue et une arrivée spectaculaire ; 22 000 m de dénivelés positifs qu'arpenteront 350 chiens athlètes de haut niveau.

Fonctionnement général

Pour La Grande Odyssée Savoie Mont Blanc, chaque musher dispose d'un « pool » de 14 chiens. Chacun des chiens est repéré par une puce électronique injectée sous la peau et identifiable par un des 8 vétérinaires présents tout au long de la course.

Le Musher dispose de son « pool » pour l'ensemble de La Grande Odyssée Savoie Mont Blanc. Pour chacune des étapes, un nombre maximum de chiens autorisé au départ et un nombre minimum à l'arrivée peut être indiqué par la direction de course en fonction des difficultés de la piste. Par exemple, 10 chiens maximum au départ et 8 minimum à l'arrivée.

Le Musher a la possibilité de « dropper » (laisser), ses chiens fatigués à certains check points et il a l'obligation de transporter dans son traîneau un chien fatigué ou blessé s'il n'est pas sur un lieu où le « drop » est autorisé. Un chien droppé ou un chien dans un traîneau doit être examiné dans les plus brefs délais par un vétérinaire officiel.

La santé des chiens est une préoccupation de tous les instants. Un vétérinaire a tous les pouvoirs pour sanctionner, voire exclure, un musher qui n'aurait pas pris soin de ses chiens.

Politique anti-dopage

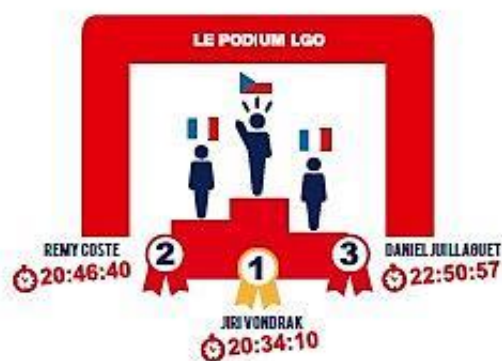
Des contrôles anti-dopage seront réalisés sur les chiens par les vétérinaires de la course et par les organisations habilitées. Le règlement décrit précisément la liste des produits autorisés et ceux qui ne le sont pas. Des contrôles sont également réalisés sur les mushers par prélèvement aléatoire d'urine.

Équipement obligatoire

Le musher doit avoir dans son traîneau ou sur lui un certain nombre d'équipements obligatoires soit au regard de sa sécurité (Arva, balise GPS) soit à celle de sa survie (duvet basse température) soit celle de ses chiens (nourriture). Le Juge et ses adjoints veillent tout au long de la course au bon respect du règlement et sanctionnent les contrevenants.



Une course vers la victoire :



Le Maillot Rouge

Le maillot rouge est un maillot distinctif de couleur rouge porté par le coureur occupant la première place du classement. Le maillot rouge est remis à chaque étape au premier du classement général. A la fin de la course, il est remis au **premier du classement général**.



GOLDENHARNESS

Le prix Golden Harness

Ce prix est remis au **chien** le plus impressionnant de l'attelage vainqueur. Il est choisi par le musher.



RED LANTERN

Le prix Red Lantern

Prix remis au **dernier musher** au classement général parmi ceux qui ont pris part et terminé toutes les étapes dans leur intégralité. C'est une tradition dans le monde du mushing qui remonte à la ruée vers l'or. A cette époque, tant qu'un musher était sur la piste, la lanterne restait allumée, on ne l'éteignait qu'à son retour.



FAIR PLAY

Le prix Fair Play

Prix remis au musher qui a démontré le plus de fair play et d'esprit sportif à l'égard des autres concurrents. Ce prix est décerné par les mushers.



Le prix Best Dog Care

Prix remis au team qui a démontré le plus d'application, de maîtrise et d'efficacité dans les soins apportés aux chiens de l'attelage tout au long de l'épreuve. Prix décerné par le **Team Vétérinaire**.



CHALLENGE NORDIQUE

Le prix Challenge Nordique

Prix remis à l'**attelage de pure race nordique** (husky de Sibérie) le mieux classé au classement général.



ROOKIE OF THE YEAR

Le prix Rookie of the Year

Prix remis au musher le mieux classé parmi ceux qui **participent** à la course pour la première fois où qui ne l'ont jamais terminé.

Une victoire, mais pas au détriment de la santé des participants à quatre pattes..

Sur une course comme La Grande Odyssée Savoie Mont Blanc, la « Team Vêto » est composée de 8 vétérinaires expérimentés, ainsi que d'étudiants vétérinaires, permanents et en soutien pour les contrôles pré-course. Tous bénévoles, passionnés par la médecine canine et sa pratique en milieu sportif, ces spécialistes veillent au respect de l'intégrité physique de ces athlètes d'exception, et sont garants de leur bien-être. La Team Vêto bénéficie pour sa mission d'un matériel à la pointe de la technologie (voir page suivante).

La Team Veto Grande Odyssée Savoie Mont Blanc 2018 est co-dirigée par les Drs Sandrine Pezard-Van Parijs et Caroline Didier (déjà membres de la Team Veto 2017).

Le Dr Pezard-Van Parijs exerce en tant que praticien associé au sein de l'association des Vétérinaires de l'Arche dans l'Orne et la Sarthe. Diplômée en 2005 de l'Université de Liège, elle a d'abord commencé une pratique générale avant de se spécialiser en ostéopathie (DIE d'Ostéopathie Vétérinaire en 2012).

De son côté, le Dr Didier s'est dirigée après un an d'internat vers un exercice d'enseignement clinique en anesthésie - réanimation à l'École Nationale Vétérinaire de Toulouse. Après plus de 3 ans à combiner son poste de clinicien hospitalier en anesthésie réanimation avec une collaboration libérale en tant qu'urgentiste avec la clinique Vet'Urgences à Montpellier, elle s'oriente maintenant vers une spécialisation européenne en anesthésie.

participation de l'ensemble des chiens présentés (le « vet check » d'avant course). Ils sont ensuite « à la tâche » 24 heures sur 24, chaque attelage étant suivi quotidiennement à plusieurs reprises (avant et après chaque étape, mais aussi via des contrôles vétérinaires sur la piste et durant le bivouac nocturne en altitude).

Il est également possible, au regard du règlement de la course, d'exclure temporairement un chien d'un attelage afin de le remettre en forme et ce, dans le respect de son bien-être, de sa santé et de la réglementation.

Chaque année, l'Agence Française de Lutte contre le Dopage vient effectuer des prélèvements inopinés sur les athlètes canins et attester ainsi de l'éthique des concurrents et de la course.

La doctrine santé animale

Afin de répondre à l'objectif de santé animale et au respect des règles sportives inhérentes à toutes les grandes compétitions, La Grande Odyssée Savoie Mont Blanc a enrichi, depuis 2014, le règlement de la course avec la doctrine santé animale.

Ce document décrit la doctrine générale suivie par la Team Véto. Il reprend notamment les missions et détermine avec précision le rôle des vétérinaires de l'équipe, et l'éthique générale en matière de santé animale.

Elle est signée et acceptée par tous les mushers participants à l'une des épreuves organisées dans le cadre de La Grande Odyssée Savoie Mont Blanc.



Les missions de la Team Véto

La Team Véto veillera au bien-être et à la bonne santé des chiens en compétition durant toute la durée de la course. Valider leur participation avant chaque étape, surveiller leur état de santé durant l'épreuve, intervenir en cas d'urgence, apporter les recommandations et les soins éventuels dès la ligne d'arrivée franchie... Les principaux troubles rencontrés sont des affections liées au sport de haut niveau : traumatismes ostéo-articulaires (ex : entorses, tendinites, désordres digestifs, lésions des coussinets...).

Outre les contrôles réglementaires sanitaires d'avant course, les vétos valident, après un examen clinique complet et spécifique, la

Un hôpital de campagne

Pour la troisième année consécutive, du matériel de très haut niveau technique sera utilisé par la Team Vêto : un véritable hôpital de campagne.

La Grande Odyssée Savoie Mont Blanc est la seule course au monde à bénéficier de ce type de matériel sur le terrain.

Les attelages participant à la course sont à un tel niveau de performance qu'il devient indispensable d'avoir une médecine et un diagnostic des plus précis et rapides possible.

Grâce au laboratoire SCIL (fournisseur officiel), il est possible de réaliser en pleine montagne et dans des conditions extrêmes, des radiographies numériques sur capteur plan, des échographies, des bilans sanguins.

Véritable plateforme de test en conditions extrêmes, pour ce matériel de haute technologie, l'expérience de l'édition 2015 a démontré toute la fiabilité et la précision des machines à 2500 m d'altitude et par 15° en dessous de zéro.

La Team Vêto sera équipée cette année encore d'un véritable hôpital de campagne : radiographie numérique par capteur plan

autonome, automate d'hématologie, biochimie, échographie. Elle pourra également doser les gaz sanguins directement grâce à l'utilisation d'une machine compacte autonome, transportable directement sur la piste en cas de besoin.

Une course également placée sous le signe de la fête et de convivialité : 20 stations, en habits de fête, des départs et arrivées en centre-ville, possibilité de suivre le périple des compétiteurs avec des points d'accès le long des itinéraires et surtout, de nombreuses animations.

Un prologue, un départ et une arrivée spectaculaires

Le départ du prologue (Samoëns) sera donné le samedi 13 janvier 2018 dans le cadre d'une après-midi pleine d'animations qui sera clôturée par un feu d'artifice et une cérémonie d'ouverture.

Le départ de la 14ème édition sera donné à Morillon le dimanche 14 janvier 2018 devant un très grand public. L'arrivée est prévue le mercredi 24 janvier 2018 en Haute Maurienne Vanoise, à Bonneval-sur-Arc. Cette 14ème édition sera clôturée par une grande cérémonie de clôture.



La Base Polaire Grande Odyssée Savoie Mont Blanc

Véritable campement, installé à 2000m d'altitude face au lac gelé du Mont Cenis, c'est à la Base Polaire que les mushers et leurs chiens séjournent à l'occasion du bivouac de la Manche Haute Maurienne Vanoise.

La Base Polaire La Grande Odyssée Savoie Mont Blanc est le fruit d'une collaboration avec le 13ème Bataillon de chasseurs Alpains. Des démonstrations de savoir-faire de ces bataillons d'élite sont offerts aux nombreux visiteurs pendant la période de la course.

Un spectacle le plus accessible possible pour le public

Le plus grand nombre de points d'accès sont prévus le long de l'itinéraire afin qu'à pied, en raquettes, à ski de fond, à ski alpin et même à ski de randonnée, de jour comme de nuit, éventuellement accompagnés par les professionnels des stations, les spectateurs puissent s'approcher au plus près et en pleine nature, du passage des attelages.

Le public a la possibilité de suivre l'évolution des mushers sur des écrans, positionnés dans les stations et également en temps réel sur le site web officiel de La Grande Odyssée Savoie Mont Blanc.

Des dépliants distribués gratuitement aux vacanciers indiquent l'itinéraire suivi par les attelages, les meilleurs points de vue et les horaires de passage.

Plus de cinquante animations tout au long des deux semaines de fête

Sous l'égide des Offices de tourisme, vins chauds, tartiflettes géantes, feux de camp, village trappeur, semaines à thèmes, projections de films, expositions thématiques viennent mettre en habits de fête les 20 stations, villages et villes de La Grande Odyssée Savoie Mont Blanc.

Initiation à la conduite de chiens de traîneau, construction d'igloos, ateliers trappeurs sont proposés pour les

vacanciers et les enfants des écoles.

Les petits d'hommes, s'élancent dans la compétition, autant dire que la relève est assurée ...

Les enfants des montagnes du Giffre se transforment en mushers compétiteurs

La 7ème édition de l'Odyssée Des Enfants a lieu le mardi 16 janvier 2018 à Praz de Lys Sommand. L'Odyssée Des Enfants est le fruit du partenariat entre la station de Praz de Lys Sommand et du collège Jacques Brel de Taninges (ayant une section ski) et du collège André Corbet de Samoëns. Une 20ème d'élèves seront encadrés par des mushers professionnels. Les jeunes mushers utiliseront des attelages de 3 chiens sur le début (5km) de la même piste que celle qui sera utilisée deux heures avant par les champions de La Grande Odyssée Savoie Mont Blanc.

Liens utiles et source photos
<http://www.grandeodysee.com/fr/index.html>



La Grande Odyssée Savoie Mont Blanc



Du 13 au 24 janvier 2018

#Plaisirs d'hiver



L'INTERVIEW PEOPLE

A woman with dark hair and glasses is driving a white convertible car. A large, fluffy dog with black and tan fur is sitting in the passenger seat, looking out the window. The car is parked in front of a light-colored building with a dark door and a window. The scene is brightly lit, suggesting daytime.

DANS LES COULISSES DE CITY PATTES

AVEC IAGO

Au top des lectures recommandées aux « PoilusAddicts » que nous sommes, se trouve le Magazine « City Pattes », un mensuel complet, disponible gratuitement dans bon nombre de cabinets vétérinaires.

Pour ceux qui n'ont pas la chance d'avoir un véto à la « page »... Sachez que le magazine est également consultable en ligne, sur le site officiel, pour patienter entre deux éditions, un blog diffuse des articles variés, relayés sur la page Facebook de l'équipe.

Certes, les humains jouent un grand rôle dans cette entreprise, totalement « Petsfriendly » mais le vrai cerveau des opérations, le beau gosse du collectif, est, sans conteste, le poilu qui œuvre en coulisse, **IAGO**... Vous l'avez certainement déjà repéré sur les réseaux sociaux, tel qu'Instagram... Poilure au top, babines en coin, Regard de braises,... Un journaliste qui n'hésite pas à donner de sa personne pour nous fournir un contenu riche, ludique et informatif 100 % Doglovers !

Chapitre premier : Baby a bien grandi...5 ans le 9 février prochain.

Dans quelles circonstances es-tu arrivé dans la famille ?

Cela faisait un p'tit moment que mes humains souhaitaient adopter un chien. Ils en parlaient beaucoup avec mes 2 sœurs Léna et Cassandra. Et un soir, coup du sort ou heureux hasard, il y'a eu un cambriolage dans notre rue. La BAC s'est pointée avec un équipier à poils : un berger belge Tervuren. Ma famille est immédiatement tombée raide in love de cette race. Mes sœurs ayant été traumatisées par cet événement, cela a fait ni une ni deux dans l'esprit de mon humain : ce chien serait le compagnon idéal pour les protéger en cas de récidive.

Le choix de ta race est-il hasardeux ou s'agit-il d'un réel coup de cœur antérieur ? Quelles sont les particularités de la race, observables dans ton quotidien ?

Je suis hyper affectueux, limite collant. Je suis aussi craintif, trop même. J'ai un peu peur de tout. Mais cela n'a rien à voir avec la race.

Et ton nom alors, une anecdote quant au choix "Iago"?

C'est la contraction de « Yeah ! » et « Go ! » et comme c'était l'année des « I », cela, c'est transformé en Iago.

Dog's Dad les bons et mauvais côtés ? (Entendons, les meilleurs et pires souvenirs de ton enfance).

Alors... mon meilleur souvenir, c'est quand mes humains m'ont emmené me baigner à l'Océan au Cap Ferret. Un truc de ouf ! Sauf, que c'est aussi mon pire cauchemar ! Je me suis fait emporter par un courant de baie (très fréquent sur la côte atlantique). Et si mon humain n'était pas venu me chercher... bref j'en tremble encore. Comme la fois où, sur notre parcours de course, je me suis retrouvé nez à nez avec un... lama ! Il s'était éloigné un peu trop de son cirque et m'a fait une belle frayeur.



Iago au cœur d'un projet : Quel rôle as-tu joué dans le lancement de City Pattes ? Et actuellement, quelles sont tes fonctions dans l'entreprise ?

Mon humain était obsédé par mes phobies et à ma dermatite atopique (allergie alimentaire) pour lesquelles il ne trouvait aucune réponse comportementale ou thérapeutique satisfaisante. Il a eu alors l'idée géniale de lancer un magazine pour ceux, qui comme lui, se posaient mille et une questions sur bien-être de leurs animaux de compagnie. Sa volonté était également de sensibiliser les propriétaires sur leurs engagements et devoirs envers leur compagnon à quatre pattes. Actuellement, j'occupe la fonction de super mascotte : un job de rêves ☺.



Le job a effectivement l'air sympa... diffuseur de câlins à ses heures ?

Info : La dermatite atopique est une maladie récurrente (chronique) caractérisée par une prédisposition à développer des allergies (aliments, acariens de la poussière de maison, pollens) et une peau anormale qui ne remplit plus sa fonction de barrière protectrice. L'allergie se manifeste par des démangeaisons et des lésions au niveau de la face (lèvres, yeux, oreilles), de la région périnéale (anus, vulve), des doigts (espaces entre les coussinets, base des ongles) et des grands plis (ventre, aisselles).

Chapitre second : Gagner sa croûte !

Quels sont les aménagements prévus pour toi au sein des bureaux de City pattes ?

Aucun aménagement particulier. Les bureaux de City Pattes sont comme ma deuxième maison : j'y ai un panier, une gamelle... Je vais et je viens comme ça me chante, je sieste où je veux selon mes envies. Il y a aussi un patio paysagé où j'adore grignoter des morceaux de bois et me dorer la pilule dès qu'il y a un rayon de soleil.

Quelle est ta journée type lorsque tu accompagnes ton humain au boulot. Est-ce que tu as des amis ? Comment se déroulent les échanges avec tes congénères ?

On arrive vers 9h30, ou un peu plus tard si mon humain m'emmène courir au parc de Talence le matin. Après avoir dit bonjour à toute l'équipe, je cherche le meilleur endroit pour faire ma sieste. Vers 13 heures, je fais un tour dans le quartier pour renifler de bonnes odeurs. Ensuite, retour au bureau où j'assiste avec envie au déjeuner. Ça sent super bon... mais comme je ne peux pas manger autre chose que des croquettes spécifiques (sinon je me gratte comme un fou), la consigne est de rien me donner. Après, sieste à nouveau. Parfois je pose pour des photos qui vont illustrer un post sur les réseaux sociaux. Ah ! J'oubliais, j'aboie quand la sonnette de la porte d'entrée retentit. Tout d'abord pour prévenir l'équipe que quelqu'un arrive, ensuite pour avertir le visiteur de ma présence et qu'il a tout intérêt à bien se tenir.



Côté relations, je suis super pote avec Hélène (Yorkshire) et Hugolino (Westie) 2 quatre pattes d'amis de mes humains et avec Maggie, le teckel à poil dur de la rédactrice du Mag.

***Maggie**, elle me mène carrément par le bout de la truffe. J'en suis même un peu jaloux car quand elle est au bureau et fait sa belle et du coup les autres m'ignorent un peu.*

Petit je me suis fait attaquer par 2 Jack Russel, depuis je ne suis pas super serein avec les autres congénères. Mes humains m'ont pourtant fait suivre des séances d'éducation et de socialisation mais c'est plus fort que moi : j'ai une peur panique de l'inconnu (e).

Iago et l'équipe : Nous avons tous nos rituels, peux-tu me parler des habitudes et relations que tu entretiens avec les membres de l'équipe ? Le plus de câlin, le partage de moments complices, les séances de jeu, les bouderies...

Mes relations avec l'équipe sont top ! Dès que j'arrive, je dis bonjour à tout le monde et je demande un câlin un peu particulier. L'idée est de glisser ma tête entre leurs cuisses pour quémander des caresses. Cela peut paraître surprenant, mais c'est notre rituel.

Niveau alimentaire, es-tu plutôt gourmand ou gourmet ? Quelles sont tes activités préférées ? (ballade, jeu, sieste,... où ?)

Je suis très gourmand, mais avec ma dermatite atopique je suis constamment au régime ☹. Mais j'ai tout de même droit aux pommes et aux clémentines dont je raffole ! Mes activités préférées : la cani-rando en forêt, courir après une ba-balle, rapporter des bâtons et les siestes !

Tes qualités et tes défauts ?

Je suis un amour de chien qui a peur de (presque) tout.

Quels sont les rituels que tu partages avec ton humain ? Iago es-tu réceptif à la musique ? Si oui, quel est ton morceau préféré ?

La cani-rando, les câlins entre ses cuisses et dormir dans son lit. Côté musique, je suis plutôt branché soul & rythm and blues dans le style de Sade et son « Smooth operator ».

Le bon plan lorsqu'on ne veut pas bosser... opération camouflage...



Les interdits, les compromis, les péripéties d'une vie de chien... du tac au tac ce qui lui vient...

Le lit ? Toutes les nuits

La nourriture humaine ? Interdite... sauf le poulet, pommes et les clémentines.

Les vocalises ? À chaque sortie.

Les trous dans le jardin ? Jamais.

Obéissant sauf... ? Quand je suis dans la rue ou dans un espace public.

Le bain ? Plus jamais ! Sauf avec de la mousse chez mon toiletteur.

Les chats ? L'Ennemi !

La boue ? C'est quoi ?

Les câlins ? Je kiffe !

Téméraire lorsque ? Moi ? Absolument pas.

Peureux mais seulement... ? Heu... Tout le temps.

Chapitre 3 : Noël pour lui aussi...

Que pouvons-nous lire sur ta lettre au Père Noël cette année ? Des confessions ? Des souhaits de cadeaux ? *Un clémentinier.*

Est-ce que tu as une idée cadeau à souffler à nos lecteurs ?

Un abonnement au Club City-Pattes.



Quels sont tes projets pour Noël et Nouvel an ?

Aller courir et faire le fofou dans la neige

En parlant de Nouvel an, une bonne résolution pour 2018 ? (Pour te déculpabiliser, je te souffle celle de Queeny... Cette année, elle a décidé de faire la paix avec le facteur... pourvu que cela dure...)

Me lever plus tard et traverser la place de Gambetta sans paniquer.

Avant de nous quitter, un petit mot pour nos lecteurs ?

Les poilus, c'est comme les enfants, on les rêve parfaits mais parfois il peut y avoir un couac. Ce n'est pas pour autant qu'on les aime moins. Alors oui, je suis trouillard, je suis sociable comme Bernard (l'Hermitte), avec en plus une dermatite atopique et des tas de tocs....mais finalement c'est ce qui me rend unique aux yeux de mes humains !

Pour information le **City pattes numéro 8** est déjà dans les Bacs... Qui n'a pas encore fait le plein d'infos ?

<http://city-pattes.fr/>

Queeny et son humain;

CITY PATTES

Noël



Mission 1 La décoration

POILU ET LE SAPIN DE NOËL

Une tradition depuis le XVe siècle des fêtes de fin d'année ? Le Sapin de Noël bien sûr ! Associé aux cadeaux et à la crèche, le Sapin de Noël est synonyme de fêtes, d'amour, de famille, de beauté, de joie pour bon nombre d'entre nous. La tradition veut qu'il soit décoré en famille, avec de jolies guirlandes, des nœuds, des boules de Noël... il doit être éblouissant ! Un Noël sans sapin ça serait un peu triste non ? Et surtout, sans sapin, comment le Père Noël et son ami poilu (oui, on n'y pense pas tous, mais je suis certaine que le Père Noël à un petit poilu qui amène les cadeaux aux petits poilus de nos maisonnées) pourrait savoir où mettre les cadeaux de Noël ?

Cependant, dans les familles, comme les notre, avec poilu, le sapin peut être synonyme de dangers...Et comme nous n'avons aucune envie de vous voir finir aux urgences véto durant cette période de fêtes, voici quelques conseils de base pour éviter les catastrophes !

Comment prévenir les risques dus à notre beau sapin de Noël ?

- Retirez les épines qui tombent (risque d'abcès/blessure par « plantage » entre les coussinets, et intoxication/ inflammation/ gastro-entérite par ingestion)
- Choisissez un bon endroit pour le sapin : évitez à tout prix la proximité des meubles pour ne pas avoir de tremplin à disposition.
- Fixez bien le sapin au sol avec un poids super lourd.... encore mieux, attachez-le au mur avec une corde+crochets muraux par exemple...
- Attention à l'eau stagnante !! si vous avez de l'eau en dessous du sapin... attention à ce que poilu ne la boive surtout pas !
- Sapin artificiel : attention à la provenance, certains peuvent contenir des composés très toxiques (fabrication en Asie dangereuse principalement)...
- Fixez bien toutes les décorations de Noël – Préférez les ficelles : les crochets sont très dangereux si poilu les avale/joue avec.
- Choisissez des boules en matière incassable : surtout pas de boules en verre
- Ne pas mettre de suspensions en chocolat dans l'arbre : On ne rappellera jamais suffisamment, le chocolat est toxique pour poilu !!
- Ne pas mettre de neige artificielle qui tombe facilement au sol et que poilu pourrait vouloir lécher... et s'intoxiquer
- Pour les guirlandes, préférez les grosses guirlandes qui ne perdent pas de fils (risque d'occlusion intestinale en avalant les fils). L'utilisation de gros nœuds en velours ou en satin est à privilégier
- Attention aux bougies ! Poilu pourrait se brûler gravement. Elles doivent être hors d'atteinte
- Protégez tous les câbles électriques des guirlandes lumineuses !! Le sapin doit être proche d'une prise électrique pour éviter des mètres et des mètres de câbles...
- N'allumez que lorsque vous êtes présent : diminue les risques d'électrocution ou de brûlure par mâchouillage du câble en cas d'absence de surveillance...
- Pour éviter le déchiquetage des paquets, attractifs avec leurs belles couleurs et les rubans brillants, mettez-les au pied du sapin à la dernière minute.
- Dans les décorations ailleurs dans la maison : attention aux Houx, au Gui et à l'Etoile de Noël ! Danger !!!
- Idem pour les crèches de Noël... des petites décorations et des petits sujets, ça pourrait être très tentant à grignoter...

Bon... ce n'est pas très joyeux de devoir penser à tout cela quand on fait le sapin de Noël... une touche plus sympathique ? Parce que lorsqu'on est poilu-addict, on cherche à faire plaisir à poilu, mais aussi à se faire plaisir en pensant à lui...

Voici nos trouvailles et idées pour donner à votre sapin un peu de « poilu attitude » !!

DIY Boules de Noël

N°1 : Empreintes de pattes !

Pour faire des boules de Noël avec poilu, il vous faudra : des boules de Noël « vierges » en plastique et de la peinture à l'eau pour les mains pour enfants (tout se trouve dans les magasins de loisirs créatifs)

Il suffit juste de tremper la patte de poilu dans la peinture, et appliquer sa pattoune sur la boule ! Et voilà ! Simple, rapide, efficace et surtout personnalisé !

N°2 : La gourmande

Vous pouvez aussi acheter une boule de Noël vide en plastique, qui s'ouvre en deux, et la remplir des friandises de poilus, puis la suspendre dans l'arbre

N°3 : A l'effigie de poilu

Il suffit là encore d'acheter une boule de Noël transparente en plastique, qui se sépare en 2 morceaux, et la remplir avec une photo double face de poilu. Vous pouvez l'agrémenter de paillettes, confettis, petits nœuds en tissus pour perfectionner la décoration de la boule.

N°4 : L'os de Noël

Prendre un os (en peau de bœuf, type biofood), lui accrocher un petit nœud au milieu et le suspendre dans l'arbre avec une ficelle.



La boule de Noël Biofood, remplie de friandises
7€90 les amis de Céline
<https://www.lesamisdeceline.fr/>

Shopping de Noël chez Aston's Cookies



1. Doudou Aston 14.50 euros / 2. La boîte de MissGingerbread 8 euros / 3. Le sac polochon plume 47 euros / 4. L'Aston Bowl de la créatrice Myriam Aït Amar 57 euros.

ENQUÊTE SUR
**LE NOËL
DES ANIMAUX**

ANIMAUX-RELAX.COM

LES CHIENS

88%
recevront un
cadeau à Noël



LES CHATS

85%
recevront un
cadeau à Noël

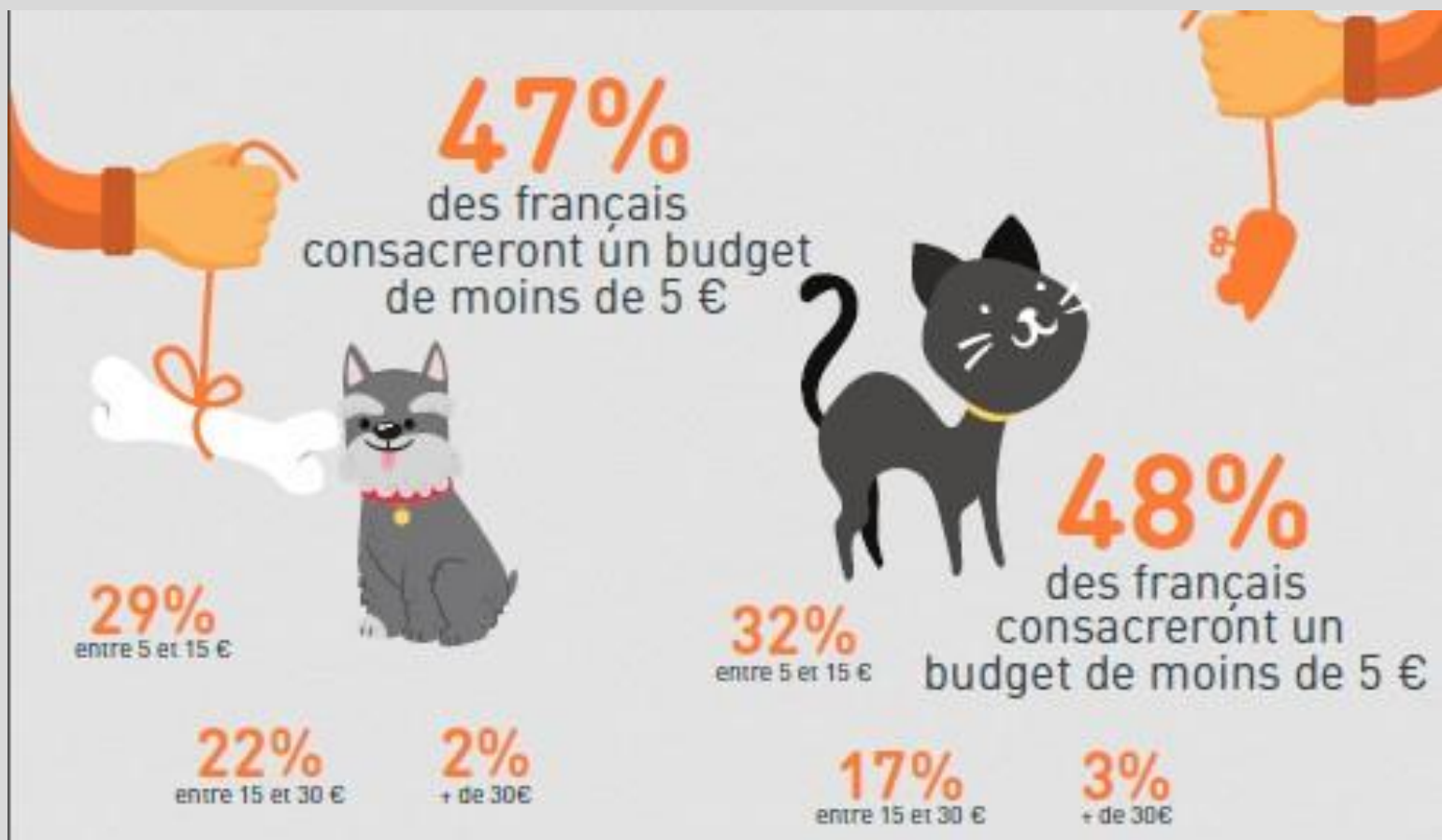


82%
des chiens
découvriront leur
cadeau au pied du sapin



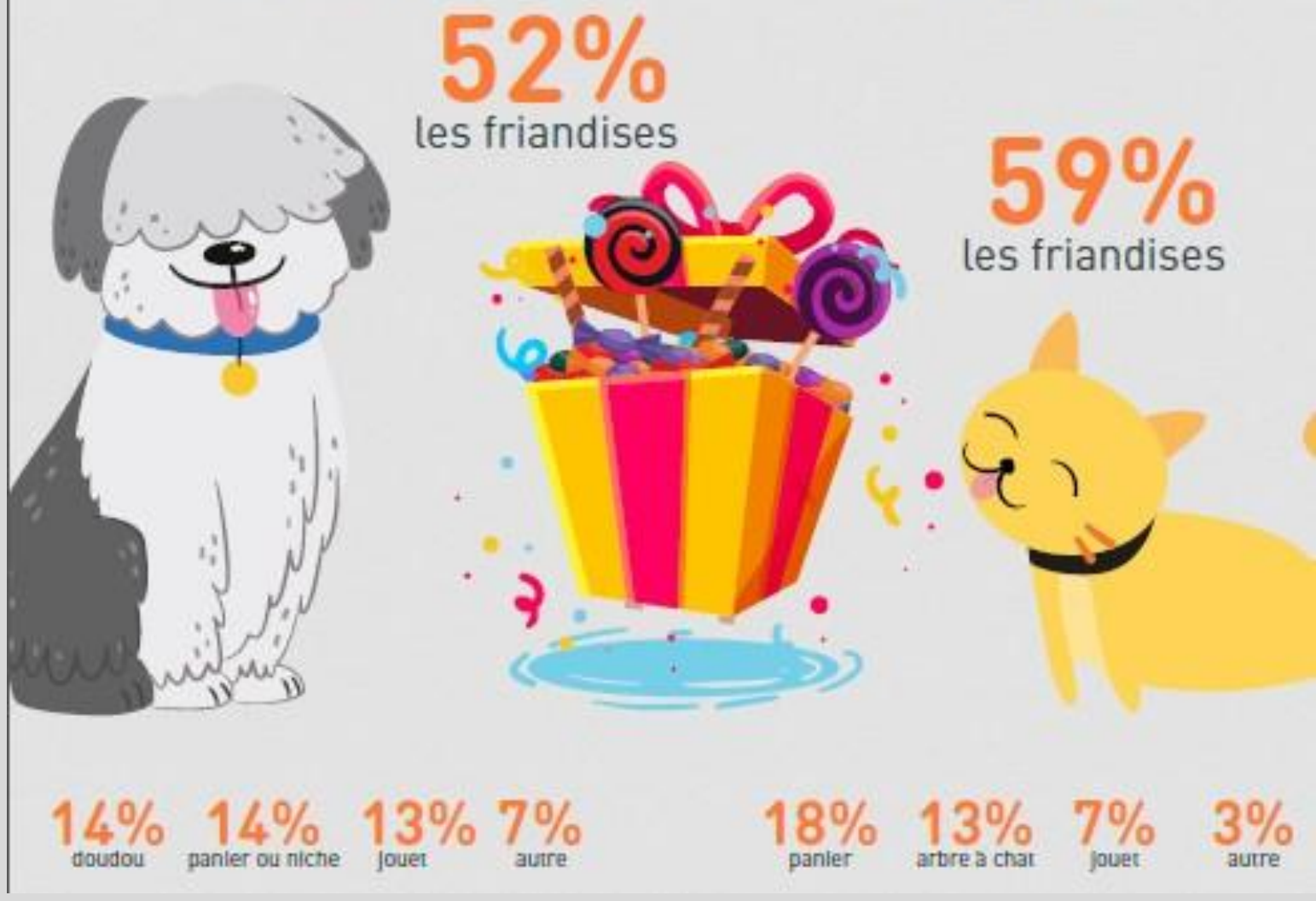
73%
des chats
découvriront leur
cadeau au pied du sapin





Le type de cadeau pour chiens

Le type de cadeau pour chats



Merci!



*Mission 2 Choisir les cadeaux
Wishlist de Noël*

POILU ET DOG'S MOM


Membre de la famille à part entière, poilu mérite son cadeau de Noël ; et son humaine, alors !? Un cadeau 100 DogsLovers... parce qu'il est toujours agréable de recevoir un présent en adéquation avec nos passions, car cela démontre que les personnes qui nous entourent, nous connaissent réellement ! Utiles, ludiques, tendances, nous vous avons déniché les incontournables à placer au pied du sapin, cette année !

1



«««-DE 15 EUROS

2



4



6



3




5



7



8



11



9



10



13



14



12



15

1. Les dog clips, l'incontournable du bureau vendus **5.90 euros** chez <https://haret-et-rosie.com>
2. LIVRE DE COLORIAGE DOG DOODLES vendu **6.50 euros** chez <http://www.trucsdewouf.fr>
3. le jouet petit biscuit vendu **6.50 euros** chez <https://www.pawlov.be>
4. La peluche de Noel vendue **9.95 euros** chez <https://www.pawlov.be>
5. Os de noël en céramique pour décorer le sapin, la déco 100% Poilu, vendu **8.90 euros** chez <http://www.unchiensurlatoile.com>
6. Un jeu intelligent de la marque Karlie, plusieurs modèles disponibles, ils sont vendus **7.75 euros** <https://www.auberdog.com>
7. Père Noel, vendu **10.95 euros** chez <https://www.pawlov.be>
8. Jouet en latex Woofy vendu **9.99 euros ou 9** Jouet de Noël chez Halaska **5.50 euros** pièce chez <http://www.halaska.fr>
10. Une cuisse ? P.L.A.Y Poulet frit American classic collection **9.30 euros** chez <https://haret-et-rosie.com>
11. Eyrolle Dessiner les chiens et les chiots Prix régulier **€5.90** Chez <https://haret-et-rosie.com>
12. Nanoblock Schnauzer Prix régulier **€13.00** Chez <https://haret-et-rosie.com>
13. Infuseur à thé Chien **6 euros** chez <https://www.pausebento.fr>
14. Une coque de téléphone Chez ArlaLaserWorks sur ETSY **8.78 euros** plusieurs modèles.
15. COFFRET CADEAU WOOFMAS, **12 euros** chez <http://www.astonscookies.com>.

«»-DE 30 EUROS

1



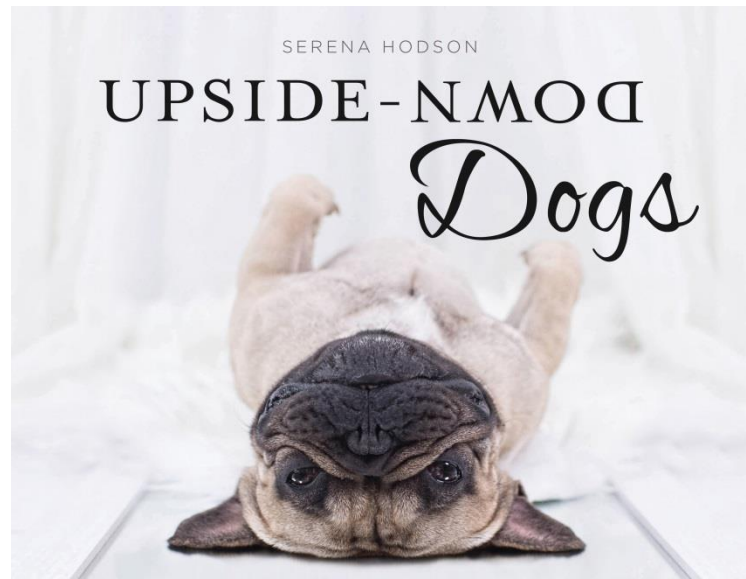
2



3



4



5



7



6



8



9



10



11



12



13



15

17



14

16



18

1. Le ramasse crotte colorés de la Dog's Mom Bobo, de chez ike&Stella, vendu **25 dollars** sur la shopdogshopcat.com / 2. Le paillason Hellopets vendu **25.60 euros** <https://www.hellopetsshop.com/> 3. Le porte clés cuir, My Brave Companion, vendu **15 euros** <https://mybravecompanion.com> / 4. L'un des livres de la photographe Australienne Serena Hodson « Upside-Down Dogs » ou « Dogservations » **12.99 euros en E-Book et 19.99 euros** en version papier. Edition Hachette <https://serenah.com.au> / 5. Des décorations de Noel en papier mâché, à l'effigie de poilu, plusieurs modèles disponibles, entre **12.89 et 15.13** www.maisonlelou.com / 6. L'ensemble T-shirt et Bandana raccord vendus respectivement, **16.10 euros le T-shirt et 12.72 euros** le bandana chez <https://tropicaldogco.com> plusieurs modèles disponibles. / 7. La bague fantaisie oreille, vendue **28 euros** chez <https://www.artisans-and-adventurers.com> / 8. Une balle au nom de poilu, vendue **16.91 euros** chez <https://www.gobarkball.com/> 9. La balle de neige, top pour l'hiver vendue **15.69 euros** chez <https://www.houndworthy.com> / 10. Le charm poilu, vendu **29 euros** chez Pandora <http://estore-fr.pandora.net/fr> / 11. Le kit empreinte de patte, vendu **14.90 euros** chez <http://www.unchiensurlatoile.com> 12. La wanibox de Noël vendue 15.90euros ou 13. L'ensemble Mu et gamelle pour un petit déjeuner de Noël en tête à truffe, vendus **15.21 euros** chez <https://www.wanimo.com/> 14. Le jouet père Noel, vendu **13.45 euros** chez <http://www.harrybarker.com> / 15. La CHAUSSETTE DE NOËL HOUSE OF PAWS vendu **15.90 euros** chez <https://www.tinydogshop.fr> / 16. JOUET CERF TWEED ROUGE HOUSE OF PAWS, vendu **11.90 euros** chez <https://www.tinydogshop.fr> / 17. Le maxi jouet canne à sucre de Noel, vendu **28 euros** ou 18. Le dog bingo vendu **25.40 euros** chez <http://www.orvis.com>

INSPIRATION 30 EUROS ...

#PLAYTIME



Même s'il s'agit parfois d'un cliché, « être comme chien et chat », sous-entend une mauvaise entente, des opposés...

Parmi les certitudes populaires les plus fréquentes, concernant ces deux boules de poils, s'il y a bien une qui a la peau dure, c'est la supposition d'une entente impossible entre eux, d'une cohabitation chaotique... Cette convocation est ancienne, elle remonte au XVI^e siècle, sous la forme « être amis comme chien et chat », elle sous-entendait une amitié inexistante... Nous la connaissons et l'utilisons encore aujourd'hui sous sa forme simplifiée « être comme chien et chat »

Bon nombre de nos lecteurs pourront, cependant, témoigner du contraire, les chiens et les chats peuvent parfois nouer des amitiés sincères, durables et fusionnelles... S'aimer paisiblement, jouer ensemble, sans jamais s'infliger l'un à l'autre le moindre mal.

Cela étant, comme pour beaucoup de chose, il y a une pincée d'éducation, de socialisation, mais aussi, de prédispositions circonstancielles. Alors, si certains poilus cohabitent paisiblement avec leurs homologues félins, partageant ainsi la douceur du foyer... Pour d'autres, c'est carrément plus compliqué... disons le franchement, c'est Hiroshima à la maison !!

Lorsque Poilu ne sait pas voir le chat en peinture, on fait quoi ? Comment canaliser cette animosité ?

On place un VoodooCat au pied du sapin...

SISI Voodoo... Une poupée à l'effigie du chat, avec des petites épingles plantées dedans... de quoi aider Poilu à se défouler sans faire trop de dégâts !

Si l'on prend en considération que le Voodoo est lié aux cultes **animistes...** du latin animus, originellement « esprit », puis « âme », cette poupée est symboliquement très adaptée aux poilus qui ont une dent contre les chats... Torturer la poupée pour ne pas torturer le chat... ou pour les plus « superstitieux » torturer le chat en torturant la poupée...

Disons que si Poilu parvient à gober cette histoire farfelue, le chat de la famille pourra couler des jours heureux, sans devoir surveiller ses arrières en permanence !

C'est la trouvaille que je vous propose de découvrir :

Un jouet original, naturel, attrayant par ses composants et robuste proposé par DuftMarke

Une marque allemande très créative, elle propose notamment des tours de cou, des bandanas et un jouet... LE VoodooCat

Il s'agit d'un jouet unique et cousu main, qui non seulement permettra à poilu de s'éclater mais également de se détendre. Effectivement, le VoodooCat est rempli notamment d'herbes aromatiques, de camomille, de foin des montagnes, le tout bien tassé dans une toile de lin résistante... 100 % naturel.

Niveau esthétique, il est vraiment exceptionnel, sur le dos il porte un tatouage timbre, réalisé avec un colorant textile biologique, ce qui implique que poilu pourra jouer avec sans le moindre risque d'intoxication.



C'est surtout le jeu symbolique du Voodoo et du chat, transformé en jouet pour chien que je trouve exceptionnellement bien pensé et très représentatif de cette « croyance » populaire relative à la mauvaise entente entre ces deux poilus !

Si on renforce en mettant en relation le produit et son utilité, il est vrai que certains poilus ont l'habitude de torturer leur jouet... Alors quitte à... Pourquoi pas un jouet à l'effigie du chat, c'est toujours mieux que de torturer directement le chat !

Ce jouet est très ludique, je ne sais pas si c'est lié à sa composition intérieure, extérieur, ou à la forme en elle-même mais ma poilue en est totalement adepte ! Et personnellement, a me fait beaucoup rire de la voir courir dans la maison avec sa poupée Voodoo à l'effigie d'un chat !

DUFTMARKE® Disponible sur la boutique en ligne, vendu **29.90 euros**

<https://www.duftmarke.net/shop-2>

THANK
YOU
SO
VERY
MUCH.

#Pawlov



WWW.PAWLOV.BE

Celebrate

La bonne adresse pour Noël



Toujours avide de vous dénicher des havres de shopping en ligne, je suis tombée récemment sur ce que je qualifie, respectueusement, de TEMPLE du bon goût !

L'adresse idéale pour commencer à effectuer son shopping de Noël



Un test boutique et produits, car l'enseigne n'est pas uniquement à classer dans la catégorie « revendeur », elle est également détentrice de sa gamme d'accessoires et de friandises, une expérience des plus concluantes pour cette enseigne Belge, que j'ai testée pour vous.

Mes critères d'évaluation restent toujours sensiblement les mêmes :

Visibilité et conformité des informations du site : Un shopping simple et efficace, Pawlov a le sens du rangement, le site est attrayant, les informations relatives aux produits vendus sont suffisantes.

Sécurité des paiements et communication : Rien à signaler, toujours un sans-faute pour l'enseigne, la communication est fluide, les paiements sont sécurisés, vous pouvez « Shopper » en toute sécurité !

Variété des produits proposés : Excellente sélection de produits, notons également la démocratisation des prix ; effectivement, la boutique propose des articles pouvant s'adresser à toutes les bourses, la gamme de prix est nuancée, malgré la présence récurrente de marque renommée que nous affectionnons particulièrement.

Expédition et packaging : Une expédition rapide mais surtout soignée, le gros plus, non négligeable, facture jointe à votre colis, qui, quant à lui, résonne comme un avant-goût de Noël. Emballage cadeaux, petites attentions pour Poilu, ajouté à cela, une produit découverte en échantillon... Bref, c'est résolument un sans-faute.

PAWLOV est une boutique que je recommande, qualité, service et confiance sont les maîtres mots de cette expérience.

J'ai craqué pour l'un de leurs superbes bandanas :

Le modèle Juliet, un style tendance, dont le motif tartan tricolore me fait vaguement penser à une célèbre marque anglaise spécialisée dans le trench-coat...

Niveau composition 70 polyester et 30 laine, ma poilue étant bien fournie en poils, le 100 laine ne lui est utile que si nous envisageons un séjour au pôle nord, c'était donc parfait !

- **Small :** 34 x 34 cm +-30 cm de tour de cou
- **Medium :** 42 x 42 cm +-45 cm de tour de cou
- **Large :** 52 x 52 cm +-55 cm de tour de cou



Vendu entre 16.45 et 21.95 euros.



Petit détail qui fait la différence, la marque estampillée sur un morceau de cuir, une griffe raffinée et adaptée aux motifs développés, un style vintage qui m'a tout de suite tapé dans l'œil ! C'est naturel et élégant, casual et pourtant combinable avec toutes sortes de « tenues » aussi bien le harnais sport pour baroudeur, que celui plus précieux pour les sorties en ville.

Un conditionnement kraft, écolo qui produit un très bel effet... À offrir ou à s'offrir !

Pawlov est incontestablement la belle découverte de décembre, une adresse que je vous recommande, à partager sans modération ! Pour les amoureux de nouveauté, voici une enseigne qu'il faut impérativement suivre, elle propose fréquemment de nouveaux produits, de nouvelles marques et à bien souvent, un coup d'avance sur les nouvelles tendances ! J'ADORE !!!



UNE SELECTION 100% PAWLOV

1



2



5



4



3

1. Le col fausse fourrure RUDOLF, disponible en trois tailles tour de cou, **small** : +-40 cm **Medium** : +-50 cm **Large** : +-60 cm, livré dans son pochon, ambiance Noël garantie, il est vendu entre 21.95 et 27.95 euros. / 2. Le modèle KLAUS, qui ferait très grand effet au sapin de Noël... nouvelle collection que nous adorons, une boutique qui suit la mode humaine, à la perfection. Il est vendu entre 19.95 et 24.95 euros. / 3. La laisse 100 coton, d'une longueur d'un mètre quarante, disponible en trois tailles d'épaisseur, **Small** : 6 mm **Medium** : 8 mm **Large** : 12 mm, vendue entre 29.95 et 39.95 euros. 4. Le collier assorti, disponible en trois tailles **Small** : 45 cm x 6 mm **Medium** : 55 cm x 8 mm **Large** : 65 cm x 12 mm, vendu entre 19.95 et 24.95 euros. / 5. Les friandises au poulet à partir de 3.50 euros les 125 gr. Un conditionnement kraft, écolo qui produit un très bel effet... À offrir ou à s'offrir !

LE CADEAU D'EXCEPTION

100% DOG'S MOM



LOVELYTRUFFE

Des médailles à la personnalisation illimitée...

Une médaille est un accessoire utile ; effectivement, elle permet d'identifier rapidement poilu, ou de contacter ses humains. D'où la traditionnelle appellation « médaille nominative » ; car généralement on retrouve le nom de poilu sur la face avant de la médaille ; vos coordonnées quant à elles, sont apposées sur la face arrière.

Cela étant, la médaille est aussi devenue, un accessoire mode, qui en dit long sur Poilu mais également sur son humain... Elle permet de se dissocier de la mêlée, d'affirmer ses goûts et préférence ; esthétiquement parlant, et pourquoi pas, de faire un clin œil subtile au tempérament de notre boule de poils.

Nous vous proposons de découvrir l'enseigne qui pousse le concept à son paroxysme, les médailles ne sont plus simplement des accessoires utiles ou à la mode ; Ce sont de véritables bijoux... Des bijoux, qui permettent de magnifier nos poilus ; telle une parure personnalisable à souhait.

Le firmament de la médaille... C'est par ici



Lovelytruffe un peu d'histoire :

Les médailles 100 % Made In France, sont confectionnées dans l'atelier situé à Mérignac, près de Bordeaux. Aux commandes de cette jeune entreprise familiale Dorothee et Jérôme, un couple de jeunes bordelais, ont eu envie de révolutionner le domaine des médailles pour animaux en proposant de vrais bijoux pour nos poilus.


La personnalisation au centre de la réalisation :

1. Le choix de la forme ; Ronde, cœur, os,...

Niveau tarification : les petites médailles ; rondes de 22mm et cœurs sont à 22 euros, les plus grandes, quant à elles, pour les os comptez 23 euros et les rondes de 33mm sont facturées 24 euros.

2. Le choix du métal ; Laiton doré ou argenté

3. Le choix des éléments qui figureront sur la médaille



* Un dessin ou une empreinte que vous pourrez télécharger au moment de la personnalisation



Exemple de mon choix : ancre marine



Recommandations : Envoyer une photo de qualité, privilégiez le scan, avec de préférence un fond blanc et des traits bien visibles et marqués, aussi, favorisez les illustrations qui ne comportent pas trop de détails, et enfin, n'envoyez pas de photographie de votre poilu, la personnalisation a ses limites, même si celles-ci, en l'occurrence sont minimales.

Saisissez votre
texte et choisissez
votre typographie :

Choisissez votre
pictogramme :

Élégante
Classique
Design
Fantaisie
BÂTON
Bijoutier
Écolier
Enfantine
Jolie



- L'une des multiples illustrations conceptualisées par l'enseigne parmi lesquelles ; des bouilles, des races, ou encore des citations.

4. Possibilité de faire graver vos coordonnées ou un message complémentaire au verso pour **8 euros** supplémentaires.

En résumé, chez Lovelytruffe on vous encourage à libérer votre créativité, déclarer votre flamme à poilu, vous montrer originaux ; le tout, en sécurisant votre boule de poils, car le concept de la nomination et de l'authentification reste de mise, par vos coordonnées apposées au verso !

Bonus : La livraison rapide s'effectue en 48 heures (entendons, deux jours ouvrés) ; Par ailleurs, celle-ci sera gratuite à partir d'un montant de 30 euros.

Créativité mais aussi qualité ;

La sélection des matériaux est relativement rigoureuse, au vu de la qualité de la médaille qui m'a été expédiée ; Qui plus est, le procédé de gravure au diamant, garant d'un trait net et efficace, assure la longévité de l'inscription que vous aurez choisi d'apposer sur la médaille de votre poilu.

- L'un des 20 pictogrammes disponibles sur le site ; tendances, mignons, significatifs,...

- Le texte avec 9 typographies différentes proposées (l'option texte, uniquement, permet la rédaction d'un ensemble **de 30 caractères**, à condition de ne pas l'accompagner d'une illustration, autant dire que vous avez largement l'occasion de déclarer votre flamme à Poilu).

miaou ouaf C'EST PAS MOI

LE PLUS Gentil LE PLUS Beau LA PLUS Belle

MEILLEUR chasseur CHIEN DE GARDE ATTENTION JE MORDS

JE SUIS Perdu JE SUIS Pucé APPELEZ MES Parents

Une présentation digne d'un joaillier ;

Votre médaille, pour un euro supplémentaire, vous sera livrée dans une véritable boîte à bijoux. C'est donc le cadeau ultime, que nous vous recommandons, pour un poilu ou sa Dogmom !



Et comme des bijoux, nous n'en avons jamais assez, sachez que Lovelytruffe propose également un programme de fidélité ; Dès que vous passez commande, LovelyTruffe vous offre des points que vous pouvez ensuite convertir en bons d'achat.

Le principe est très simple : Pour 20 euros d'achat, vous recevez deux points, soit 1 euro ! Ce qui équivaut à une remise de 5 % pour chacune de vos commandes ! Vos points de fidélité sont disponibles à compter de l'expédition de vos commandes.

Mon avis : Gros coup de cœur pour cette jeune marque créative, qui révolutionne la médaille française, en introduisant « le choix de la personnalisation puissance dix », permettant ainsi, aux humains amoureux, de marquer leur attachement par un cadeau à l'image de la relation qu'ils entretiennent avec poilu, c'est-à-dire, totalement unique !



L'astuce de l'humaine... Pour une idée cadeau 100 % Dog's Mom...

Pour toutes les adeptes, comme moi, la bonne astuce est la suivante, transformer l'une de ses médailles en pendentif... Elles sont d'une telle qualité, que vous pourriez très bien envisager de vous en faire faire une... « I love My dog », et une autre pour poilu « I love My Human » avec un joli pictogramme d'accompagnement... Ce qui permettrait de matérialiser davantage le lien indéfectible qui vous unit à votre boule de poils, en l'ayant constamment autour du cou...

Sherlock sors de ce corps...

Notons que Lovelytruffe n'en est qu'au début de son activité, certains indices sur son site internet, nous laisse donc à penser, que la gamme devrait s'étendre par la suite, on peut dès lors envisager la venue de nouvelles formes, de nouveaux pictogrammes de personnalisation mais aussi, et surtout, de nouveaux matériaux, tels que le plexiglas ou le bois... Affaire à suivre !

<https://www.lovelytruffe.com/>

IDEES CADEAUX

««»-DE 50 EUROS



1



2



3



4



1. Le serre tête et bandana coordonnés pour poilu et l'humaine, l'ensemble est vendu **45 euros** sur la boutique Etsy « Nanaforpetslover » / 2. La box cadeau comprenant un jouet, un bandana, des friandises et un soin apaisant, vendue **49 dollars** chez Cocoandpistachio.com, lors de la commande, il est possible de choisir le motif du bandana. / 3. Un t-shirt personnalisé avec la bouille de poilu, chez <https://popyourpup.com> à partir de **39.99 dollars**. / 4. Le doudou Amy And Friends vendu **39.95 euros**. <http://www.amyandfriends.de/>



5



6



7



5. Bougie en forme de poilus, plusieurs modèles disponibles **dès 24.50 euros** chez <http://eyecandledesign.bigcartel.com/> 6. Le T-shirt Pimousse vendu **39.22 euros**, disponible dans plusieurs tailles et en deux couleurs, chez <https://www.fetchandfollow.co.uk/> 7. La box de Noel comprenant un dîner de Noël Edgard et Cooper, un bandana au choix parmi plusieurs modèles, un jouet de Noël, un bois de cerf vendu **39.95 euros** chez <https://www.pawlov.be>



8

9



10



11



8. La trousse beauté **36.50 euros** chez <https://lila-loves-it.com> / 9. Le set bien être Cloud7 qui propose également le shampoing Lila love It, vendu **35.90 euros** <https://cloud7.de/> 10. La ceinture vendue 40 euros, avec la possibilité d'acheter le collier assorti à poilu pour **30euros** soit un ensemble à **70 euros** chez <https://www.vackertass.co/> 11. Bague en argent, oreille de poilu, chez Dog, vendue **45 euros** <https://dogstore.it/>



12



13



12. Le Kit The Mikey Sweater - Kit de tricot, vendu **44.25 euros**, actuellement en promotion, plusieurs couleurs disponibles <https://www.weareknitters.fr/> 13. La box humaine/ poilu proposée par maison Lelou, elle contient une paire de chaussettes pour l'humaine et des friandises pour poilu, vendue **40 euros** <https://www.maisonlelou.com/>



#TRICOTERPOURPOILU

INSPIRATION 50 EUROS WALK THE DOG



#IDEE CADEAU

Le coup de foudre

La période de Noël est toujours propice aux achats compulsifs, mais aussi, et fort heureusement, aux achats utiles... Et dans la série des utiles, notons que certains sont plus agréables à regarder que d'autres... mais surtout, à conserver.

Il en est ainsi de l'accessoire en cuir ; noble matière que voilà...

Le cuir de pas son odeur, son aspect, sa texture, est le summum de l'intemporalité, indémodable car lorsqu'il nous semble usé, nous pouvons dès lors le qualifier de « Vintage ».

Avec le temps, il se patine, change au gré des saisons, les griffures renforcent son caractère, affirme sa suprématie. Car s'il est bien un énorme bémol qu'il nous faut souligner, en matière de collier, c'est la pérennité des colliers en tissus, à force de lavage, ils perdent leurs étincelantes couleurs, parfois vont même jusqu'à friper...

Le cuir, est comme le vin... Au fil des années, il se bonifie, gagne en splendeur ; à ce titre, le collier en cuir reste l'incontournable cadeau de Noël pour vote Poilu...

On le déclare classique, cependant, les créateurs ne manquent pas de le revisiter, depuis quelques années, il prend du galon, devient un accessoire de mode à part entière. Si jadis, il était simple et efficace, un investissement de base, pour ceux qui ne se souciaient guère de la mode, mais favorisaient la longévité d'un accessoire, les traditionalistes, désormais, le collier cuir, se

décline sous une multitude de facettes novatrices et esthétiquement très en vogue.

C'est justement ce qui prévaut pour la marque « **Walk The Dog** », un subtil mélange entre le classicisme conféré par la matière, et l'innovation d'un design travaillé, produisant ainsi, un collier novateur dans sa présentation, mais traditionnel dans son espérance de vie.

De quoi contenter à la fois, les adeptes de la longévité, et ceux des accessoires tendances.

Walk The Dog distribue ses produits principalement sur sa boutique Etsy, le créateur, spécialiste du cuir, Philippe bien que localisé à Athènes, en Grèce assure la livraison partout dans le monde grâce à DHL. Vous n'aurez donc aucune difficulté à Shopper ses merveilleuses créations...

Gros plus de la marque, il s'agit d'artisanat, le travail du cuir s'apparente à un art et s'associe à un savoir-faire qui nécessite une réelle maîtrise de son travail si l'on souhaite que la production ait un rendu fin, raffiné, harmonieux, et non rustique.

C'est exactement, ce qui saute aux yeux lorsque l'on contemple les créations de Philippe, les colliers sont raffinés, souple, ce qui témoigne d'une sélection rigoureuse du cuir utilisé.

Un collier qui garantit donc, confort, élégance et durabilité

J'ai craqué pour un collier bicolore, le Deep océan, principalement bleu océan avec une pointe cogna

Je suis véritablement tombée sous le charme de l'association de ces deux couleurs ; la bouclerie est également travaillée, il s'agit d'un système de boucle que l'on peut qualifier d'intelligent, le passant retient le collier, ce qui assure une certaine sécurité supplémentaire.



Un modèle pensé et travaillé, que nous avons rapidement adopté. **Vendu entre 20.50 et 59.72 euros.**

Les créations sont livrées dans un joli pochon et disponibles dans 5 tailles différentes

XS : 23-31 cm x 2 cm

L : 44-51 cm x 2,5 cm

S : 28-36 cm x 2 cm

XL : 51-60 cm x 3 cm

M : 36-44 cm x 2,5 cm

Vous pouvez opter pour un cuir lisse ou grainé disponible dans plusieurs coloris, unicolore ou bicolore. D'ailleurs les laisses assorties sont disponibles, vendues entre **19.61 et 40.11 euros**. Pour info, des promotions sont fréquemment proposées sur la boutique, avec des prix préférentiels pour l'ensemble laisse et collier.

Autre plus : Les Dog's Mom peuvent acquérir un bracelet en cuir assorti au collier de poilu, vendu 15.15 euros. Le porte-clés, quant à lui, est vendu entre 8.91 et 10.70 euros.

Un énorme coup de cœur, que vous comprenez très certainement, ces créations présentent un cachet contrastant unique, à la fois traditionnel, et tendance. L'idée cadeau pour poilu et ses humains que

nous vous recommandons !



**WALK
THE DOG**
Leather collars and leashes

<https://www.etsy.com/shop/WalkTheDogStore>



WAITING

FOR WOOFMAS


HEURE - PARTY TIME - C'EST LA



Tchin!



UNE SELECTION 100 % EDGAR BOUTIQUE



SOIS LOOKE POUR NOUVEL ANNEE



EDGAR



Le col classique blanc ou noir vendu 60 euros / Le nœud papillon blanc ou noir vendu 42 euros

<https://www.edgarboutique.com>

Tchin!

IDEES CADEAUX

«**»**-DE 100 EUROS


1



2



3



4



1. L'ensemble T-shirt pour humain vendu **49 euros** et pour poilu vendu **39 euros** sur la boutique Etsy « Nanaforpetslover » / 2. Le teepee de la superbe jeune marque Polonaise Hellopets, vendu **91.94 euros** www.hellopetsshop.com/ / 3. L'une des Mia Box pour poilu, notamment la box « I Love My Dog », une laisse, un bois de cerf de la marque officialrogidogi et des sacs à ramasse paillettes, vendue **68.13 euros**. Une box nature et écolo pour les Dog's Mom soucieuse de l'environnement ; <https://www.miabox.pl> / 4. Les bottes Joules pour être raccord avec poilu et vivre de grandes aventures dans le style Pimouse, **vendues 59.95** chez Amy And Friends <http://www.amyandfriends.de>

5



we are knitters™
ALL THE HAPPINESS IN A KIT

HIMBA
SNOOD

we are knitters™

we are knitters™



6



9



8



7



10



5. Le kit de tricot débutant Himba Snood de chez <https://www.weareknitters.fr> vendu 55 euros.
 6. L'ensemble collier cuir et bracelet humaine assortis vendus **de 64.20 à 96.31 euros**, selon la taille, disponibles en plusieurs coloris. Chez <https://hobiecollective.com>
 7. L'un des SERRS-LIVRE ou cale porte, fabrication main en simili cuir, OBJET DÉCO ZUNY vendu à partir **de 59.95 euros**, plusieurs modèles disponibles <http://www.goodobject.me>
 8. La patte Pandora, vendue **59 euros** <http://estore-fr.pandora.ne/> 9. La gamelle MILO Marbre + BRUMMY Grise vendue **93 euros** chez <https://haret-et-rosie.com/> 10. La Black Tie Pawty, avec le nécessaire pour que poilu fête Nouvel an au poil avec ses copains vendue **66.98 euros** (kit pour 8 poilus) <http://www.pawtybox.com>

11



12



13



14



15



11. La boule à neige, vendue **50.30 euros** chez <http://www.orvis.com/> 12. Une toile Petsuns, représentant poilu, complètement configuration, vendue de **49.90euros et 139.90 euros**. <https://fr.petsuns.net/> 13. La box proposée par Maison Lelou qui contient un jouet, un bandana, un produit de soin et un étui à ramasses crottes, vendue **95.27 euros** <https://www.maisonlelou.com> 14. THÉIÈRE CHIEN ROMERO BRITTO **59,90 euros** Chez https://www.cadeaucity.com / 15. Le collier GPS Weenect vendu **79.99 euros** en promo actuellement <https://www.weenect.com/>, et présenté en détail sur le blog www.mydogisaqueen.com

ZOOM #DE HIGH-TECH SOUS LE SAPIN ?

Parce qu'on pense déjà à vos futurs achats cadeaux...

Depuis quelques années, les cadeaux High-Tech ont trouvé leur place sous le sapin, du ludique à l'usuel en passant par les phénomènes de mode, les cadeaux connectés sont plus qu'une tendance initialement destinée aux Geeks. Désormais, ils font partie de notre quotidien à tous !

Pourquoi une telle recrudescence ? Les produits étant généralement coûteux, les marques ont bien compris que la période des fêtes de fin d'année était prédisposée aux sorties de nouveautés en tout genre, des promos et campagnes publicitaires sont souvent organisées à l'approche des achats de Noël, afin de générer l'envie ou le besoin du consommateur.

Montres connectées, nouveau téléphone portable, objets connectés, console de jeux, petits électroménagers grand luxe, jouets, etc. des produits qui simplifient la vie, ou dirons-nous des produits qui savent nous rendre dépendants. Après tout, nous vivons très bien sans eux, non ? Pourtant, force est de constater qu'il faut vivre avec son temps, et que nous sommes tous plus ou moins convertis par l'un ou l'autre d'entre eux...

Les proches n'ont plus qu'à se cotiser... Papa Noël sera généreux et connecté !

Et poilu ? Quels sont les objets connectés qui peuvent lui être utiles, et par la même occasion, vous simplifier la vie ?

Au palmarès des bons plans High-Tech pour poilu...

Une balise GPS pour des balades en toute sérénité...

Nous avons testé pour vous :

Lorsqu'il m'a été proposé de tester **Weenect**, j'ai tout de suite été très emballée, car je fais partie de ces Dog's Mom, qu'on se plaît à qualifier de Mamans poules...



Weenect un peu d'histoire :

« Amis depuis la maternelle, Adrien et Ferdinand décident de vivre l'aventure entrepreneuriale en juillet 2011. Faute de viabilité financière leur premier projet,

Un réseau social de lutte contre la délinquance et de fraternité, est abandonné très rapidement. C'est lors d'un déjeuner en famille et au détour d'une conversation avec leur mère respective qu'ils ont l'idée de créer un GPS pour enfant. En effet, quel parent n'a pas un jour eut une grosse frayeur après avoir constaté la disparition de son enfant ?



D'abord nommé « Ma p'tite balise », le projet voit le jour en mars 2013. Quelques mois plus tard, Bénédicte, mère de 4 enfants, découvre le projet dans un article. Conquise, elle rejoint l'aventure dans la foulée. »

Une entreprise, des valeurs :

Les parents sont le centre de la famille Weenect, autour d'eux gravitent ceux qu'ils aiment et dont ils ont la « charge » : parents, grands-parents, enfants, chiens, chats.

Les valeurs principales de Weenect sont :

- Prendre soin de ceux qu'on aime*
- Renforcer les liens familiaux*
- Assister les familles dans leur quotidien, dans les moments qu'ils passent ensemble. Weenect prône également la liberté, la sérénité et encourage l'autonomie pour les enfants et les seniors en toute sécurité.*



ENFANTS



SENIORS



CHATS



CHIENS

La hantise des parents de petits d'hommes est partagée par **les Dog's Mom**, votre poilu à beau être identifié, sa perte est une crainte qui nous a déjà tous traversés l'esprit. En promenade, lors de nos déplacements, Poilu bien qu'obéissant et accoutumé aux règles que vous avez instaurées est parfois téméraire, au point de partir à l'aventure en solitaire ; *la peur de l'accident, l'angoisse de le savoir blessé quelque part dans un bois, loin de tous sentiers, ou sur le bord d'une route, en situation de détresse sans passant pour lui venir en aide... Ce sont des craintes qui me font écho.*

Le pire étant de ne pas savoir où se trouve poilu, où chercher, dans quelle zone commencer les recherches, en sachant que poilu est capable, selon sa taille, et son âge, de parcourir rapidement

une bonne distance, lorsque la perte ou la fugue se déroule loin de chez nous, dans un lieu qui lui est totalement inconnu, sans repères, il s'agit de chercher une aiguille dans une botte de foin...

Ou pas... Justement grâce à cette balise Gps Weenect, qui peut le localiser en temps réel, ou à défaut, par exemple, si la batterie n'était pas suffisamment chargée, vous donner des indications relatives à sa dernière localisation, ce qui constitue un bon point de départ pour mener les recherches.



Le pack comporte :

Une balise Gps (un petit boîtier noir et vert)

Un cache de protection qui vous permet de le placer sur le harnais ou le collier de votre poilu.

(Coque en silicone)

Son socle de chargement et son câble **USB**

Premier plus : J'ai apprécié le chargeur USB car il m'était possible de recharger le Weenect depuis mon véhicule. En déplacement, c'est fonctionnel et rapide !

Comment fonctionne Weenect ?

Après réception de votre pack

Tout d'abord, vous devez créer votre compte afin de rallier votre traceur. (Une démarche simple et claire qui ne vous prendra pas plus de 5 minutes)

Enregistrer un traceur Lier un traceur à votre compte à l'aide du numéro IMEI

Nom du traceur

Numéro d'IMEI

Confirmer votre IMEI

Pays de résidence

Vous trouverez le numéro IMEI au dos de votre traceur.

Model : WE301

Imei : 013953004835617

CE RoHS COMPLIANT



Ensuite : **Télécharger l'application Weenect** afin de pouvoir utiliser les fonctionnalités depuis votre téléphone portable, où que vous soyez, vous pourrez ainsi garder l'œil sur les déplacements de poilu.



Attention ; Pensez à bien charger votre traceur avant la première utilisation et n'oubliez pas d'autoriser les notifications Push, vous pouvez également recevoir les notifications par mails ou sms (à régler dans vos options).

Le Weenect ne fonctionnera que si vous êtes dans une zone **Wifi ou à défaut, 3G**, je l'ai testé sur des plages très éloignées des bornes, je n'ai perdu le signal que quelques secondes. Ce qui est relativement rassurant, le 3G a pris le relais rapidement.



En pratique :

Glisser le cache de protection dans la lanière du collier ou harnais de poilu.
Allumer votre traceur à l'aide du bouton On/ Off qui se trouve sur la face latérale.
Glisser votre traceur dans le cache de protection.

Rapide, simple et efficace !



Une opération facile et rapide, en moins de 5 minutes, un critère qui avait son importance pour moi, qui change fréquemment les accessoires de ma poilue.

Ce qui me plaît :

L'actualisation spontanée et fréquente des données, approximativement toutes les 30 secondes.

Lorsqu'il s'agit d'un poilu, qui plus est, un poilu perdu et donc paniqué, le plus danger reste la route... La circulation, cette réactivité du dispositif constitue un gros atout favorisant l'interception de poilu avant qu'il ne soit victime d'un accident.

L'alerte anti-fugue, c'est-à-dire la possibilité de paramétrer une zone de sécurité, c'est-à-dire, une zone de laquelle poilu ne doit pas sortir (par exemple, votre jardin, le parc, le bois,...). Si poilu essaie de jouer les rebelles et de sortir de la zone de confort que vous avez préalablement déterminée, une alerte vous est envoyée sur votre téléphone portable.

Vous pouvez dès lors agir en recadrant poilu et surtout en sécurisant la sortie, notamment, s'il s'agit de votre jardin.

La clarté des informations, une carte claire et précise vous permet de le retrouver rapidement, le parcours à suivre vous aide à agir vite et efficacement. Vous pouvez également suivre les déplacements par la boussole ou le radar. (Lorsque vous êtes dans des bois par exemple, c'est la formule qu'il vous faudra utiliser)

L'historique des déplacements est consultable, de quoi assouvir la curiosité des Dog's Mom qui se demande à quoi jouait poilu dans le bois, où se cachait-il lorsque vous l'appeliez depuis le sentier... Le suivi d'activité qui vous permet de quantifier les déplacements, vitesse et distance parcourues.

Il n'y a pas de limite de distance, il s'agit d'un GPS, ce qui veut dire, que vous ne perdez pas poilu de votre carte, loin des yeux mais toujours sur votre application, les données sont indiquées en temps réel.



Autre gros plus : Le boîtier bien qu'accompagné de son cache est étanche et robuste, tout en étant léger, effectivement, il ne pèse que 43 gr. De fait, il n'occasionne aucune gêne à poilu lors de ses jeux ou déplacements. Il peut le cogner en courant, lui faire prendre un bain dans le lac... le boîtier se place dans la catégorie tout terrain, le compagnon des grandes aventures de baroudeur pour poilu.

Lors de nos tests : Elle n'y a prêté aucune attention, qu'il soit installé sur son collier ou sur son harnais, elle l'a immédiatement accepté.

Pas de panique au niveau de la batterie, pas besoin de vous promener avec votre socle de chargement à la main, il y a **une alerte batterie faible** qui vous permettra d'anticiper le chargement afin de ne pas priver poilu de ses virées. Celle-ci vous informera en deux temps, à 30 et 15 , ça vous laisse largement le temps de faire revenir poilu !

Pour information : Lorsque la batterie est pleinement chargée, vous pouvez tabler sur 8 jours d'autonomie, cela étant, ça dépend de l'utilisation, par sécurité moi je considère 6 jours dans le cas d'une utilisation accrue, comme tout autre objet connecté, c'est la fréquence d'utilisation qui déterminera la fréquence de chargement.

Le produit est **garanti 2 ans**, vendu **129.99 euros**, auquel s'ajouteront les frais d'abonnement. Vous avez le choix entre trois abonnements : liberté (sans engagement) : 7.90€/mois ; 1 an : 60€ (soit 5€/mois) ; 2 ans : 85€ (soit 3.50€/mois).

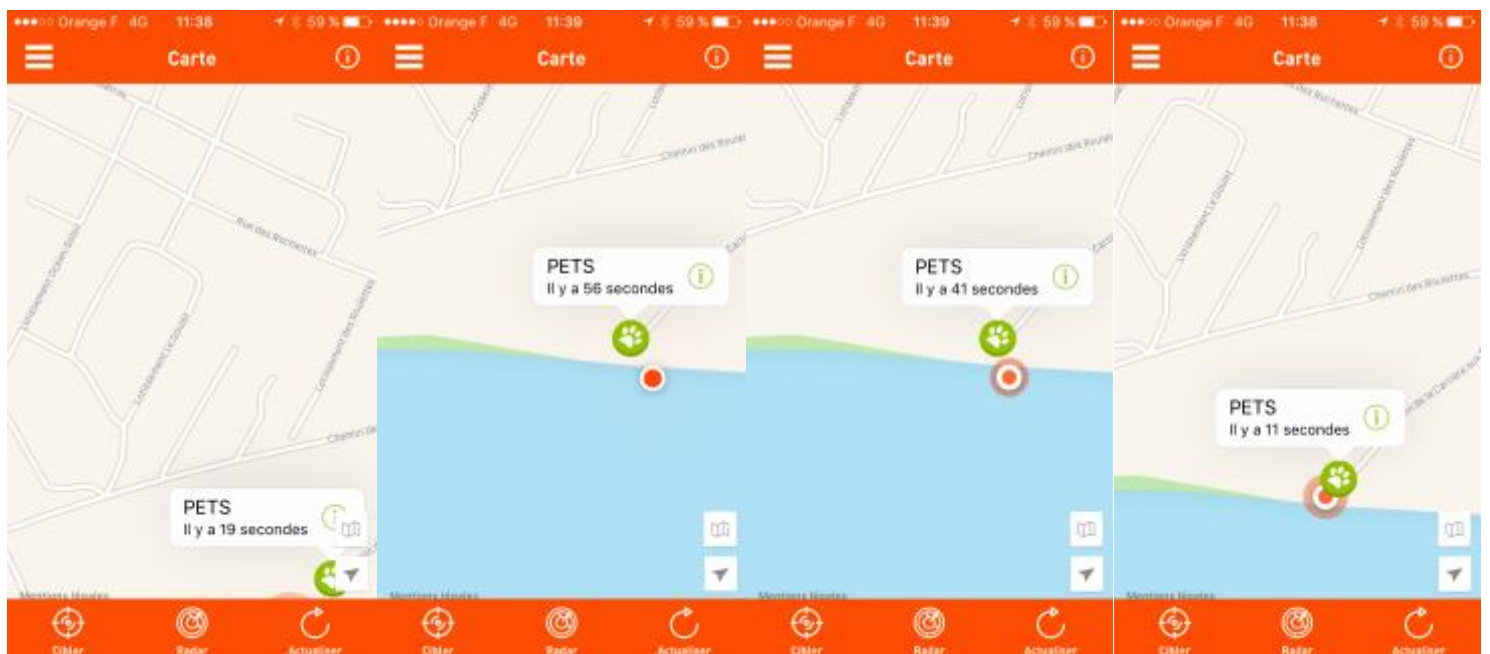
L'opérateur téléphonique n'a aucune incidence sur le bon fonctionnement, d'autant que Weenect garanti une couverture réseau comprise dans une centaine de pays, [liste consultable](#) sur le site officiel.

En ce qui concerne l'application, sachez que vous pouvez la télécharger gratuitement sur [Apstore](#) – Itunes et Android – [Googleplay](#)

J'ai détachée la miss sur le sentier menant au bois ou à la plage, évidemment, elle a profité de sa liberté, je dois dire que j'étais curieuse de savoir le choix qu'elle allait effectuer... et bien...



TADAM...



Mademoiselle Sardine est résolument adepte de la plage... AquaAddict !

Retrouvée en 5 minutes, il ne me restait plus qu'à la réceptionner et la ramener à la maison tranquillement en lui remettant sa laisse. Un gain de temps, une dispense de stress, je me suis sentie sereine, j'ai pu la suivre et visualiser ses déplacements en temps réel.



Mon avis : Cette balise GPS m'a véritablement séduite, tant pour ses fonctionnalités, son efficacité que pour sa réactivité. Qu'il s'agisse de son prix ou de ses formules d'abonnement, je pense qu'il s'agit d'un excellent investissement, si poilu est fugueur ou curieux de nature, immature ou enclin à braver les interdits. Ce type de dispositif permet de concilier son besoin de liberté et votre besoin de sécurité. Je suis conquise et vous recommande le Weenect en toute confiance.

Je pense qu'il peut être un bon produit lorsqu'on pratique **des activités d'extérieur avec son poilu**, notamment, **la randonnée**, pour **les passionnés de photographie**, qui aiment partir en exploration de nouveau paysage avec poilu c'est également un bon produit, souvent je détache les yeux de la miss lorsque je suis prise sur un paysage, le système m'évitera les quelques frayeurs ressenties, en levant le nez de l'objectif, elle n'était plus à vue ! C'est rassurant lorsqu'on ne connaît pas les lieux explorés, en vacances, ou encore, lorsque l'hiver modifie les espaces que nous pensions connaître comme notre poche ! En fait, le Weenect, est l'indispensable des poilus qui explorent quel que soit le lieu, la période, ou les circonstances;



Un test très concluant ...

Avec cependant un minibémol: Le service, contact client et support uniquement par e-mail, lorsqu'on est anxieux, qu'on a besoin d'être rassuré, un contact téléphonique me semble plus approprié et davantage en adéquation avec le produit. Peut -être par la suite?!



Un produit qui confère une sérénité aux Dog's Mom qui, comme moi, ont tendance à jouer les mamans poule et à stresser rapidement. En complément, je vous recommande la DogTap.

REDUCTION!


50%

10%

PRIX RÉDUIT

Prix special pour les amis de
MY DOG IS A QUEEN.
Pour bénéficier d'une réduction sur
votre médaille d'identification
numérique DOGTAP, utilisez le code
«MYDOGISAQUEEN» sur le site:

SHOP.DOG-TAP.FR



DOG-MOTHER

A WOMAN IN RELATION TO A DOG OR DOG TO WHOM SHE HAS CARED FOR AND LOVED.

THIS WOMAN ALSO MAKES TREATS MAGICALLY APPEAR FOR HER BELOVED CANINE.



IDEES CADEAUX

»»» + DE 100 EUROS



1. Le sac à main cuir, My brave Companion vendu **190 euros** <https://mybravecompanion.com/>
2. Les essentiels de <https://unleash.dog/collections/> **300 dollars**, il s'agit d'un coffret comportant une laisse, un collier, un ramasse croquette, en cuir. Disponible en trois couleurs différentes.
3. Un collier cuir, Ralph Lauren, vendu entre **155 et 175 euros** <http://www.ralphlauren.fr>
4. La sac baroudeuse rêvé des Dog's Mom, chez Cloud 7 -, vendu **119 euros** <https://cloud7.de>



5. Le lit Mia Cara vendu **899 euros** <https://www.miacara.com/> 6. Le harnais cuir Central Park Cloud7 vendu entre **99 et 119 euros** selon la taille, <https://cloud7.de> 7. Trench Coat "LeeLoo" - CUSTOM TAILORED vendu **189 euros** chez <https://www.happystaffy.me/> 8. Bracelet avec la première lettre du prénom de Poilu, **185 euros** chez <https://store.damiani.com> 9. Canapé dans un style plus classique, Lord Lou Edoardo Faux Leather Brown vendu entre **226 et 372 euros**, disponible en trois tailles, chez <https://www.fletcheroflondon.com>

FAIS LE TOI-MEME, TON CADEAU !




Le bricolage, nous avons déjà évoqué la recrudescence de DIY, et l'attrait que suscitent les loisirs créatifs. Sans vouloir sombrer dans les clichés, jadis, on concevait l'homme bricolant et la femme en cuisine... Désormais les loisirs créatifs peuvent s'apparenter à de grands projets décoratifs, par exemple, la réalisation de meubles... Ce qui ouvre la porte aux BRICOLEUSES, et oui, car les femmes aussi, peuvent s'amuser, le dimanche, en sciant, clouant, rabotant des planches... c'est entré dans les mœurs, devenant monnaie courante et tant mieux !

Entre deux manucures et une séance shopping, le boulot, les courses, la cuisine, nous aussi, bricolons ... Pourquoi? Tout simplement, pour réaliser de jolies choses, utiles, et complètement personnalisées... pour petit d'homme, pour le quotidien, pour l'organisation de la maison, pour la décoration mais aussi POUR POILU !

Bref, je m'égare, par nature, je suis peu encline au bricolage d'envergure, j'apprécie les petits DIY mais je n'avais jamais envisagé concrètement de me lancer dans de plus grandes réalisations. Bien que créative, ce qui me bloquait dans la démarche, c'était avant tout, la réalisation, l'aspect technique des choses... je visualise ma réalisation, j'étais capable d'ébaucher un croquis, plus ou moins, aboutis, illustrant la finalité, mais comment faire tenir le tout, vise? clous? colle? Où les placer? Quels matériaux, quelles tailles? Vernir, ne pas vernir? Est-ce que cela va tenir? Pff tant de questions qui me décourageaient avant même de lister mes fournitures...

D'autant que je voyais constamment des meubles sympas sur Pinterest, mais pas forcément abordables dans le commerce, ou tout simplement, introuvables; niveau taille, composition, matériaux, raccord à ma décoration intérieur... ce vilain cocktail de contrariétés me plongeait alors, dans la frustration liée au constat de mon incapacité à satisfaire mon envie, sans me ruiner, ou faute de distributeurs !

Cette époque est révolue ... réjouissons-nous, voici un livre, qui va nous permettre de réaliser des DIY d'envergure pour Poilu, et ce, sans se ruiner, et sans la contrainte de s'inscrire à un stage de formation technique accéléré !



Gros plus: Ce livre propose des DIY pour chiens mais aussi pour chats !

Informations sur le livre:

Armelle Rau et Pierre Legrix, "*bricolages pour animaux*", paru en mai 2017, aux éditions Massin, collection savoir&faire, 128 pages, vendu **19.90 euros** chez [Fnac](#).

Zoom sur les auteurs:

Il s'agit d'un couple, à l'univers résolument tendance et scandinave, Armelle est responsable de communication, mais aussi aux commandes d'un blog généralissime par lequel, elle propose quotidiennement des idées décoration et des DIY.

[Mocassin Serre-Tête](#), le bois, la corde, les tons neutres, les ambiances épurées et pourtant imbibées de sa personnalité imprègnent chaque recoin de ce blog, toujours dans la fonctionnalité ! Loin de pouvoir se résumer à un blog de décoration, Armelle, a constitué une véritable mine de bons plans et de sources d'inspiration mode, beauté, lifestyle, voyage, une super adresse tout simplement !



Zoom sur le contenu du livre:

On plonge dans le sommaire, parfait récapitulatif visuel des objets proposés ... Ce qui permet de visualiser, et sélectionner le meuble ou l'objet qui sera le plus adapté à poilu dès le départ !

Gros plus: Le livre est divisé en **trois parties**, DIY chats, DIY pouvant convenir aux chiens et aux chats, et DIY chiens.

Vous pourrez y retrouver **20 meubles et accessoires différents**; allant du couchage suspendu pour "Kitty", au meuble gamelle surélevé avec tiroir en passant par le panier à vélo pour poilu.

L'introduction en pratique, revient sur les matériaux, les outils, les couleurs, ... des informations utiles lorsque l'on débute dans la réalisation de DIY de plus grandes envergures.

Chaque meuble ou accessoire est développé sur **plusieurs pages**, la première double page est consacrée au visuel (entendons, la réalisation finale), et la fiche d'informations qui liste le matériel, les outils, les mises en garde, le niveau de difficulté. Les pages suivantes, nous plongent dans la réalisation pas à pas, illustrée, avec des conseils, des mises en garde selon les étapes de la réalisation.



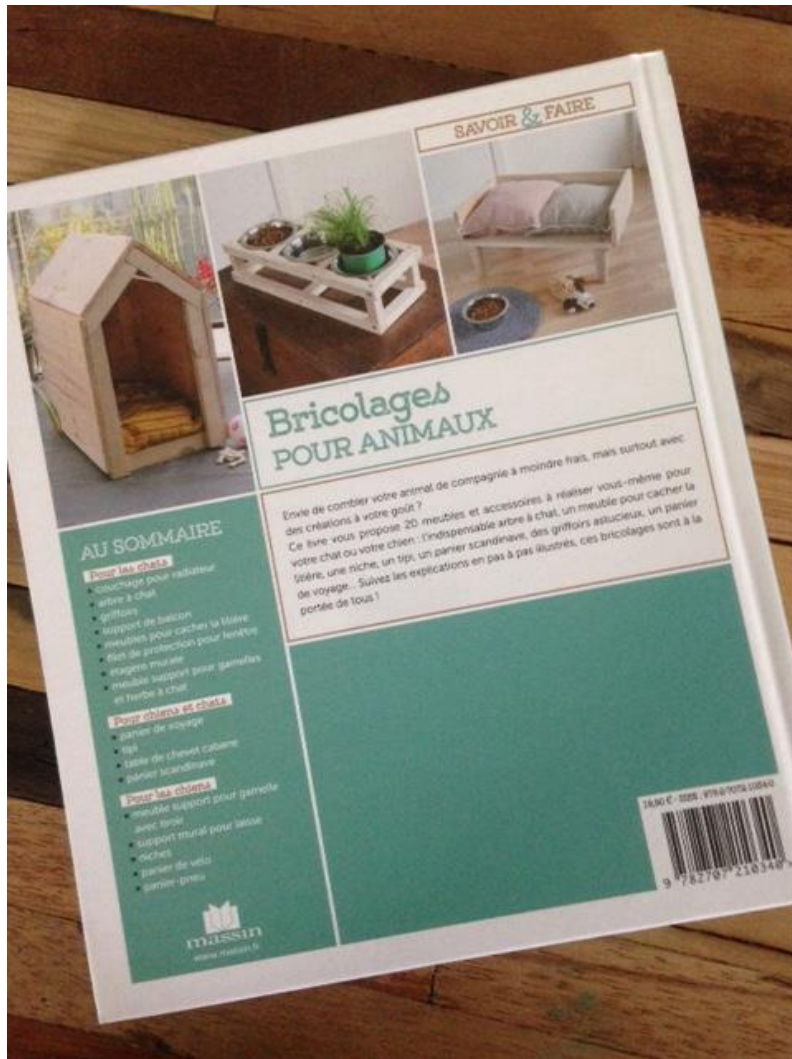
Bonus; très appréciable, le coût de la réalisation finale!



Pour information: La plupart des DIY compris dans ce livre vous coûteront entre **6 et 38 euros**, avec une majorité des réalisations à **10 euros**, des bons plans récup. et recyclage voir détournement d'objet, sont très souvent proposés.

Mon avis: Un excellent guide pour les débutants qui, comme moi, souhaite réaliser des meubles à poilu ! Des développements simples, des explications claires, à la portée de tous, des réalisations peu coûteuses, bref, la perle des bricoleuses en devenir !

Il est intéressant d'utiliser les réalisations comme base, et de laisser ensuite, libre cours à sa créativité pour la customisation, voir pour l'élaboration de vos propres DIY par la suite !



Les liens utiles : Le blog d'[Armelle](#) / L'[Instagram](#) / Le [Facebook](#).

Je vous communique également ce lien, vers un blog qui a réalisé un véritable "medley" visuel, une fanfare de DIY **pour chiens, chats mais aussi animaux d'extérieur**, véritablement génial ! [CLIC](#)

Petit bonus : Un livre Chat "only", paru récemment, chez Hachette pratique, rédigé par Astrid Eudeline et vendu **12.90 euros** chez [Fnac](#).

BREF pour le cadeau de Noël.... FAIS LE TOI-MÊME !





#MAGIEDEWOOFMAS

INTROSPECTION DOG'S MOM



Un chien n'est pas un cadeau... ? !



Au pied du sapin, le matin de Noël, on peut trouver des cadeaux et des joujous... Non pas par milliers, mais bien souvent en quantité... Cependant, au palmarès des mauvaises idées, on trouve aussi, parfois, un Poilu, dans sa jolie boîte... Tout mimi, tout neuf, tout beau...

Un poilu pour En cadeau à Noël ; bonne ou mauvaise idée ? Considéré comme le cadeau d'un jour... Pour sombrer dans le statut « Boulet » plus tard ? Il y a une nuance entre offrir un chien à Noël, c'est-à-dire, le considérer comme un objet, un consommable, un jouet vivant, bref ; un cadeau et **introduire un nouveau membre dans la famille, au moment des fêtes de Noël...** Cette différence, c'est l'intellectualisation et la responsabilisation effectuée en amont, quant aux conséquences de cette arrivée dans la famille...

Le premier cas, « **le poilu cadeau** », s'apparente d'avantage à un caprice, une envie, une action liée à l'euphorie de la période, un achat impulsif voir festif... Le second cas, « le nouvel arrivant » pourra être assimilé à une démarche mûrement réfléchie, dont la date de réalisation, pour des raisons symboliques, logistiques, de facilités car il s'agit d'une période de vacances, a été fixée durant les fêtes de Noël.

Poilu, pour qui ? Les situations les plus fréquentes ; un cadeau pour les enfants, pour son ou sa compagne, pour une personne seule, qu'il s'agisse d'un aîné, d'une personne ayant perdu son conjoint, le cadeau pour remplacer le poilu disparu,...

Les dérives du premier « Cas »... Un Poilu en cadeau ;

Si la démarche est impulsive, **vous n'aurez peut-être pas considéré tous les aspects inhérents à la responsabilité qui incombera au bénéficiaire de ce cadeau empoisonné ;** Un chien s'éduque, nécessite du temps, de l'espace, de l'attention et de l'argent... Certes, il est très mimi à la sortie de sa jolie boîte, avec son nœud rouge autour du cou, mais qu'en sera-t-il demain matin lorsqu'il aura imprégné le tapis ou dégusté la nouvelle paire de bottes reçue à Noël ? Où passera-t-il ses vacances lorsque l'humain se rendra compte qu'il ne peut annuler les plans qu'il avait déjà planifiés ?

D'autant qu'un chien ne se choisit pas pour quelqu'un, offrir un chien à titre de surprise est une mauvaise idée, car il s'agit avant tout d'une relation ; comme toute relation elle naît d'un regard, d'un échange, d'un coup de foudre ; bien souvent réciproque, c'est une démarche que l'adoptant doit effectuer afin de nouer un lien dès le départ qui engendrera une relation saine et profonde sur le long terme. Choisir un chien pour quelqu'un et lui mettre dans les bras, le jour de Noël, ça ressemble à un « mariage forcé », non ? !

Les dérives sont souvent liées aux circonstances suivantes ;

1. Les enfants veulent un chien... Mais un chien n'est pas un jouet... Sont-ils en âge de s'en occuper, d'avoir conscience de la responsabilité que cela implique, sont-ils capables de jouer un rôle actif dans la vie de poilu ? En cas contraire, êtes-vous prêt à assumer les contraintes éducatives, financières, les sorties, les ramassages de caca à la place de vos petits d'hommes ? Il est important de responsabiliser les enfants ; un chien n'est pas un jouet, c'est un membre de la famille à part entière, il aura besoin de s'adapter à son nouvel environnement, s'il s'agit d'un chiot, il aura besoin de temps de repos conséquent, s'il s'agit d'un adulte ou d'un senior, il aura besoin de temps pour nouer des liens solides et ne pourra donc pas répondre aux multiples sollicitations des petits d'hommes, qui voudront tout et tout de suite...

Un chien pour faire comme dans la pub à la télé, comme dans les films, à peine arrivé, il sera mon meilleur ami... La réalité est toute autre, il s'agit d'une relation, et comme toute relation, elle se construit... Poilu sera le meilleur ami de petit d'homme, lorsque le temps, la patience et l'amour auront contribué à construire une relation entre eux !

Il est donc impératif que vos enfants soient suffisamment matures pour intellectualiser ces notions, pour jouer un rôle positif, éducatif, protecteur, afin qu'ils traitent poilu avec respect, entendons, en respectant ses besoins et ses envies, besoin d'espace, besoin de temps, besoin de grandir lui aussi. Pour respecter, il faut comprendre ; c'est là que votre rôle est essentiel, l'éducation, le dialogue, confronter l'enfant à la réalité qui se cache derrière un beau moment : « ce que tu vois à la télévision, ce beau moment entre un petit d'homme et son chien » ce n'est pas quelque chose d'acquis, c'est quelque chose qui se mérite, qui se construit, c'est la confiance, l'amour et surtout, le respect.

Pour vivre cela, il te faudra faire des efforts, donner de ton temps, te montrer patient avec lui, être doux et attentionné, veiller à son bien-être, à lui donner à manger, vérifier qu'il ait toujours à boire, comprendre qu'il a besoin de moment à lui, et qu'il n'a pas toujours envie de jouer avec toi..., qu'il est comme toi, il devra apprendre beaucoup de choses, de fait, il te faudra le surveiller, car tu seras responsable de lui, il faudra faire attention qu'il ne mange pas quelque chose de dangereux, qu'il ne se sauve pas de la maison, qu'il ne tombe pas dans les escaliers,... »

Poilu et petit d'homme peuvent mutuellement s'apporter beaucoup, cette relation peut aider votre enfant à développer ou renforcer de réelles valeurs ; telles que le respect, cette relation peut favoriser la responsabilisation, l'empathie, l'altruisme, mais seulement à condition de « chapeauter » les choses avec bienveillance.



Substitut calme les caprices dès 29 euros

...

Il est important de se poser les questions suivantes ;

La période de Noël est-elle propice à cette arrivée ? Si vous partez en vacances en janvier, est-ce vraiment le bon moment ? La démarche a-t-elle suffisamment préparé avec vos enfants ? Une liste des contraintes a-t-elle été dressée afin qu'ils réalisent vraiment les conséquences de cette prise de responsabilité sur le long terme ?

Astuce : Si vous souhaitez intégrer un poilu dans la famille, un système par étapes préalables peut être envisagé afin de renforcer l'apprentissage de la responsabilisation chez l'enfant, par

exemple ; en commençant par une plante, ensuite un poisson rouge, en établissant un tableau des soins à apporter sur lequel l'enfant ira apposer une croix chaque jour (arroser, nourriture, gestion du stock, nettoyer, jouer, accorder du temps, vérifier la bonne santé.....) Le but étant que l'enfant prenne conscience de l'implication nécessaire, il s'agit d'un être vivant, un chien est un être sensible, qui demande beaucoup plus d'attentions et de temps qu'un poisson rouge... (sans vouloir offusquer les poissons rouges, qui malgré leur petite taille et leur habitat, apprécie très certainement de bénéficier d'attention eux aussi !)

2. Dans le couple... Un substitut ; offrir un chien à sa compagne en mal de petit d'homme, n'est pas une solution durable ; on ne s'entraîne pas avec un chien ; vous ne souhaitez pas d'enfant actuellement, bien... C'est votre droit mais dans ce cas ; assumez ! Ce n'est pas en sombrant dans le classique « du pain et des jeux » version « un chien et des câlins » que vous allez pouvoir calmer les envies de maternité de votre compagne, du moins pas pour longtemps... L'arrivée du chien risque au contraire de les renforcer, le fait de s'en occuper comme d'un bébé, jusqu'au moment où il n'en sera plus un ; il y aura des conséquences négatives pour toute famille, pour vous aussi : Tout d'abord, le chien aura reçu une éducation inadaptée, en étant traité comme un enfant, substitut d'amour maternel et non comme un chien ; il risque d'être hostile à l'arrivée d'un petit d'homme par la suite (je dis bien par la suite, car de vous à moi, vous avez calmé le jeu temporairement, le sujet reviendra sur le tapis tôt ou tard), ensuite, ça sera compliqué pour votre compagne qui risque de ressentir beaucoup de frustration lorsque poilu sera adulte, passé la phase éducative, son envie de pouponner referra surface et enfin, pour vous, car vous vous retrouverez à la case départ, en ayant en prime, récolté un fils à poils pour 10 à 15 ans...

D'autant que cette arrivée risque bien de chambouler votre vie de couple, il faudra une période d'adaptation pour tout le monde, vous aussi devrez le sortir, lui donner du temps et de l'énergie, les city trips improvisés deviendront plus compliqués... car avec son arrivée, les déplacements, les sorties, et les vacances nécessiteront une organisation adaptée à cette nouvelle configuration familiale ; d'où ce type de décision doit être mûrement réfléchi et prise en duo ! Un chien n'est pas un jouet, c'est un fait établi... Ce n'est pas la poupée qui vous permettra de vous entraîner à votre futur rôle de parents...



3. Un animal de compagnie... n'est pas un génie qui exaucera tous vos souhaits et vous sortira la tête de l'eau : offrir un chien, en pensant qu'il pourra soulager les difficultés de la vie est illusoire, un chien ne pourra pas apporter de solution aux problématiques de votre existence, bien au contraire, le chien est respectif à son environnement, il est comme une éponge, du fait de son caractère sensible, il ressentira votre stress, vos colères, vos angoisses, votre mal-être et son propre comportement risque d'en être altéré, là où un chien s'épanouit aisément dans une famille équilibrée, un poilu peut développer des troubles du comportement ou des angoisses si son environnement de vie est empreint d'hostilité ou d'agressivité. Il a sa propre existence à mener, voilà pourquoi, je n'apprécie pas l'expression « animal de compagnie » car, celle-ci sous-entend la restriction de son existence et de sa présence à la seule vocation de vous « tenir compagnie », moi je conçois les choses sous forme d'échange, un poilu peut apporter beaucoup à son humaine tout comme un humain peut apporter beaucoup à son poilu ; un équilibre, un soutien mutuel. Il n'empêche que dans cette relation comme dans toute autre, il faut être bien avec soi avant de pouvoir être bien avec l'autre ; cela implique également de penser à poilu qui a besoin d'un humain, stable, équilibré, dans un état d'esprit serein...

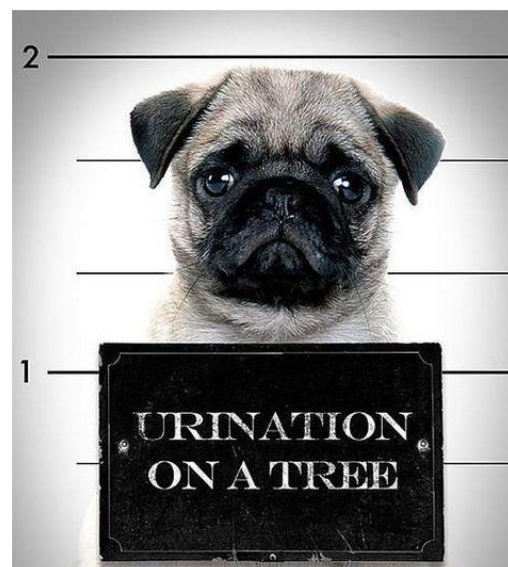
La période des fêtes de fin d'année est propice au mal-être, elle accentue le sentiment de solitude de certaines personnes, renforce la détresse, tout le monde à besoin d'amour et d'attention, mais votre poilu a surtout besoin d'un maître bien dans ses chaussures pour pouvoir être lui-même bien dans ses pattounes.

Je vois souvent des posts de personnes sans boulot, qui prennent des chiens en disant qu'ils en ont le temps... mais en ont-ils les moyens, du coup, si poilu tombent malade, si cette maladie nécessite une intervention

chirurgicale, le plan A B C c'est quoi ? Une cagnotte Leetchi ? Et lorsque vous retrouverez du travail, pourrez-vous gérer la transition ? Envisager l'après au moment de l'adoption est primordial. Quand cela se complique, on fait quoi ? Direction le refuge ? Et lorsque ça ira mieux, on en prendra un autre, tout beau, tout neuf... ?

Certes, la configuration de nos vies est toujours susceptible de changer, personnes n'est vraiment à l'abri des aléas de l'existence ; mais en fonction de la situation présente, un minimum de réflexion peut parfois éviter d'assister à des abandons. Il est navrant de voir des poilus marquer par les stigmates d'une vie à laquelle on les a arrachés ; car c'est ainsi qu'ils le perçoivent... Poilu ne comprend pas les motifs de son abandon, tout ce qu'il comprend c'est que son humain l'a laissé... Nos boules de poils ne devraient pas subir nos choix, nos changements de direction, prendre un chien, c'est en être responsable, ça implique de le prendre en considération dans notre vie actuelle, mais aussi, dans notre vie future.

Au même titre, les personnes récemment célibataire ou divorcée prennent un chien pour combler le vide laissé par leur ex-humain... Mais qu'en sera-t-il de poilu lorsque vous vous remettrez en selle avec un autre bipède ? Votre compagnon supportera-t-il ses bêtises ?



On ne doit pas prendre un chien pour combler un vide, fuir ses soucis, s'échapper de l'ennui, on doit ouvrir son cœur à un chien lorsqu'on a l'envie d'offrir à une boule de poils la sécurité, la stabilité d'un foyer aimant, même si celui-ci est « monoparental ». De fait, offrir un chien à quelqu'un pour lui remonter le moral ou le motiver à se reprendre en main, c'est mettre le bien-être du chien en « hypothèque »... Et si malgré votre bonne intention, c'était le contraire qui venait à se produire, c'est-à-dire, si l'humain entraînait poilu dans sa chute ? Incapacité à se gérer, incapacité à s'en occuper correctement... Et si cette nouvelle responsabilité, au lieu d'être bénéfique, venait à renforcer le mal-être de l'humain, qui ne se sentant pas apte à gérer son poilu, perdrait davantage son estime de lui-même ?

4. Poilu un compagnon à tout âge ? Certes, poilu peut-être un bon compagnon pour une personne âgée, il peut aider à rompre l'isolement et la solitude mais il est important de penser à ses besoins également, c'est pourquoi, il faut veiller à ce que le type de poilu et l'âge de celui-ci conviennent à son futur humain. Un jeune chien dynamique ne trouvera peut-être pas suffisamment de stimulation physique ou mentale en vivant avec une personne plus âgée, très sédentaire, peu encline aux activités extérieures, disons que même si poilu appréciera de temps à autre, une aprèm cocooning devant les « feux de l'amour » mais je doute qu'il se contente de cela sur le long terme.

Un poilu pour senior, pourquoi pas un senior ? Dans ce cas, l'adoption a-t-elle été envisagée ? Il y a de nombreux chiens seniors qui attendent un panier retraite, dans ce type de configuration, il semblerait appréciable de souffler l'idée à vos aînés qui envisage de rompre la solitude en adoptant un compagnon à poils, ils sont capables d'apporter une stabilité à ces poilus et un réconfort amplement mérités, leur stabilité, leur maturité, leur mode de vie, pourrait aisément favoriser une retraite en tête à truffe qui serait appréciable pour l'humain et le poilu, sur la même longueur d'onde, les deux ont énormément de choses à s'apporter. Poilu peut aider nos aînés à maintenir une activité physique, niveau endurance, poilu est moins exigeant avec l'âge, il sera content avec des petites promenades plus fréquentes, les deux pourraient ainsi former un duo aux poils et partager des moments complices qui rendraient la retraite, mutuellement, plus douce.

D'autant qu'une question désagréable, et cependant, très pertinente doit être abordée, qui prendra soin de poilu le jour où votre aîné ne sera plus là ? Aimer son compagnon c'est l'aimer aujourd'hui mais aussi demain, il serait égoïste de vivre le moment présent sans se soucier de son devenir... Et si nous partions avant lui ? C'est une question qui doit être abordée dans la famille, une solution doit être mise en place afin que poilu soit pris en charge dans les meilleures conditions possible. Pour rappel, le chien souffre de la perte de son humain, il vit le deuil à part entière, la perte de ses repères, la douleur de l'absence ; la solution refuge n'est pas la plus adaptée dans ces moments pénibles... Nous prenons tous des dispositions pour nos proches, notre famille, nos enfants, nos aînés, il est impératif d'en prendre également pour nos compagnons, afin de ne pas laisser leur devenir incertain, pour pouvoir partir l'esprit tranquille, en sachant qu'ils seront soutenus et accueillis après notre départ par quelqu'un qui, sans être nous, pourra les aimer comme ils méritent de l'être encore...

Si c'est le choix de votre aîné, accompagnez-le dans cette démarche, visitez les refuges, échangez avec les responsables, parlez du projet pour que les poilus proposés correspondent au mode de vie, évoquez la solution mise en place pour poilu en cas de départ prématuré de son nouvel adoptant. Chacun trouve sa chacune, ça fonctionne aussi pour les poilus...

5. Noël dernier il était là... Remplacer un poilu par un autre, comme nous l'avons déjà évoqué dans un précédent article sur le deuil n'est pas une solution, ce nouveau poilu ne répondra pas à votre attente, car vous ne pourrez reprendre la relation là où vous l'avez laissé. à ceux qui pensent, que pour combler le chagrin d'une personne, lui apporter un poilu dans une jolie boîte, le jour de Noël est la solution, vous risquez de faire des malheureux, la personne à qui vous ferez ce cadeau empoisonné, qui souffrira de cette arrivée si elle n'est pas prête, ça doit être sa démarche, pas la vôtre. Ensuite, le poilu que vous intégrez à la famille, est en droit de vivre une belle histoire sans avoir l'ombre de son prédécesseur en permanence dans les pattes. Et enfin, vous qui vous sentirez coupable, de devoir rapporter ce poilu d'où il vient en comprenant que votre cadeau était une mauvaise idée... Que vous aurez rendu un humain et un poilu malheureux ; l'humain car vous l'aurez replongé dans sa douleur, le poilu car vous l'aurez propulsé dans le schéma tragique qu'est l'abandon. Pour rappel : Ce type de situation peut être véritablement traumatisante pour un chien, se faire adopter et ensuite rapporter comme un jouet défectueux...

Alors, un chien en cadeau ?

Non, un chien n'est pas un cadeau à faire, un chien est un futur membre de la famille, son arrivée doit être une décision mûrement réfléchie et collective. Son intronisation dans la famille concerne chacun de ses membres.

L'arrivée d'un chien pour Noël : Pourquoi pas, mais à cette seule condition, vous ouvrez votre foyer à nouveau membre de la famille, et ce, pour la durée de sa vie entière, en ayant conscience des contraintes et conséquences que cette décision entraîne. Vous vous engagez moralement à jouer votre rôle d'humain, à le considérer comme un être vivant et sensible, le respecter et vous en occuper toute sa vie durant avec amour.

On ne laisse pas bébé dans un coin... JAMAIS !

- Pour les enfants, car ils sont en âges et suffisamment responsables, uniquement lorsqu'ils ont conscience que Poilu n'est pas un jouet.
- Dans le couple, lorsque les deux se sont concertés et ont communément décidé d'agrandir la microfamille, et non pour combler l'envie d'enfant que vous ne pouvez assouvir actuellement.
- Dans votre vie personnelle, parce que vous êtes équilibré et que vous souhaitez faire profiter de cette vie sympa à un compagnon à poils, et non parce que vous êtes au bord de la dépression et que vous pensez qu'un poilu va tout changer.
- Auprès de nos aînés, si le choix de poilu est adapté, et si la famille s'engage à prendre poilu en charge le jour où son humain vous aura quitté.

Dans cet état d'esprit ouvrir votre foyer à un poilu durant les fêtes de Noël peut être une belle action, si et seulement si, les conditions de responsabilisation sont préalables remplies.





UNE FAMILLE EST LE SEUL CADEAU QU'ILS SOUHAITENT

#NOËL DES ANIMAUX

LES 9 ET 10 DÉCEMBRE
PARIS, PLACE DE LA RÉPUBLIQUE

de 10h à 18h, des centaines d'animaux vous attendront pour vous adopter.

www.la-spa.fr



Quelles actions mener pour ceux qui en ont besoin ?

Ceux qui en ont besoin... entendons, ceux qui n'ont pas encore la chance d'avoir une famille aimante et un foyer dans lequel prendre part aux festivités de fin d'année ; ceux qui n'auront pas de menu spécial à Noël ou de cadeau au pied du sapin ; Ceux qui se coucheront comme à leur habitude dans le fond d'une cage en espérant que le Noël prochain, eux aussi, pourront arborer le plus beau des sourires sur la traditionnelle photo de famille que l'on réalise au matin de Noël.

Nous ne pouvons pas tous les accueillir à la maison, c'est une bien triste certitude ; cependant, à notre échelle, nous pouvons tous mener l'une ou l'autre actions afin de leur témoigner de la considération durant cette période, souvent, placée sous le signe de la solidarité.

Quelles actions pouvons-nous mener ?

- 1. Faire un don** ; simple, rapide et efficace, lorsque l'on n'a pas la possibilité de se déplacer et que l'on souhaite contribuer malgré tout, cela reste la formule classique la plus connue.
- 2. Acheter le calendrier de l'association** : Effectivement, de nombreuses associations lancent, à cette occasion, un calendrier mettant en scène les loulous à l'adoption. Cette démarche simple d'achat peut contribuer à aider.
- 3. Envoyer un colis surprise** : Sur les sites de vente en ligne, l'adresse de livraison et l'adresse de facturation sont généralement dissociables ; lors de cette étape logistique, vous pouvez envoyer le colis à l'association et la facture à votre domicile. C'est une initiative qui permet de jouer au père Noël à distance, consulter préalablement l'actualité de l'association, afin de vérifier que certains produits ne sont pas justement nécessaires. Surtout n'hésitez pas à vous faire confirmer l'adresse d'expédition afin que votre colis arrive à bonne destination. Éventuellement, comptez le

nombre de poilu que compte l'association afin que chacun puisse bénéficier de votre envoi. Pourquoi pas vous mettre à plusieurs, invitez des amis vous rejoindre dans cette démarche, et envoyer un gros colis de produits utiles ou ludiques, car après tout, c'est Noël ; pensez aux produits d'hygiène, aux friandises, à l'alimentation, aux jouets, aux accessoires qui font parfois défaut ;... Pensez aux couvertures et produits permettant aux poilus de se maintenir au chaud.

Vous pouvez également passer déposer votre colis surprise et dans la foulée...

4. Donner de votre temps ; Quelques heures pour aider le refuge à faire le grand nettoyage, parfois les refuges organisent des « petites fêtes » pour les pensionnaires, donnez un coup de pattes, réaliser des biscuits maison à déposer, ou encore, emmener quelques poilus faire une promenade afin de se dégourdir les pattes ; câlinez sans modération, apporter un peu de chaleur aux poilus mais aussi aux bénévoles ;

On omet souvent cet aspect des choses, mais les bénévoles sont sensibles au sort de leur protégé, les voir ainsi, le jour de Noël, peut occasionner peine et désarroi, ils sont par ailleurs nombreux à décider de rester avec cette famille d'adoption durant les fêtes de fin d'année. Ce ne sont pas que des pensionnaires, ils ont des noms, des habitudes, des manies, ils vivent ce quotidien d'attente à leur côté, subissant les déceptions avec eux, vivant les angoisses lorsque l'un d'entre eux est malade, ils tentent de toute leur force d'apaiser la solitude et de rendre l'attente plus supportable.

Célébrer les bénévoles, en cette période plus qu'à l'habitude, car la période des fêtes de fin d'année peut être joyeuse mais aussi triste et nostalgique. Donnez de l'espoir, tendez la main, accorder de l'attention c'est parfois le plus beau des cadeaux que l'on puisse faire à un poilu.

5. Ouvrez votre foyer en devenant famille d'accueil ou panier retraite ; par cette action, vous libérerez une place pour un autre poilu dans le besoin. Au quotidien, vous contribuerez à la construction d'une nouvelle vie pour le poilu que l'association placera sous votre aile. Vous lui permettrez ainsi de prendre ou reprendre confiance, de se réadapter à la vie de famille, de découvrir ou redécouvrir l'amour de l'humain, de vivre des beaux moments et de bénéficier d'une attention particulière ; ce dont ces poilus manquent souvent, la quantité de travail est telle que les bénévoles donnent sans compter, mais pour ces poilus en grande demande, cela reste bien souvent insuffisant.

6. Faire votre shopping dans les boutiques associatives ; Les associations vendent des produits au profit des pensionnaires, mugs, autocollant, peluche, boule de Noël, un achat solidaire en cette période ne peut que plaire à celui à qui vous l'offrirez.

On ne peut donner ce que l'on n'a pas, en revanche, on peut donner sans compter l'amour qu'on est capable de produire en abondance !

Chiens et chats, même galère, et pas qu'à Noël, c'est toute l'année !

#ADOPTDONTSHOP

Queeny et son humaine;



**UNE FAMILLE
EST LE SEUL CADEAU
QU'ILS SOUHAITENT**

#NOËL DES ANIMAUX
LES 9 ET 10 DÉCEMBRE
PARIS, PLACE DE LA RÉPUBLIQUE

de 10h à 18h, des centaines d'animaux vous attendront pour vous adopter.

la SPA
Protectrice des Animaux
depuis 1845

www.la-spa.fr

Pourquoi avoir adopté a la SPA ?

Je ne vais pas mentir, quand j'ai voulu avoir mon tout premier chien, je n'est pas d'abord penser a adoptée,

J'ai mis plusieurs annonces sur des groupes Facebook,

Je ne me sentais pas du tout confiance pour adoptée un chien qui avait un passé,

J'avais comme la plupart des gens une mauvaise image des chiens présents à la SPA (vieux chiens, que des chiens avec de très lourds passés etc,,) et comme là je souhaitais me lancer dans le clan "maman chien" je ne me sentais pas du tout prête à rééduquer un chien, Comme beaucoup de personne qui se lance dans cette toute nouvelle aventure je voulais avoir un chiot "tout beau tout neuf", mais heureusement pour moi mon Destin en avait décidé autrement !

Donc suite à mes annonces postées sur différents groupes Facebook, une personne me contacta pour une adorable Yorkshire disponible de suite sur Paris, Ni une ni deux après avoir un peu discuté avec la personne et reçu plusieurs photos de la petite chienne je décide de lui prendre et dès le lendemain la puce serait chez moi,,

Je te passe les détails mais évidemment c'était beaucoup trop beau pour être vrai j'étais tombé la tête la première dans un réseau d'arnaques,

Le réseau d'arnaqueur m'avait envoyé de faux mails en se faisant passer pour la SPA en me disant qu'ils détenaient la petite chienne et que si je n'acceptais de payer une certaine somme ; je serais passible de prison et d'une amende pour "Abandon de chien",

Heureusement a ce moment-là je connaissais une employée de la SPA de Gennevilliers, je lui envoyai donc tous les mails, messages etc que ces personnes m'avaient envoyés et elle me confirma que malheureusement j'étais bien dans un réseau d'arnaque et qu'aucuns chiens n'étaient réellement en leur possession (photos volées a des éleveurs ou sur les réseaux sociaux),

Quelques minutes plus tard Emilie me proposa de venir et de voir si, un de leurs loulous me conviendrait, Je t'avoue qu'à ce moment-là je n'avais plus d'espoir mais bon je ne risquais rien alors je décidais qu'adopter à la spa ne serait sûrement pas pire que ce que je venais de vivre et c'est donc comme ça que je me suis retrouvée a la SPA pour adopter ma princesse,

La rencontre avec Isis

Quand je suis arrivée à la SPA j'ai d'abord fait le tour de tous les Box mais je n'avais en tête que la petite spitz noire qu'Emilie m'avait parlée la veille, elle m'avait demandé qu'elle était le "genre" de chien que je souhaitais afin d'éviter que je ne me déplace pour rien, Comme elle m'avait prévenue qu'elle était déjà "réservée" je savais que je ne pourrais pas la prendre, mais je voulais quand même la voir, et lorsque je l'ai vu ce fut tout simplement le coup de foudre total. Elle était là, dans le coin tout au fond du box, recroquevillée de peur avec de grands yeux tout tristes, à ce moment mon cœur s'est brisé, et puis je ne sais pas pourquoi j'ai eu

l'envie de regarder sa fiche pour en savoir plus et à ma grande surprise ; et surtout pour mon plus grand bonheur, elle était disponible à l'adoption, je ne sais pas comment l'expliquer mais à ce moment précis j'aurais tout fait pour la sortir, pour partir en courant avec elle, c'était Elle et pas une autre,

Pour ce qui est de son passé et de la raison de sa présence à la SPA ; on ne m'a pas dit grand-chose à part qu'elle était vendue dans une animalerie sur les Quais de Seine à Paris et que cette animalerie avait été saisie par la SPA, elle avait alors entre 4 ou 5 mois. Elle est restée 3 mois à la SPA avant notre rencontre, elle n'était donc pas sociabilisée, elle n'avait aucune confiance en elle etc., Il y a aussi quelques semaines (3 ans après son adoption) que j'ai sues qu'avant l'animalerie, elle était retenue dans une pièce sombre sans contact humain ou autre, et que la SPA pendant sa présence dans leurs locaux n'avait jamais pris la peine de

"s'occuper" d'elle (sûrement qu'ils n'avaient pas assez de temps pour s'occuper d'une princesse aussi craintive etc.,) et que de ce fait elle n'a jamais connu les caresses, ou juste le fait que l'humain puisse être gentil et bienveillant,

- Les 1er jours à la maison – Difficultés

Les premiers jours à la maison ont été les plus difficiles autant pour elle que pour moi, Pour rentrer chez moi nous devons prendre le RER puis le metro ce qui déjà fut une très grosse épreuve pour Isis qui tu le devines bien était terrorisée même dans le sac de transport a cause de tous les bruits, les personnes présentes dans les lieux etc., elle se fut même pipi dessus dans le métro tellement elle était terrorisée, Arrivée a la maison je la laissai tranquille pour qu'elle se remette de ces émotions mais ce ne fut pas du tout le cas, Elle se réfugia sous mon lit et n'en sorti pas pendant 4/5 jours, elle ne s'alimentait pas, ne buvais pas, elle ne faisant pas ces besoins,, pendant 5 jours elle resta prostré sous mon lit mais dans la nuit du 6eme jour quand elle crut que




je dormais elle a pointer le bout de son nez hors de sous mon lit pour aller faire un énorme pipi sur une serviette que j'avais mis a sa disposition, et elle dévora sa gamelle en 30sec bu 2L d'eau et refila plus vite que la lumière sous mon lit, a partir de la elle prit ces marques dans ma chambre (impossible pour elle encore de sortir de ma chambre, ni dehors), mais voila que quelques jours après je devais la ramener a la SPA pour un dernier rappel et pour qu'ils lui retirent ces points de suture du a sa stérilisation et la ce fut la pire journée de notre duo,

Le trajet se passa plutôt bien, Isis avait peur mais pas autant qu'il y a 10 jours auparavant, arrivée là-bas Première remarque faite par une employée "Heu votre chien n'a rien à faire dans ce sac ce n'est pas un chat" honnêtement je ne me voyais pas imposer à Isis d'être par terre pour le moment vu comment elle était pétrifiée, ensuite le veto arrive et pas un seul mot il prend Isis comme un sac a patates et s'en va sans rien m'expliquer j'attends donc dans la salle d'attente et j'entends la dame qui continue de parler de moi sur le fait qu'Isis soit dans un sac de transport, je lui explique donc qu'Isis vient de la et que cela fait que 10jours qu'elle est à la maison et que vu que je viens en transport c'est la loi et là, elle me répond "Ha on n'avait ce chien nous ? ! Je ne suis pas sûr de vous laisser repartir avec alors" la j'ai eu très peur, peur qu'Isis ne reparte pas avec moi, peur de l'abandonner ici,, alors je n'ai plus rien dit et je me suis fait la plus petite possible, 30minutes après le veto revient et me jette limite Isis dans les bras sans toujours aucune parole à mon égard, rien non plus sur ce qu'il venait de faire à Isis, si elle était en bonne santé ou non, Vu que je voulais vraiment partir avec ma princesse je décidais donc de prendre sur moi et demandai à Isis un grand "pas" de sa part et je la mis par terre juste le temps de repartir de la SPA je promis à Isis

à cet instant que plus jamais elle ne remettra ses pattounes ici, plus jamais quelqu'un s'occupera d'elle à part moi et nous sommes partie, Arrivée a la maison dans son carnet de santé il n'y avait pas noté si elle avait eu le rappel de vaccin alors je pris RDV à mon vétérinaire actuel pour qu'elle vérifie tout ça et surtout je voulais qu'elle m'affirme qu'Isis était en bonne santé,

Le lendemain arrivé au vétérinaire le Dr l'examine, verdict : Infestée de bêtes, le vaccin qui aurait dû être fait la veille n'a pas été fait ou alors pas noter sur son carnet et surtout elle constate qu'Isis est en sous poids, Le Dr me donna plein de conseils et me reboosta un max, j'étais rassurée,



Honnêtement à partir de ce jour chaque jour, Isis progresser ; elle manger de moins en moins vite sa gamelle, ne sursauter pas aussi souvent quand on faisait tomber quelque chose (même a l'autre bout de

l'appartement), Pour ce qui ai des sorties là ça a pris plus de temps, je l'ai d'abord promener juste en bas de chez moi a des heures où je savais que personne ne serais dehors, puis a des heures où il y a avait 1 ou 2 personnes, puis 3-4 personnes ainsi de suite,, au début elle ne marcher que entre mes jambes tout en se plaquant au sol dès qu'une feuille bouger a coté d'elle ou dès qu'un oiseau s'envoler, puis elle prit confiance en elle et en moi et se déplaça un peu plus loin tout en revenant

Voilà aujourd'hui après 3ans ensemble je peux te dire qu'Isis n'as presque plus de séquelles, elle peut se promener tout en se sentant en sécurité partout dans l'appartement, n'as plus peur des bruits brusque si je fais tomber la bouteille d'eau juste a coté d'elle elle va me regarder du genre "bah ramasse la, tu attends quoi ?", nous pouvons nous promener dehors sans soucis, elle ne marche plus dans mes

systematiquement vers moi au moindre bruit suspect, Fur et à mesures après plusieurs mois il était possible qu'elle sorte dans des rues calmes sans trop de passants, ni trop de bruits etc,, Aujourd'hui nous pouvons nous balader dans des rues plutôt bruyantes, et avec du monde évidemment elle garde quelques petites séquelles (queue baissée si un bruit trop brusque, de petits sursauts si une personne passe trop près d'elle sans qu'elle l'ait vu avant),

jambes mais devant, a coté ou derrière moi, elle aboie dehors pour appeler des amis canins a elle, court partout dans le parc etc,,

Pour ce qui nous reste à travailler il n'a que sa peur des inconnus nous pouvons donc dire qu'Isis peut très bien se faire passer pour une princesse qui n'a pas eu un passé et ça, j'en suis très fière !





Ce qu'Isis représente pour moi

Isis fait tout simplement partie de moi, elle est ma fille, mon bébé, mon ombre, mon âme, mon bonheur au quotidien,

En conclusion ce que je peux vous dire c'est que si vous souhaitez adopter un chien, allez d'abord jeter un œil à la SPA la plus proche de chez vous ou dans les refuges peut-être que votre Âme sœur canins vous y attend comme ça a été le cas pour moi et n'ayez aucun préjuger chaque chien mérite d'être aimé,



*Isis et
Laëtitia,*

PREVENTION - REFLEXION

LE COUT DE LA VIE AVEC UN POILU

Un poilu, c'est de l'amour, du temps... et de l'argent...

Vous l'avez forcément déjà entendu des milliers de fois, et nous vous l'avons déjà mentionné dans certains de nos articles : adopter ou acheter un poilu demande réflexion. Un poilu, c'est pour la vie, du moins, pour sa vie à lui, jusqu'au bout, quoi qu'il arrive.

Et l'arrivée d'un petit poilu à la maison, c'est un chamboulement !! La vie n'est plus la même avec un petit poilu dans le foyer. Et ça, ce n'est pas à prendre à la légère.

La réflexion est nécessaire avant de se lancer... Tous les aspects doivent être pris en compte, non seulement pour le bien être du 4 pattes, mais aussi du 2 pattes.

Etes-vous prêt physiquement ? Avez-vous suffisamment de temps et d'énergie pour accueillir la boule de poil et vous en occuper, et ce, durant plusieurs années ? Etes-vous prêt et capable physiquement de subvenir aux besoins physiologiques d'un poilu ? Un poilu ce n'est pas seulement "manger, dormir, sortir"... c'est aussi "jouer, câliner, courir, promener", et il faut l'éduquer. Plusieurs sorties par jour avec de longues promenades, des moments pour que poilus puisse se défouler avec vous à ses côtés, et ce qu'il fasse beau, qu'il pleuve, qu'il neige ou qu'il vente...

Etes-vous prêt moralement ? Etes-vous suffisamment fort pour faire face au chamboulement qui va se produire dans votre vie ? Etes-vous prêt à prendre en charge à 1000% un petit être à 4 pattes complètement dépendant de vous ? L'organisation de votre vie sera complètement modifiée avec l'arrivée d'un poilu, avez-vous tout calculé pour que le petit poilu soit bien dans ses patounes et ait suffisamment d'attention et d'amour.

Etes-vous prêt financièrement ? Et c'est justement sur ce point très important que nous allons nous étendre.

Avoir un poilu à la maison n'est pas gratuit, loin de là ! Il ne faut pas croire que seule son **alimentation** vous prendra une petite part de votre budget. Il y a les **frais vétérinaires, l'entretien, les accessoires, l'éducation, les jouets**... sans parler du **budget vacances** pour poilu (et ce qu'il vous accompagne ou non). Bref, **un poilu, ça coute cher !**

Voici une petite **estimation** pour que vous puissiez bien vous rendre compte **du coût de la vie avec un chien...**

A savoir qu'il s'agit ici d'une estimation faite avec les produits bas de gamme les moins cher du marché. Pour un poilu qui serait nourri avec une alimentation/ friandises et posséderait les accessoires, vêtements, jouets, etc que nous vous présentons sur le blog... la facture par mois et annuelle est très largement multipliée...

Achat du poilu :

Que ce soit en élevage ou en refuge, vous devrez sortir le carnet de chèque pour avoir votre poilu. En refuge, le prix se situe entre 150 et 300€, tout dépend des associations, de votre région, de l'âge du poilu... Pour les poilus dits "séniors" (à partir de 8/10 ans selon les associations) des paniers retraites peuvent être proposés, avec une participation symbolique demandée pour l'adoption du poilu.

En élevage, comptez en moyenne 1000€ à 1500€ pour un chien LOF.

Alimentation :

Prenons l'exemple avec une alimentation à base de croquettes bas de gamme, avec un prix moyen de 4€ le kilo... (un régime à base de pâtée sera toujours plus cher)

petit chien 6-7kg : 150€/an

moyen chien de 15-20 kg : 300€/an

grand chien 30-50kg : 580€/an

très grand chien sup à 60kg : 900€ minimum/an

Si à cela on rajoute 2 friandises par jours :

Friandises dental (type dentastick) = entre 10 et 15€ le kilo : environ 150€/an à raison d'une friandise par jour (os, stick, etc)

Biscuits (type biscrok) = entre 10 et 15€ le kilo : environ 50€/ an à raison d'un petit biscuit par jour Total nourriture par an

minimum entre 300 et 1100€/an selon la taille (en se fournissant au moins cher en bas de gamme sur internet et sans le gâter niveau friandises).

Toilettage :

L'entretien dépend bien évidemment de la race. Certains poilus n'ont besoin que d'une douche et des nettoyages dents/oreilles/yeux, à l'inverse d'autres ont besoin d'une coupe particulière tous les 3 mois par exemple.

Prix d'un toilettage : entre 50 et 100€ (voir plus selon les spécificités des races) ; environ tous les 3 à 6 mois. Selon les races on navigue de 100€ à plus de 400€ par an. A domicile : shampoing + soin + brosses donc le prix d'entretien annuel est moindre.

Mais selon les races, nécessite plus d'entretien à domicile...

Auxquels s'ajoutent les produits nettoyage pour les oreilles, les yeux, les coussinets et les dents : 1 bouteille de chaque par an environ = 50€

Total en moyenne entre 150 et 500€/an par chien selon la race.

Accessoires

En premier achat, vous devrez prendre : panier, gamelles, jouets, laisse/ collier. Total en moyenne entre 50 et 150€ à l'arrivée de la boule de poil, sachant qu'il faudra racheter des jouets, colliers, panier plus grands ou car trop usés, etc... coût estimé par an 30€ minimum pour un chien non joueur qui ne grandit plus.

Pour l'hiver vous pourrez avoir besoin d'un manteau selon le lieu d'habitation et les températures moyennes, la race du chien, etc... en moyenne 30€.

Frais vétérinaires :

Avec un chien à la maison, vous n'échapperez pas aux frais vétérinaires parfois exorbitants...

Vaccins pour un chiot à son arrivée : environ 130€

Stérilisation : entre 100 et 500€ selon la région

Identification Puce électronique + passeport : environ 70€

(pour un chien adopté en refuge, ces frais ne sont pas à prévoir - le chien sera déjà identifié, vacciné et stérilisé - sauf s'il s'agit d'un très jeune chiot)

Vaccins annuel : entre 60 et 80€

Sans parler des consultations pour une gastro par exemple (50€ + traitement 30€), détartrage (entre 70 et 100€), des maladies chroniques avec un traitement à vie, des accidents...

Si vous souhaitez prendre une mutuelle, comptez entre 10€ et 30€/mois selon le niveau de couverture santé.

Frais pour les vacances :

Pour partir en vacances, quels que soit le mode de transport, vous aurez des frais...

Voiture : achat ceinture 6€ + harnais si besoin 20€ + siège auto si besoin 50€

Train : 7€ par trajet -6kg, 50% billet +6kg

Avion : 25 à plus de 300€ selon la compagnie, la durée du vol, en cabine ou en soute + les frais visite véto pour avoir toutes les formalités administratives faites

Pour le logement, le dogfriendly n'est pas un synonyme de gratuit...

La nuitée dans les hotels dogfriendly : en moyenne 5 à 15€/nuit

La nuitée dans un camping : à partir de 3€ par nuit, en moyenne 5€/nuit

Si vous ne pouvez pas prendre poilu avec vous et que personne de votre connaissance ne peut le garder, il vous faudra déboursier des sous pour les frais dans une pension : entre 15 et 40€ la nuit selon le standing et les options choisies en moyenne.

Cours d'éducation :

Certaines races doivent obligatoirement suivre des cours d'éducation jusqu'à l'âge adulte.. Pour un chiot, il est conseillé de suivre les cours de l'école du chiot pour un babydog bien dans ses patounes. Selon les régions, les prix varient entre 100 et 300€ à l'année pour 1h par semaine en moyenne. Les prix pour les cours d'agility et autres sports en club canin (pistage, éducation compétition, etc) sont à peu près équivalent à l'année.

Dans certains cas (problèmes comportementaux) vous serez obligés de suivre des cours individuels avec un comportementaliste. Le coût variera alors, en moyenne, entre 300 et 800€ pour 10h de cours.

Si vous faites le total, il vous faudra déboursier, minimum, entre 1200 € et 4300 € pour la première année (achat du poilu, de tout son équipement, nourriture, frais vétérinaires minimum, éducation) puis entre 550€ et 1700€ par an selon la taille du poilu, votre région, etc...

Le tout multiplié par l'espérance de vie moyenne... pour toute sa vie (si vous prenez un chiot), vous débourserez minimum entre 8300€ et 15300€ pour un petit chien (environ 14 ans d'espérance de vie) et entre 13500€ et 19000€ pour un très grand chien (environ 10 ans d'espérance de vie), en fonction de sa race, votre région, etc...

Le tout, je le répète, avec des produits bas de gamme... Et sans comptez les frais pour les vacances et les maladies qui peuvent survenir à tout moment...et les cours d'éducation, agility, etc qui sont des "bonus"...

Enfin, n'oubliez pas qu'avoir un poilu peut malheureusement être un frein dans votre vie...

Exemple : si vous avez des amis ou des connaissances allergiques aux poils, votre amis à 4 pattes pourra être un frein à l'activité sociale.

Autre exemple : l'accès au logement... ayez en tête que certains propriétaires refusent que les locataires aient un chien (notamment dans les appartements meublés).

En résumé, avoir un poilu, ça se réfléchit bien à l'avance, en prenant en compte tous les aspects de votre vie, et particulièrement les aspects financiers qui peuvent s'élever très facilement !

Prenez votre temps, pesez bien le pour et le contre, et ne vous lancez pas tant que vous n'êtes pas sûr à 100% d'être prêt. Et ce, pour le bien du petit poilu qui vous accompagnera durant de longues années !



#LOVE

Tout le monde connaît l'association « Les Resto du cœur », distribuant chaque année un nombre très important de repas à des personnes en difficulté. Et les poilus alors ?

Une association (loi 1901) a été créée en 2011 afin de les nourrir et aider leurs propriétaires en difficulté. Cette association ? Gamelles sans frontière.



GAMELLES
sans frontière

A l'origine, les deux fondatrices de l'association étaient bénévoles et leur mission consistait en la récolte de nourriture et de couchage pour les poilus maltraités/abandonnés espagnols. Mais un jour, la récolte n'a pu partir les rejoindre en Espagne, et elle a donc été redistribuée en France, dans des petits refuges en difficulté. C'est de là qu'est née Gamelles sans frontière, afin de « *nourrir et soigner nos amis, quelle que soit leur provenance* ».

Source : <http://gamelles-sans-frontiere.org/association>

Tout comme son équivalent humain, Gamelles sans frontière récolte de la nourriture pour poilus et la redistribue directement aux personnes en difficultés/SDF détentrices d'un poilu, ou aux refuges dans le besoin (en France et en Espagne).

Elle recueille et place aussi en famille d'accueil des animaux abandonnés ou en difficultés, avant des les proposer à l'adoption (<http://gamelles-sans-frontiere.org/adoption>).

A ces fins, Gamelles sans frontière organise régulièrement de nombreuses actions :

Collectes dans les magasins (France entière)

Campagnes de campagnes de sensibilisations du public (récolte de dons)

Recherche de nouveaux partenaires

Recherche de parrainages pour les poilus

En 6 ans, l'association a pu récolter et redistribuer près de 2000kg d'alimentation, et fait adopter 300 poilus (chiens, chats, lapins...).

N'hésitez pas à suivre leur actualité ici : <http://gamelles-sans-frontiere.org/actu> et les aider !

Soutenir : Faire un don / Adhérer à l'association / Devenir Famille d'Accueil

Liens utiles : Site internet officiel : <http://gamelles-sans-frontiere.org/accueil>



Mission 3 Un repas de roi !

IDEES RECETTES : UN SUCCULENT REPAS DE NOËL POUR POILU

Le plus grand désir de poilu lorsqu'il vous voit vous affairer en cuisine ? Que le repas soit pour lui !!! Alors pendant les fêtes, quand les bonnes odeurs de chapon ou dinde viennent lui chatouiller les narines, imaginez un peu ! Cette année, c'est décidé, vous allez cuisiner pour lui aussi ! Hors de question de lui offrir un repas ordinaire, les petits plats mijotés le concerneront aussi. La dinde passera aussi par sa gamelle !

En plat principal

Recette N°1 : Saumon, dinde, pomme de terre et chou de bruxelles

Avec la recette que voici, en deux temps, trois mouvements, vous allez pouvoir lui préparer un vrai festin. Pour que ses papilles soient elles-aussi à la fête !

Ingrédients

- 150g saumon cuit
- 50g de dinde bien cuite
- 350g pommes terres bouillies
- 50g de chou de bruxelles cuits à l'eau
- 50g carottes, crues ou cuites
- 1 cuillère à café de sauce Cranberry
- 6 cuillères à café de jus de volaille ou bouillon de volaille

Aux fourneaux !

Préparer tous les ingrédients, faites-les bien cuire

Mixer tous les ingrédients ensemble. Laissez refroidir et servir !

Si vous le souhaitez, vous pouvez rajouter des petits morceaux de dinde pour le plus grand plaisir de poilu.



A conserver au frais et servir dans les 4 jours.

Recette N°2 : Poulet-Dinde et leurs petits légumes

Cette recette nécessite un temps beaucoup plus long de préparation. A élaborer en même temps que le repas des bipèdes !

Ingrédients:

- 500g de poulet (cuisse, morceaux bien charnus)
- 300g de dinde hachée
- 2 petites patate douce coupées en dés
- 2 pomme de terre coupées en dés
- 200g de Butternut (potiron) coupés en dés
- 200g de carottes coupés en dés
- 200g d'haricots verts coupés en morceaux
- 300g de riz brun
- 300ml d'eau

Aux fourneaux !

Couper tous les ingrédients en morceaux.

Dans une cocotte (ou robot cuiseur), faire revenir le poulet avec 200ml d'eau. Un fois le poulet doré, ajouter tous les ingrédients dans la cocotte. Remplir à hauteur d'eau.

Couvrir et laisser mijoter à feu doux durant plusieurs heures. *Allez promener poilu, jouer avec lui, le câliner, lisez un bouquin... ou alors préparez le repas pour bipèdes !*

Une fois le repas bien cuits, enlever tous les os du poulet.

Laisser refroidir et servir à poilu !



A conserver au frais et consommer dans les 4 jours, ou à congeler en portions individuelles.

Assurez-vous toujours que les portions sont adaptées à votre poilu. Les portions ci-dessus sont données pour un chien de gabarit moyen, en bonne santé.

En cas de doutes, hésitations, demandez un avis à votre vétérinaire.

En dessert

Parce que c'est Noël, il n'est pas question de s'arrêter sur un plat. Et puis, n'y-a-t-il pas une tradition qui veut que nous ayons 13 desserts à table dans certaines régions ?

Allez hop, on continue sur une touche gourmande !

Les biscuits de Noël aux Cranberries et pommes

Des petits biscuits très anglo-saxons, avec des cranberries pleines d'anti-oxydants bon pour la santé. De quoi régaler poilu de façon saine !

Ingrédients :

- 140g de farine de riz, d'avoine ou autre farine de votre choix
- ½ cuillère à café de levure chimique
- 130g de compote de pomme non sucrée
- 2 cuillère à café de miel bio
- 3 cuillère à café d'huile d'olive
- 20g de cranberries séchées
- 10g de graines de courge

Aux fourneaux !

Mélanger la farine, la levure, le miel, l'huile d'olive et la compote de pomme jusqu'à obtenir un mélange homogène.

Préchauffer le four à 180°C.

Former des petites boules de pâtes sur une plaque de cuisson recouverte de papier sulfurisé. Ajouter les cranberries et les graines de courges sur le dessus des cookies.

Cuire pendant 12 à 15min (les cookies doivent être bien dorés et fermes).

Laisser refroidir avant de servir !

Les petits cookies peuvent être conservés au frais, dans une boîte en fer blanc.

Les biscuits de Noël au Gingembre

C'est connu, les poilus aiment le gingembre. En cette période de fête, les épices de Noël seront donc à l'honneur dans ces petits biscuits.

Ingrédients :

- 250g de farine
- 125g de farine complète
- 100g de mélasse (ou miel)
- 125ml d'eau
- 50ml d'huile végétale
- 4 cuillères à café de gingembre en poudre
- 2 cuillères à café de cannelle en poudre
- 1 cuillère à café de clous de girofle en poudre

Aux fourneaux !

Mélanger tous les ingrédients jusqu'à obtenir une pâte homogène.

Former des petits biscuits sur une plaque de cuisson recouverte de papier sulfurisé.

Cuire à 180°C pendant environ 30 min. Surveiller la cuisson, les biscuits doivent être dorés et fermes.

Laisser refroidir avant de servir !

Les petits biscuits peuvent être conservés au frais, dans une boîte en fer blanc.



Et pour ceux qui ne cuisinent pas ? Pas de panique !! Nous avons la solution pour vous : les recettes de Noël en édition limitée chez nos marques favorites !

Menu “Festive Game” au Gibier, Bacon et Choux de bruxelles, d’Edgard & Cooper

6 boîtes de 400g à 17€94 ou 17 barquettes de 100g à 25€33 chez Albert le chien



Menu “Three Bird Feast” à la Dinde, Oie, Canard, de Lily’s Kitchen

6 boîtes de 400g à 15€75 ou 10 barquette de 150g à 13€50 chez Zooplus UK



Menu “Rêve d’hiver” au chevreuil, patate douce, marron et mandarine, de Terra Canis

Boîte de 400g à 3€22, lot de 12 boîtes à 38€65 chez Terra Canis



Crackers de Noël de Lily’s Kitchen

Paquet de 100g à 4€50 (2 paquets pour 6€75) chez Zooplus UK



Friandises Christmas Dinner de Pooch & Mutt

Boite de 125g à 2€99 chez Medicanimal



Crackers de Noël de Green and Wilds

Pour chiens et chats !

Paquet de 75g à 6€95 chez Pawlov



BOUQUINE : 50 RECETTES ANTI-CROQUETTES POUR MON CHIEN



A l'heure où les croquettes sont de plus en plus décriées, et que beaucoup de « parents » de poilus décident de les passer à la ration ménagère... ou tout simplement pour faire plaisir à poilu, voici un petit livre de recettes pour chien !

50 recettes anti-croquettes pour mon chien

Par Brigitte Bulard-Cordeau -
Edition Larousse, collection
Attitude – Parution mars 2016 –
96 pages
Disponible chez la Fnac ou
Amazon au prix de 6€95

Journaliste–écrivaine, Brigitte Bulard-Cordeau a été rédactrice en chef d'Animal Junior, Animal magazine, Chat magazine. Elle a écrit dans plusieurs journaux, La Dépêche vétérinaire, Animaux magazine (journal SPA), Le Monde des animaux, Atout chat, etc. et est l'auteur de nombreux livres, dont Les plus belles races de chats (Larousse, 2013), Une bonne raison par jour d'aimer les chats (Chêne, 2010)...

Source :

<https://www.amazon.fr/recettes-anti-croquettes-pour-mon-chien/dp/2035924642>



50
RECETTES
anti-croquettes
pour mon
CHIEN



LAROUSSE

Pourquoi serions-nous les seuls à manger correctement ? Et nos poilus alors, pas le droit à un petit plaisir gustatif de temps en temps ou au quotidien ? Mais attention hors de question de donner n'importe quoi au quadrupède !

Ce petit livre de recettes vous donnera toutes les clés pour élaborer des repas équilibrés et parfaitement dosés, respectant les besoins nutritionnels de votre poilu, en fonction de son âge, sa taille, son poids et son état de santé.

A base de produits frais, vous deviendrez la reine/le roi du sauté de dinde à la carotte, de la côte de porc à la purée verte, du colin à l'épinard... pour le plus grand plaisir de poilu !!

Les 26 premières pages du livre sont consacrées à l'alimentation du chien : le choix de l'alimentation, des ingrédients, cuisson ou non, les compléments alimentaires, les apports vitaminiques, les besoins énergétiques, le calcul des rations, les contre-indications et aliments interdits, etc...

Le reste du livre est consacré aux recettes, à raison d'une double page par recette. Les 42 premières recettes sont à base de viande ou abats, les 8 dernières à base de poisson, œuf ou fromage.

Pourquoi ce livre nous a plu ?

Un petit livre très agréable à feuilleter.

La première partie sur la ration ménagère avec toutes les informations sur la nutrition des poilus est une petite mine d'or. La partie est rapide, simple, mais complète. Une partie à ne surtout pas négliger pour en apprendre plus sur l'alimentation des poilus. Les indications sur les besoins nutritionnels et sur les quantités/ratios d'ingrédients pour chaque gamelle, en fonction de la taille de poilu, son âge, etc, sont absolument indispensables pour éviter les carences.

Par la suite, on se plait à lire les différentes recettes... et ça donne faim ! Une impression de lire un livre de recettes classique pour bipèdes. D'ailleurs, ça ne nous dérangerait pas de multiplier les proportions pour partager le repas de poilu !

Le petit encadré « Atout santé » pour chaque recette, qui donne les bénéfices sur la santé des aliments utilisés est très appréciable. Il en est de même pour l'encadré « C'est pratique » qui donne des infos sur le choix des produits, sur la recette en elle-même, ou des petits conseils divers ! Enfin le troisième petit encadré « A la carte » propose des astuces pour faire varier le menu avec la même recette de base. De quoi donner l'eau à la bouche !

Faire plaisir, oui, mais bien ! Ce petit livre est à recommander pour ceux qui voudraient varier les rations ménagères. Le tout, en gardant un œil sur la diététique et la nutrition propres aux poilus ! Et pour ceux qui souhaiteraient changer de l'alimentation type croquettes/pâtée à la ration ménagère, ce petit guide semble indispensable !!

A noter qu'il existe la version pour chat !



On adhère, et on adore...
Mes poilues s'en lèchent les babines à l'avance !

A taaaaaable !!!

Luna's Team 

Votre Vétérinaire participe au
MOIS DU DIABÈTE



Pour en savoir plus :

En cas de doute,
**consultez votre
vétérinaire**



lasantedemonchien.fr
lasantedemonchat.fr



LE DIABÈTE SUCRÉ DU CHIEN ET DU CHAT

TOUS CONCERNÉS !



Dans le cadre de la **journée mondiale du diabète le 14 novembre prochain**, **MSD Santé Animale** renouvelle son opération « **Mois du diabète animal** ». L'objectif : **sensibiliser le grand public, avec le soutien des vétérinaires, sur l'augmentation des cas de diabète sucré des animaux de compagnie.**

1 CHAT SUR 200 ET 1 CHIEN SUR 300 ATTEINTS !

Les animaux de compagnie, comme les humains, peuvent eux aussi être atteints de diabète sucré. Il s'agit d'une maladie de la régulation du taux de sucre dans le sang fréquente chez les chats et les chiens quelle que soient le sexe, l'âge ou la race. En forte progression chez les animaux de plus de 6 ans, il touche aujourd'hui 1 chat sur 200 et 1 chien sur 300.

Si plusieurs facteurs peuvent prédisposer ou favoriser le développement du diabète, **différents signes doivent alerter le propriétaire :**

- **Soif excessive,**
- **Augmentation de la quantité d'urines produites,**
- **Augmentation de l'appétit,**
- **Possible perte de poids**

UNE DÉTECTION PRÉCOCE POUR UN MEILLEUR TRAITEMENT.

Un diabète détecté précocement permet une prise en charge médicale rapide pour un meilleur résultat thérapeutique. Une fois son diagnostic posé, le vétérinaire prescrira, dans la majorité des cas, une insulinothérapie associée à un régime alimentaire adapté. Une fois encore, comme chez l'homme, si le traitement limite la maladie, il ne la guérit pas. Néanmoins, il évitera les complications et permettra aux chiens et aux chats de jouir d'une vie saine et active identique à celle de leurs congénères.

UNE CAMPAGNE DE SENSIBILISATION DANS LES CLINIQUES VÉTÉRINAIRES...

Pendant tout le mois de novembre, des outils de communication sous forme de vidéos et de brochures d'informations sur les signes d'alerte et la prise en charge du diabète sucré, seront mis à la disposition de la clientèle dans les salles d'attente des structures vétérinaires.


...ET SUR INTERNET.

L'opération « Mois du diabète animal » sera également relayée dès le 1er novembre 2017 sur www.lasantedemonchien.fr et www.lasantedemonchat.fr, sites d'information 100% dédiés à la santé et au bien-être de nos compagnons à quatre pattes. Les propriétaires pourront y trouver toute l'information nécessaire, validée par des vétérinaires, sur le diabète animal.

A PROPOS DE MSD SANTÉ ANIMALE

Depuis plus d'un siècle, MSD, société pharmaceutique internationale, innove pour la vie, afin d'apporter les médicaments et vaccins pour lutter contre les fléaux de santé dans le monde. MSD Animal Health, connue sous le nom de Merck Animal Health aux États-Unis et au Canada, est l'activité mondiale santé animale de MSD. À travers son engagement à mettre la Science au service de la santé des animauxSM, MSD Animal Health offre aux vétérinaires, éleveurs, propriétaires d'animaux de compagnie et aux autorités compétentes l'une des gammes les plus larges de médicaments vétérinaires, de vaccins et de solutions et services de santé. MSD Animal Health a pour mission de préserver et d'améliorer la santé, le bien-être et les performances des animaux. MSD Animal Health investit fortement en R&D et possède une chaîne d'approvisionnement moderne internationale. MSD Animal Health est présent dans plus de 50 pays, et ses produits sont commercialisés sur 150 marchés. En France MSD Animal Health est connu sous le nom de MSD Santé Animale. Pour plus d'information, rendez-vous sur notre site www.msd-santeanimale.fr ou sur nos comptes **Twitter, LinkedIn et Facebook**.





ETOILE DE NOEL



La super Dog's Mom cuisine, c'est une véritable Cyrille Lignac à ses heures, petit sablé spécial poilus, bio, équilibré, 100 naturels, dorés au four, cuisson irréprochable ... elle complexe, d'ailleurs, les Dog's Mom que nous sommes... dont les expériences culinaires s'apparentent plus souvent à « cauchemars en cuisine », nous voilà contraintes alors à nous rabattre sur des bons plans, de type clés en main...

C'est justement ce que je vous propose... Une formule clés en main qui devrait vous permettre, malgré tout, de mettre la main à la pâte... Entendons, une préparation toute faites, qui vous aidera à réaliser des petits gâteaux pour poilu

Cette trouvaille, nous l'avons déniché chez Smoofl

Un peu d'histoire :

Smoofl est une entreprise belge, qui réalise des petits gâteaux pour chien, mais également, un produit clés en main pour que les Dog's Mom que nous sommes puissent les réaliser elles-mêmes/

« L'idée de Smoofl a commencé quand Tineke, la créatrice, cherchait un cadeau de Noël pour sa belle-sœur dogmom. En ligne, elle a découvert un tout nouveau monde, l'univers des poilus, un monde d'amusement, elle a apprécié la découverte des produits liés au chien, les gens rencontrés par ses échanges, et bien sûr leurs animaux de compagnie!

À ce moment-là, Tineke louait un appartement et n'avait pas le droit d'y avoir un chien, mais en guise de compromis, elle et son partenaire David ont lancé un projet, une forme de passe-temps, en vendant des emporte-pièces personnalisés en forme de chien imprimés en 3D à des clients du monde entier. Bientôt, un blog avec des recettes saines et respectueuses des chiens a suivi. Et tout en

recherchant ses recettes Tineke a étoffé ses connaissances sur les nombreux avantages pour la santé que les fruits et légumes ont à offrir aux chiens. Quand ils ont acheté leur propre maison, le rêve de Tineke d'avoir son propre chien est devenu réalité quand Bacchus, un petit Griffon bruxellois, est venu vivre avec eux. À cette époque, les deux parents ont décidé de quitter leur passe-temps d'impression 3D et de profiter du savoir-faire qu'ils avaient recueilli sur les ingrédients sans allergènes, des légumes adaptés aux chiens et différentes techniques de cuisson pour démarrer une entreprise. Ils ont appelé la société Smoofl, inspirée par "smoefelen" étant le dialecte de la ville natale de Tineke et signifiant "apprécier ce que vous mangez". Surtout, David aime voir le petit Bacchus smoofl sur une friandise faite maison ou un festin traditionnellement cuit au four. Et c'est exactement le sentiment de Smoofl: souhaite partager enfin que nous puissions profiter des moments spéciaux avec nos boules de poils. »

Source

<http://smoofl.com/about-us/>



Une idée ingénieuse et multifonction ; effectivement, en cette préparation aux festivités de Noël, vous pouvez transformer vos créations culinaires au gré de votre imagination... sapin, étoile, os, ... et les disposer où bon vous semble, sur le sapin, en dressage minute pour une dégustation le soir de Noël, dans un joli calendrier de l'Avent version DIY, ou tout simplement dans la boîte à friandises de votre poilu.

Le mélange pour biscuit classique :

Un mélange d'ingrédients sains. Le trio de morceaux de pomme, de cannelle et d'amande, un mélange opportun pour ces fêtes de fin d'année, de quoi égayer les papilles de poilu et faire remonter vos souvenirs olfactifs d'enfance. Un petit air de cuisine de nos grands-mères. 100 végétariens, sans gluten et sans céréales.

Ce qui me plaît : C'est irratable, pas besoin de se torturer les méninges pour établir un mélange ou une composition adéquate à nos boules de poils, c'est vraiment la version clés en main. Un indispensable pour décomplexer, cuisiner pour Poilu, même si Smoofl nous donne un sacré coup de main.

Vendu 5.90 euros, la boîte de 185 gr sur la boutique en ligne



#BON PLAN POUR LES PETITES MAINS GAUCHES EN CUISINE.

Les biscuits aux poissons

Pour grignoter à l'apéro, quoi de mieux que des petits biscuits au poisson ... des friandises naturelles, cuites au four, un procédé artisanal. Une recette conçue spécialement pour garantir l'hygiène bucco dentaire de poilu. De quoi joindre l'utile à l'agréable !



Les biscuits sont vendus 6.90 euros le paquet de 210gr sur la boutique en ligne

Gros plus : ce sont des biscuits mini, de toute petite taille, idéale pour récompenser poilu, pas du tout gras, croustillants, d'une odeur très agréable. (Et agréable en bouche, dixit l'humaine)

Mon avis : Une découverte très sympathique, on est jamais à court de bons plans friandise, surtout lorsque l'on souhaite proposer de la variété à son poilu. J'ai vraiment apprécié le fait de réaliser ses friandises, elle était mon assistante durant toute la durée de la réalisation, a renforcé la complicité, c'est ludique et malgré tout, a laissé une bonne place à la créativité, car on peut faire ce que l'on veut au niveau de la forme !



Repas de fête : L'Esturgeon façon Volga / Cuisiné de légumes d'hiver et pois cassés au bouillon de veau / Le Canard façon Périgourdine / Le Pigeon façon Grand Veneur entre 3.90 et 6.50 euros chez <http://lesgueulesetoilees.fr/>



Beautiful
NIGHT



Mission 4 Feter Nouwel An

Les bonnes résolutions du 1er janvier...

Dresser la liste de ces bonnes résolutions, une coutume occidentale, que beaucoup mettent un point d'honneur à établir chaque année. Il s'agit simplement de prendre un ou plusieurs engagements envers soi-même ou son entourage afin de modifier l'un ou l'autre de nos comportements, de nos habitudes, ou encore de nos manières de vivre ; plus clairement, il s'agit de reconnaître qu'une amélioration, des efforts seraient bien venus dans la configuration d'une année nouvelle. C'est pourquoi ce passage solennel à l'année nouvelle marque généralement le point de départ de la mise en application de ces fameuses bonnes résolutions.

Concrètement, pour mener à bien ce challenge personnel, il vaut mieux éviter de se disperser, plus la liste sera longue et plus ardue sera la tâche ; ainsi les bonnes résolutions complexes sont parfois difficiles à tenir, par exemple ; on entend souvent l'incontournable « arrêter de fumer » accompagné de son indétrônable « faire régime », en toute objectivité, tenir les deux, les attaquer de front, simultanément est une tâche ardue, vous vous placez d'emblée en difficulté.

De fait, je vous encourage à éviter de vous placer en situation d'échec, en listant des résolutions raisonnables, échelonnées et conciliables avec votre mode de vie...

Des petits défis, du progressif sur le long terme ; plutôt que de grands chamboulements qui ne tiendront pas la première quinzaine.

Vous devez cibler, les résolutions qui vous tiennent à cœur, et ce, de manière personnelle, si c'est uniquement motivé par le fait de plaire ou moins déplaire à une tierce personne, il y a de grandes chances pour qu'à la première friction vous lâchiez prise, et retombiez dans vos travers.

Petits challenges, mèneront à grandes réussites ;

Et poilu ? Que pense-t-il de vos bonnes résolutions ? Quels impacts celles-ci peuvent avoir sur son quotidien ?

Résolutions les plus populaires ;

1. Arrêter de fumer, une excellente résolution, pour votre santé, votre budget mais aussi, pour votre poilu qui adhère à 100 . Pour cause, le tabagisme passif tue, votre poilu sans être fumeur lui-même inhale quotidiennement votre fumée de cigarette, ce qui, à terme risque d'engendrer de gros soucis de santé pour lui.

La solution motivation : Pensez au bien-être de poilu, placez l'argent que vous ne dépenserez plus en cigarettes dans une boîte et fixez-vous des paliers, avec des activités motivantes.

Exemple : Arrivé au premier palier, poilu et vous partirez en journée d'exploration dans un nouveau coin, vous vous ferez plaisir, promenade, resto en tête à truffe ou pique-nique.

Palier suivant ; Vous vous offrirez un album photo imprimé de vos meilleurs moments en duo, si vous et ainsi de suite, vous vous faites plaisir, à chaque ajout dans votre boîte, vous visualiserez votre objectif se rapprocher.

Notons que bien souvent, **faire des économies** arrivent sur le podium des bonnes résolutions, avec ce concept vous pourrez faire d'une pierre, deux coups.

2. Faire régime ; une résolution qui n'est pas toujours justifiée, parfois il suffit de modifier ses habitudes alimentaires, manger moins gras, moins sucré, plus sain ou plus équilibré, **diminuer les grignotages entre les repas**. Nous sommes certaines que vous êtes jolie comme un cœur, telle que vous êtes, mais si cela peut vous faire plaisir de perdre quelques kilos afin de gommer les excès des dîners de fin d'année ; Allons-y.. Poilu ne pourra qu'apprécier la démarche, si vous lui donniez des grignotages lorsque vous vous y adonnez c'est une excellente résolution pour lui également ! D'autant que cette résolution est bien souvent accompagnée de la numéro 3

3. Pratiquer davantage ou plus régulièrement le sport ; Poilu, vous acclame, sport, extérieur, plein air, footing, il vous visualise déjà, vous et lui, mener à bien cette résolution. Plus qu'un soutien Poilu sera votre pilier, votre coach sportif, toujours disponible et prêt à vous prodiguer réconfort et motivation.

4. Se coucher plus tôt ; étrangement, c'est l'une des résolutions les plus courantes, nombreux sont ceux qui pensent qu'ils seraient plus performants et donc plus enclins à tenir les autres bonnes résolutions en ayant des nuits de sommeil plus longues. Une nuit de sommeil complète est importante, elle réduit le stress, la fatigue et de fait pourra effectivement vous aider à tenir les résolutions précédentes. C'est une excellente nouvelle pour votre poilu, lorsque vous déambulez tardivement dans la maison, restez tardivement devant la télévision, votre poilu ne dort généralement que d'un œil, or nous savons qu'un poilu doit dormir de 12 à 14h, si l'on prend en considération que certains d'entre eux passent la journée à attendre leur humaine, et donc à ne dormir que d'un œil... Ces pauvres loulous ne dorment pas suffisamment. Poilu lui aussi a besoin de faire ses heures de sommeil ; c'est indispensable pour le garder à vos côtés le plus longtemps possible.

5. Renforcer le ménage et l'entretien de l'habitation ; excellente résolution pour vous et poilu, une vie saine dans un environnement sain, poilu ne peut qu'acclamer cette superbe résolution. Réorganisez la maison ensemble, faites des changements dans la décoration, une nouvelle corbeille à jouets pour poilu, un joli plaid sur le canapé, un fond sonore musical, jouez en nettoyant, c'est tout de suite plus motivant lorsqu'on s'y met en équipe !

6. Lever le pied sur le boulot et profitez des choses simples ; Vous allez faire un poilu aux anges avec cette résolution, lui consacrer davantage de temps et d'attention, vous permettra de vous ressourcer, d'être plus performant dans votre travail par la suite ; ces coupures sont salutaires, elles atténuent la lassitude, revigore la créativité, favorise les initiatives nouvelles.

Quelles que soient vos bonnes résolutions, nous vous souhaitons de les mener à bien, Cependant, restez réaliste et patient envers vous-mêmes, pour le bien-être de votre boule de poils, ne tentez pas de révolutionner vos quotidiens du jour au lendemain, pensez à votre poilu, procédez par étapes, si vous vous lancez dans la pratique d'un sport, soyez modéré, procédez par palier, éventuellement faites appel à un professionnel pour mettre en place un programme adapté. En matière de régime, ne générez pas de trop grande privation, vous risquez de prendre le double, le jour où vous aurez craqué, parlez-en à vos amis, rejoignez un groupe, consultez une diététicienne, il en va de même pour ceux qui souhaitent arrêter de fumer, n'hésitez pas à solliciter de l'aide, des

lignes téléphoniques sont mises à disposition, des groupes existent pour se motiver, il est toujours bien venu de pouvoir échanger avec des personnes qui suivent le même challenge !

Et poilu, il en a des bonnes résolutions ?

Une note d'humour, il est un fait que poilu n'a aucune notion des bonnes résolutions, cela étant, certaines de nos boules de poils pourraient s'inspirer de la liste suivante afin d'aborder cette

année nouvelle d'une patte résolue...

1. Arrêter de manger tout ce qu'il trouve sur son chemin
2. Faire la paix avec le facteur et toute autre personne portant un uniforme
3. Ne plus prendre le tapis pour un canisite
4. ne pas traumatiser les invités en leur montant sur la jambe ou en leur sautant dessus
5. arrêter de voler les fringues des humains pour en faire des confettis
6. Limiter les chasses au trésor dans la poubelle
7. Donner moins de concert rock lorsque les humains partent sans lui
8. Ne plus se sauver de la maison juste pour voir combien de temps va mettre l'humain pour le retrouver.
9. arrêter de piquer les doudous des petits d'hommes
10. Sauvegarder les petits d'hommes en évitant de les mâchouiller, ce n'est pas comestible
11. Demander moins de friandises entre les repas
12. Accepter de rentrer à la maison lorsque l'humain déclare qu'il est l'heure d'y aller.
13. Cesser toutes fouilles archéologiques dans le jardin
14. Eviter de planquer ses jouets ou os dans les parterres de fleurs à la voisine

15. ronfler moins fort la nuit pour faciliter la résolution sommeil des humains
16. Descendre du lit et sortir de la pièce lorsqu'il est sujet aux flatulences
17. épargner les objets en cuir qu'affectionnent les humaines
18. manger moins vite
19. prendre le temps d'attendre sur le paillason qu'on le sèche avant d'entrer dans la maison plein de boue
20. accepter le concept que l'humain remplit la gamelle, qu'il n'est plus nécessaire de chasser pour manger et que le chat du voisin n'est pas un gibier
21. Même si cela fonctionne souvent, ne pas pleurnicher pour attirer l'attention des humains
22. Ne plus lever la patte sur les plantes
23. Rester courtois avec les cyclistes lorsqu'il les croise
24. rester fidèle à eux-mêmes, parce qu'après tout c'est comme ç a que nous les aimons

Les petits travers de poilu, peuvent être rectifiés avec l'aide d'un professionnel et/ ou un travail éducatif personnel. Pourquoi ne pas donner un coup de patte à votre boule de poils pour que lui aussi puisse mener à bien ses propres challenges ?

POUR UN NOUVEL AN SEREIN

FURBO AU PIED DU SAPIN

L'humaine a un nouvel alié...

Furbo La Dog Caméra

Soyez ensemble. Même lorsque vous êtes séparé.



FUNDED WITH
INDIEGOGO

\$510,791 USD funds raised
with 3,978 Backers

Et si l'œil de Sauron s'appelait FURBO ?

Nous nous sommes déjà tous posé cette question ; « **Que fait Poilu en mon absence ?** » pour avoir pratiqué assidûment l'espionnage, Dogmaternel, de ma propre boule de poils, je sais qu'elle est calme en mon absence, qu'elle ne joue pas des vocalises, elle profite davantage de ce temps pour vaquer à sa petite vie, en pratiquant l'un de ses sports favoris... à savoir **la sieste** ! La question d'une caméra à la maison ne c'était jamais posée, cela étant ; elles sont de plus en plus nombreuses sur le marché, et surtout de plus en plus sophistiquées ; Voilà une configuration commerciale qui ne pouvait que susciter mon intérêt !

Les caméras interactives actuelles permettent d'interagir avec poilu, à distance, ou que vous soyez, vous pouvez accéder à l'image, le son ; ce qui implique de suivre la vie de poilu comme si vous assistiez à une télé-réalité ; mais aussi, lui parler, lui envoyer une friandise à distance, être alerté lorsque poilu aboie.

Une Caméra interactive pourquoi ?

1. Pour les poilus qui ne sont au top de leur autogestion lorsque les humains ne sont pas à la maison (Et davantage lorsqu'il y a cohabitation, par exemple entre chien et chat : C'est toujours appréciable de pouvoir constituer un dossier à charge du chat... Corroborant le témoignage de poilu qui semblait convaincu de ne pas être responsable de l'Hiroshima que vous avez découvert en rentrant à la maison, après une dure journée de labeur).

Si poilu est angoissé ou déprimé par la solitude occasionnée lors de vos absences, le fait, de pouvoir lui faire un petit « coucou » vocal durant la journée, peut contribuer à l'apaiser.

2. Pour les humains curieux de savoir ce que font leurs boules de poils en leur absence. Notamment, durant les périodes des fêtes, avec les cadeaux, le sapin, les décorations... C'est le moment de contrôler la bonne volonté de Poilu quant à l'obligation d'attendre le 24 décembre pour découvrir les cadeaux.

A noter, si vous avez des enfants et des poilus ; la caméra interactive est une bonne solution pour laisser de l'autonomie progressive au duo Poilu- petit d'homme ; pour nouer des liens, il est impératif que poilu et

petit d'homme puissent partager des moments de complicité, mais d'un autre côté, on vous rabâche en permanence qu'un chien et un enfant ne doit pas être laissé sans surveillance. Vous pouvez donc, par la caméra leur donner l'illusion d'une parfaite intimité, tout en gardant l'œil sur cette relation, à distance, sans vous immiscer de manière directe entre vos deux loulous.

3. Pour les périodes postopératoires, au moment de l'arrivée d'une enfant ou d'un second poilu, lorsque vous avez de la visite afin de chapeauter la tribu. Même si dans notre monde idéal de Dogloveuses, nous vivons notre amour avec poilu comme seules sur une île déserte, à l'abri du monde, nous contentant d'amour et d'eau fraîche... Je suis navrée de devoir vous ramener à la réalité, il vous faut travailler... et selon le travail qui vous prend en otage, poilu n'est pas toujours autorisé à vous accompagner pour gagner votre croûte collective. Lorsque Poilu est malade, il ne vous est pas toujours possible de poser une journée de congé, de vous dérober à cette obligation ; travailler ! Le fait de pouvoir, par la caméra, vous assurer que la journée de poilu se passe bien, pour rassurer la Dogsmom inquiète que vous êtes, vous

permettant ainsi, d'avoir la tête à votre travail, d'aborder votre journée avec davantage de sérénité.

4. Lorsqu'il y a des travaux à la maison ou chez vos voisins, cela vous permet de vous assurer que tout se passe bien pour poilu, qu'il ne fait pas de bêtises. Ajoutons, à titre dissuasif, que les gens ne se comportent pas de la même manière lorsqu'ils se savent filmés ; c'est aussi une bonne manière de s'assurer que quelqu'un ne tentera de mettre un coup de pied au popotin de poilu en votre absence...

5. L'argument vicieux... Lorsque vous avez des conflits de voisinage ; par exemple : si votre voisin reproche à votre chien d'aboyer toute la journée, étant donné que c'est **la fréquence et la récurrence** qui risquent d'appuyer le préjudice occasionné, vous pouvez ainsi, grâce à la caméra et aux fonctions d'interaction qu'elle propose, intervenir à distance pour calmer votre chien en lui parlant, filmer les moments de solitude de votre poilu afin de prouver, si le conflit venait à s'envenimer que votre voisin exagère la situation. La caméra est donc, en ce cas, un outil d'anticipation d'une défense qu'il faudra très certainement préparer.

Pour qui ? Pour nous tous, et oui, vous, moi, nous... Nous tous qui sommes soucieux du bien-être de nos boules de poils en notre absence. Ce dispositif de caméra interactive permet de maintenir le lien avec poilu lorsque nous sommes au travail, lorsque nous devons nous rendre dans un lieu où il ne peut nous accompagner.

L'angoisse de séparation touche les poilus mais aussi les humains, lorsque l'on est très proche de son chien, le fait de le laisser peut parfois entraîner ; culpabilité, peine, stress,... ou tout simplement manque. Lorsque je pars travailler, il ne faut pas plus de cinq minutes de route avant de me dire « elle me manque », la caméra me permet de la voir durant la journée, j'ai ainsi l'impression de ne pas avoir manqué trop de moments dans son quotidien. Certes, ce n'est pas pareil qu'être présente à ses côtés, mais c'est déjà une belle compensation, et davantage lorsque nous sommes confrontés à réalité que nos poilus vivent moins longtemps que nous. ; de fait, chaque moment est précieux. D'autant que la réalité est double, car nous ne pouvons, passer toutes nos journées avec eux, les petits d'hommes vont à l'école, les humains vont travailler... Ce concept permet donc de garder un

6. La raison logistique, cela vous permet de surveiller votre habitation, en plus de votre poilu ; mais surtout, d'être alerté si quelque chose de suspect s'y déroule en votre absence, avec l'avertissement des aboiements qui vous sera envoyé, vous pouvez rapidement contrôler et en cas de besoin, prévenir les autorités d'une intrusion sur votre lieu de vie, prévenir un voisin pour qu'il prenne poilu en charge en cas de souci, ou carrément, faire un rapide passage à la maison pour vous assurer que les aboiements ne dissimulaient pas de problèmes plus importants.

7. Lorsque vous êtes en déplacement professionnel, hospitalisés, coincés plus tardivement au boulot, Furbo vous permet de voir votre poilu malgré la distance qui vous sépare, de lui dire un petit mot rassurant, comme « je rentre bientôt, ne t'inquiète pas,... » La communication et le lien, même s'ils passent par un vecteur technologique sont maintenus, consolidé et votre boule de poils peut prendre conscience que même si vous êtes absent physiquement, vous pensez à lui, avec beaucoup d'amour (excepté le moment où vous coincez poilu en plein mordillage de vos nouvelles chaussures, je ne suis pas certaine que ce seront des mots d'amour LOL, mais on en revient à dire, que c'est pratique, il faut voir... pour savoir !)

œil bienveillant malgré les contraintes de la vie active et de nous proposer des petits moments bonheur durant la journée, en regardant poilu faire sa sieste, une pause agréable qui revigore la motivation pour le reste de la journée.

Furbo

Présentation...

Les modalités techniques : La caméra Nécessite une connexion Wifi stable. Nous recommandons une vitesse de connexion d'au moins 1 Mbps, iOS 8/Android 4.3 ou plus récent.

Caractéristiques Techniques :

Dimensions : 15x12x22.5cm

Poids : 950g

Caméra : 1080p FHD, lentille angle large 160°, zoom numérique 4X, vision nocturne

Audio : Haut-parleur intégré, microphone de haute qualité

Capacité friandises : 100 pièces de 1 cm de

diamètre

Friandises recommandées : Forme ronde avec un diamètre d'environ 1 cm

Alimentation : 100-240V, 5V2A

Connectivité : 2.4GHz Wi-Fi (802.11 b/g/n), Bluetooth Low Energy (BLE)

Dans la boîte vous recevrez Furbo Dog

Caméra / Adaptateur électrique /Cable USB de 2m

Guide de démarrage rapide

Bonus : Votre Furbo est Garantie 2 Ans

Gros plus : Furbo est utilisable avec une application que vous pouvez télécharger sur votre smartphone ou votre tablette ; très simple d'utilisation, j'ai apprécié le côté intuitif, et la configuration standard de départ qui ne nécessite pas de connaissances particulières ou d'affinités complexes avec la technologie.

1. Sortez votre Furbo de la boîte et branchez-la, il vous faudra l'installez dans un lieu stratégique qui offre une bonne visibilité d'ensemble, pas trop haut pour que poilu puisse être vu, n'oubliez pas que votre rase-moquette se trouve au sol. Si Poilu est enclin à grignoter les câbles électriques, ne laissez pas votre Furbo au niveau du sol, veillez à ce qu'il n'ait pas la possibilité de s'y attaquer, Furbo est résistante, mais le câble reste un élément dangereux, d'où un positionnement judicieux de votre caméra à 30 ou 50 cm du sol minimum est indispensable.

2. Télécharger l'application et procédez à la création de votre compte (rassurez-vous ça ne prendra pas plus de quelques minutes) Surtout, n'oubliez pas d'autoriser l'accès à votre micro, sans cela, Furbo ne pourra pas vous permettre de parler à votre poilu.

3. Enlevez le couvercle de Furbo afin de disposer des friandises à lancer à poilu.

Attention au format et à la quantité ; 1cm maximum et une centaine de ces petites friandises





Furbo



Furbo


Modifier le profil
de votre chienModifier le profil
de votre chien

Connexion en cours...




Joué

5 x aujourd'hui



Joué

5 x aujourd'hui



Gros plus : à l'ouverture de votre application, vous pouvez contrôler le nombre de friandise déjà donnée sur la journée, ce système est ludique, mais il ne faut pas abuser... même si cela vous amuse de voir la bouille de poilu lorsque Furbo propulse une gourmandise, évitons l'indigestion en respectant les doses journalières habituelles.

L'attractivité de Furbo s'explique par la collaboration de vétérinaires et dresseurs à sa conception, de fait, la friandise est propulsée suffisamment loin pour faire bouger nos boules de poils, ce qui est relativement drôle à regarder.

Conseil : Furbo fait un petit bruit au moment de la configuration, mais aussi au moment du lancement d'une friandise, pour les poilus plus craintifs, un travail de familiarisation doit être effectué en amont, ne laissez pas poilu et Furbo ensemble sans avoir procédé aux présentations préalablement.

Personnalisation : Dans les paramètres, il vous sera proposé d'enregistrer un message, poilu l'entendra avant chaque lancement d'une friandise.

Qualité des images : **Caméra HD + vision nocturne** - Caméra Full HD dotée d'un objectif à grand-angle, d'un zoom numérique 4x et d'une vision nocturne LED infrarouge avec fonctions prises de photos et vidéos à distance.



Apperçu de votre tableau de bord : de gauche à droite ; une fonction pour filmer et photographier, au centre, l'option qui permet de lancer une friandise et à droite, le micro pour interagir vocalement.

Furbo fabrique à souvenirs : Vous pouvez enregistrer des séquences vidéo, par exemple, lorsque Poilu fait quelque chose de drôle ou de trop mimi, mais vous pouvez également prendre une photo d'un moment que vous souhaitez immortaliser, ou d'un moment rare, Poilu et le chat en tête à truffe pour un câlin, en votre absence ? Petit d'homme qui raconte sa journée à poilu... des moments capturés et chargés d'émotion qui constitueront de beaux souvenirs.

Un système d'éclairage Led vous informe des phases de Furbo, par exemple lorsque Furbo est en veille, la lumière passe au jaune.



Mon avis :

J'ai tout de suite adopté Furbo, premièrement pour **son esthétique**, forme design et épurée, couvercle en bois de bambou, qui s'intègre parfaitement dans mon environnement de vie. Elle est discrète et agréable à regarder, ce qui pour moi, constitue un atout de taille par rapport à ses concurrentes.

Deuxièmement, j'ai été séduite par **sa facilité d'utilisation et la réactivité du dispositif**, lorsqu'on laisse poilu à la maison, on doit pouvoir jeter un coup d'œil en quelques minutes ; et c'est exactement le cas, l'application est performante, aucun souci technique, rapide et efficace. Efficacité car je n'ai été victime d'aucun problème technique, ni au moment des configurations, des connexions ou encore des enregistrements, Furbo est une caméra fiable, au fonctionnement bien rodé !

Ensuite, le système de contrôle quantitatif des friandises données me rassure, cela évite les excès ; mais aussi les dérives alimentaires par son réceptacle qui nécessite l'introduction exclusive de friandises adaptées (ne tentez pas d'y placer des chips... C'est interdit à poilu et c'est Furbo qui le dit !)

Et enfin, le fait que tous les membres de la famille puissent interagir avec poilu ; effectivement, vous pouvez simultanément installer l'application Furbo sur votre smartphone et votre tablette, à partir du moment où vous avez créé votre compte. Ainsi, petit d'homme ou Dog'sDAD peuvent prendre le relais lorsque vous êtes dans l'incapacité de vous connecter, de leur côté ! Toute la famille peut donc profiter de ses moments d'observation de votre boule de poils !

J'anticipe... Stop à la Parano ; moi aussi, j'ai vu cet épisode d'esprits criminels dans lequel des caméras domestiques étaient piratées par d'horribles psychopathes ; Furbo garantit la sécurité de vos données, et sécurise votre connexion.

En toute franchise, Furbo, l'essayer c'est l'adopter, on devient très vite accro à l'observation de poilu, si bien, que parfois, il m'arrive de regarder ce qu'elle fait alors que je suis dans la maison, mais dans une autre pièce. J'ai installé Furbo dans la chambre, car je sais que c'est là qu'elle passe le plus de temps en mon absence... La sieste, est un sport artistique pour ma boule de poils, c'est une championne du roupillon... Furbo constitue pour moi, un cadeau idéal à mettre au pied du sapin, car il s'agit d'un cadeau qui peut être utile à toute la famille.

<https://shopfr.furbo.com>



L'art de la
sieste...



Du 2 au 11 décembre votre Furbo à 199 euros



MERRY WOOFMAS



ENAPPROCHE

#DOG'S MOM DIARY

Comment aider Poilu à ne pas avoir peur... mes astuces de Dog's Mom !car en chaque poilu sommeille un gros bébé Poilu !

On a tendance à penser, à tort, qu'un Poilu est peureux uniquement parce qu'il a connu la maltraitance, qu'il a eu un début de vie difficile, qu'il a été agressé, qu'il a vécu dans un environnement familial hostile ou répressif mais ce n'est pas toujours le cas. Poilu peut simplement avoir de petites peurs en lien à des situations ou des objets particuliers. Les peurs peuvent être liées à la personnalité de Poilu, certains sont plus sensibles que d'autres...

Loin d'être une poule mouillée ou d'avoir vécu une enfance « poileuse » difficile, Queeny a malgré tout, comme beaucoup de poilu, certaines peurs... ou du moins elle en avait lorsqu'elle est arrivée à la maison. De fait, lorsque ses peurs se manifestent, c'est parfois, panique à bord, il me fallait donc trouver des alternatives pour l'aider à les surmonter, ou pour l'apaiser dans ces moments, et ce, que je sois présente ou non lorsqu'elles surviennent !

Comme je le dis souvent, je ne suis ni éducatrice, ni comportementaliste, je ne suis qu'une dog's Mom, le but de cet article étant uniquement de partager mon expérience, ainsi que mes trucs et astuces. Pour les problèmes de peur pouvant s'avérer dangereux pour la sécurité de poilu ou de ses proches, et surtout, pour amoindrir le mal-être pouvant en découler, je vous conseille vivement de faire appel à un professionnel. Celui-ci sera à même de vous aider à gérer la situation en mettant en place des dispositifs plus complexes, intégrant la notion de vécu, les habitudes de vie, travaillant au cas par cas dans l'écoute, la douceur et le dialogue. Il sera un réel soutien pour votre poilu et l'ensemble de votre famille, comprendre et agir en équipe avec un professionnel, c'est un réconfort lorsqu'on ne parvient pas à soulager les maux de notre boule de poils !



1. Comment savoir si Poilu à peur ? Observer et interpréter !

Votre Poilu : Il est un fait que vous connaissez votre Poilu par cœur, vous détectez facilement un changement d'attitude, vous flairez la peur, et souvent, vous parvenez à l'anticiper. Mais parfois le danger peut venir de la peur ressentie par un autre Poilu, par exemple, un poilu que vous croiserez en promenade. Il est donc intéressant de parvenir à identifier la peur chez les poilus en général, et pas seulement sur VOTRE poilu, afin d'éviter des altercations, de stresser inutilement une petite boule de poils en détresse, de mettre des poilus en danger... Vous êtes l'humain, vous devez veiller au grain !

Le monde qui VOUS entoure: Il est facile de dire: « il est responsable de son chien, il n'avait qu'à faire demi-tour... » **Un peu de bienveillance n'a jamais tué personne, si ?** Pensez aux personnes qui n'ont pas vos connaissances, qui ont récemment adopté en refuge, qui sont au début de la relation avec leur boule de poils, qui n'ont pas terminé de régler les problèmes comportementaux... On ne peut pas séquestrer un poilu durant sa phase de rectification comportementale car il a justement besoin de voir le monde extérieur. Vous, sans le savoir, pouvez être l'un des acteurs de sa rémission... ne détournez pas les yeux devant la difficulté des autres, il y a une histoire en coulisse, qui n'est pas indiquée sur le front du duo ... ne jugez pas trop hâtivement ...

Un exemple que nous avons vécu; En nous promenant, nous avons croisé un petit poilu sacrément teigneux, qui aboyait comme un possédé sur Queeny .. une horreur ..

*La Dog's Mom que je suis, n'appréciait pas du tout, qu'un poilu s'adresse à elle, de cette manière... j'ai porté mon attention sur l'humaine au bout de la laisse... elle était gênée, pire, on la sentait peinée, elle tentait de calmer son poilu, en le regardant non pas avec colère mais avec amour... arrivé à proximité, je me suis demandé ce que je devais faire, changer de trottoir, continuer à avancer... je lui ai demandé s'il mordait... elle m'a répondu que non, en m'expliquant « **il est gentil mais c'est parce qu'il a peur** »... je connais ma poilue, elle est adorable et obéissante, étant donné les voitures et le trafic, traverser à cet endroit était dangereux pour nous... on a donc avancé à distance pour contourner sans déranger, arrivé à sa hauteur, il était plus calme, profil bas, je l'ai laissé dire bonjour à Queeny, en lui disant bonjour moi aussi ... Les apparences sont parfois trompeuses, ce chien a été recueilli récemment par cette dame, mal sociabilisé, il a peur de tout, surtout des autres chiens, un tout petit poilu qui a commencé à bouger la queue et à faire des bisous dès que la glace fut brisée... En croisant d'autres poilus, petit à petit, en complément du travail parallèle qu'ils effectuent avec le comportementaliste, on espère qu'il ira mieux.*

5 minutes de notre temps, un bonjour, c'est comme un sourire, c'est gratuit.. et ça peut changer la journée de quelqu'un !

Il est un fait qu'on ne peut pas gérer les choses de cette manière à tous les coups, il m'est déjà arrivé de changer de trottoir parce que le poilu grognait et avait clairement l'air de vouloir nous transformer en lunch ... ! Mais au « feeling », en communiquant avec l'humain préalablement, parfois ça vaut la peine de se montrer solidaire !

Cette anecdote pour signifier qu'il n'est pas nécessaire de fustiger ou stigmatiser une situation sans avoir connaissance des tenants et aboutissants, montrer du doigt constamment, il est parfois préférable de dépasser le jugement hâtif, en tâchant de comprendre, on peut en tirer un enseignement ...

Quels sont les signes de peur décelable chez un poilu ?

Plus difficile à anticiper lorsque ce n'est pas notre poilu, mais parfaitement identifiable, LA PEUR ... On dit généralement que **les signaux ne manquent pas**, pour causes, ils sont nombreux et varient d'un poilu à l'autre. Les signaux peuvent mêmes **être simultanés et alternés**; *la queue est repliée entre les pattes arrière ou tout simplement basse, autre possibilité; à l'instar du chat, les poils sont dressés, nous pouvons le remarquer, notamment, au niveau du cou, les oreilles sont au taquet ou plaquées en arrière, parfois IL se plaque littéralement au sol en adoptant une posture basse, il aboie, gémit, comme un pleurnichement, ou grogne carrément... il tremble, il a les pupilles dilatées comme dans un mauvais cartoon...*

Selon les situations, comme cela peut être entraîné par la joie, ça arrive également sous l'effet de la peur; **le fameux pipi et/ ou paillettes, incontrôlés**, d'anxiété... **Niveau mobilité**, des poilus effrayés se cachent ou s'encourent ... tournent en rond et semblent complètement déboussolés comme surexcités (*en mode panique*)... **Les yeux sont également un indicateur**; ils regardent derrières eux, ou au contraire fixe le sol.... Le poilu qui a peur peut être tendu en adoptant **une posture raide**, statique, il peut **bâiller, se lécher les babines, saliver ... balayer du regard en continu, ...**

Finalement, de ce que j'ai pu observer, les réactions d'un poilu apeuré ne sont pas très éloignées de celles observables chez le petit d'homme... voire des nôtres... (*soyons honnêtes, nous sommes humains et adultes mais il peut nous arriver également d'avoir peur...!*)

Qu'il s'agisse de notre boule de poils ou d'un autre poilu, on constate aisément que quelque chose ne va pas, **la peur est perceptible et observable** par un comportement confus, des alternances de manifestations d'émotions variées, de réactions qui semblent incohérentes même pour un poilu... une agitation ou manifestations qui généralement font peine à voir !

2. De quoi Poilu a-t-il peur ? Comprendre pour mieux l'aider !

Les bruits brusques et les fortes détonations ... Travaux, feux d'artifice

Le feu d'artifice est incontestablement la bête noire de ma poilue..je n'ai d'ailleurs jamais tenté de l'y emmener, chaque année, je peux assister au feu d'artifice du 14 juillet depuis mon jardin, il est tiré depuis la plage ce qui me permet de le voir sans me déplacer, la vue étant dégagée, et surtout, ça ce passe dans le ciel.. ça aide ! Dès la première année, première détonation, Queeny était en panique totale, elle est rentrée dans la maison en courant et a déterminé ce qui deviendrait sa « PanicRoom ». Un lieu, qu'elle a choisi afin de s'y réfugier lorsqu'une situation la place en état de peur, d'angoisse ou de mal-être.

C'est le dessous de mon bureau à qui, elle a attribué cette fonction;

Sa PanicRoom

J'ai très vite compris, qu'il était important de laisser Poilu, jucher de la situation, accepter sa peur et la réaction qu'elle engendre. Lorsque poilu a peur, cela ne sert à rien de le forcer ou d'insister, car comme pour nous, cela risquerait de le braquer davantage.

De fait, **le 14 juillet**, j'anticipe, 15 minutes avant le lancement de la première fusée, je prépare la « PanicRoom', une petite lumière dans la pièce est préalablement allumée, sa playlist est lancée, son doudou est installé sous le bureau, où elle ne tardera pas à arriver... Pour détourner son attention des détonations, deux petits gâteaux sont disposés à

proximité, de l'eau dans la pièce, car la peur fait haleter; Je la laisse tranquille, c'est le lieu qu'elle a choisi pour faire passer les choses... c'est un lieu qui l'a rassuré, la prendre dans mes bras, la chouchouter ne ferait que renforcer sa peur, la connaissant ... ça ne ferait que légitimer son interprétation de ce qu'elle considère comme un « danger ».

Une attitude qui commence à porter ses fruits... la première année, elle est restée plusieurs heures après le feu d'artifice dans sa « PanicRoom », l'année suivante, elle nous a retrouvé dans le jardin, à la fin des lancements... petit à petit, l'oiseau fait son nid. Le fait d'assister au feu d'artifice dans le jardin, au lieu de lui tenir la patte sous le bureau est une manière de lui envoyer le message « *tu vois, ce n'est pas dangereux ... si j'y suis, tu peux venir aussi... lorsque tu seras prête* » !

Conseils: Si Poilu a peur des feux d'artifice et détonation, garder-le à l'intérieur de la maison, par sécurité, il pourrait tenter de s'enfuir, si le jardin est mal clôturé ou mal fermé, c'est la catastrophe assurée... Poilu risque de fuguer ! Arrangez-vous pour que des objets rassurants (*son doudou, son jouet fétiche, votre vieux t-shirt*) lui soient accessibles, ainsi que de l'eau ... *Queeny ne boit pas sur le coup, en revanche, elle boit après !*



Respecter sa peur, laissez le choisir un espace de confinement dans lequel il se sentira à l'abri, cependant, sans minimiser son mal-être, n'en faites pas toute une histoire et ne le surprotégez pas ... Aider Poilu à surmonter une peur, ou dirons-nous traverser un moment de peur, ça ne veut pas dire, la surmonter à sa place !

Que faire à l'extérieur ? Et bien, si Poilu a peur des feux d'artifice, la question ne se pose même pas, il reste à la maison, au calme, il n'est pas nécessaire de prendre des risques, de lui imposer cette épreuve, ... Si un feu d'artifice survient (ce qui en soi, peut arriver, durant les vacances, ils n'ont pas tous lieu le 14 juillet, il peut y en avoir n'importe où, n'importe quand, des plus petits pour des célébrations locales)...

Si vous vous faites piéger par des festivités, comme ça m'était arrivé, si la distance est courte jusqu'à la maison, on rentre en vitesse avec Poilu, maintenir l'interaction entre vous, peut l'aider, car en lui parlant, en chantant, en sautillant, bref, en faisant diversion, vous détourner son attention des détonations... (*Certes, j'avais l'air ridicule, mais nous sommes rentrées sans encombres, et elle n'a pratiquement pas paniqué, trop attentive à mon comportement inhabituel qui l'amusait beaucoup*) En revanche, il est impératif d'attacher Poilu, le plus rapidement possible et de tenir vigoureusement la laisse, pour éviter la fugue.

Si la route est longue, votre voiture, le temps des détonations peut constituer une « PanicRoom » d'appoint, mais vous n'y laissez pas Poilu seul, vous vous installez avec lui, à l'arrière par exemple, c'est juste un abri le temps que ça passe, pensez à mettre la radio pour couvrir les bruits de détonation.


Dans le cas, où vous ne seriez pas en voiture, mais éloigné de la maison, un lieu fermé est une bonne alternative, un bar, un restaurant, il y a des conversations, du mouvement, des odeurs, suffisamment d'éléments qui permettront à Poilu de détourner l'attention du feu d'artifice se déroulant à l'extérieur, vous vous installez le plus loin possible des fenêtres, à l'intérieur, vous commandez un plateau grignotage, ça occupera Poilu, le temps que son calvaire prenne fin !

Ce qui fonctionne le mieux avec ma poilue, c'est **détourner son attention en l'orientant sur autre chose...**

Les mêmes astuces ou plan « B », peuvent être appliqués, lorsqu'il est question d'orages: Une autre bête noire sonore des poilus, sauf que l'orage n'est pas toujours prévisible. Les deux premiers orages de Queeny furent ... « révolutionnaires », survenus durant la nuit, elle courait partout dans la maison en mode panique « totale », je pense que le fait d'être dans le noir, de nuit, à un moment où dans son quotidien, il n'y a pas un bruit, renforçait son désarroi, elle ne comprenait pas d'où provenait le bruit... J'ai donc montré le ciel depuis la porte-fenêtre, en indiquant c'est le ciel qui joue.. peu concluant ..

J'ai opté pour un système D, qui vous fera peut-être rire .. un détournement d'attention, rassurant... la veilleuse...

Mon modèle m'a coûté à peine 5 euros, il fonctionne à pile, produit des petites étoiles... bleues qui éclairent à peine la pièce mais la distraient de l'orage... elle observe les étoiles... et s'endort malgré le tonnerre !



Lorsqu'un orage approche, que je sens la panique arriver, je pousse sur le gros champignon ... les étoiles viennent rassurer ma boule de poils, et moi, je peux continuer à dormir tranquille !

L'invasion de son espace vital, 5-10 c'est bien... mais 30 c'est trop !

Lorsque nous avons des invités, Queeny est de la partie, selon le nombre, selon le bruit généré, car voilà le problème, **les environnements bruyants ou « surpeuplés » ne lui conviennent pas**. Généralement, elle est présente en début de soirée, dit bonjour aux arrivants et petit à petit, si le groupe est trop important, trop bruyant, ça l'incommoder, de nature douce et tranquille, l'agitation doit lui faire mal aux oreilles... de fait, elle va se réfugier au bureau, s'installe dans le panier, fait une sieste sur le lit, supervise en cuisine, s'installe dans le canapé du salon, si la soirée se tient au jardin, j'ai constaté qu'elle occupera l'intérieur de la maison dès que le nombre dépasse les 10-15 personnes !

Elle revient généralement lorsque le nombre a diminué, ou rejoint les enfants devant un Dvd... Je respecte son besoin de calme, elle se montre sociable en saluant les convives mais étant chez elle, il n'y a aucune obligation pour elle d'assister à l'intégralité de la soirée... Elle pointe le bout de la truffe, de temps à autre, à sa convenance.

On en vient donc à accorder l'autonomie de jugement à Poilu, le laisser déterminer si la situation lui convient ou non, s'il a envie de rester ou non. Trop souvent, j'ai vu des personnes contraindre leur Poilu à rester aux pieds... toute la soirée, parfois même attaché, alors qu'il n'en avait manifestement, aucune envie... Il y a, du moins, à mon sens, une limite entre éducation et privation de libre arbitre, on ne cesse de clamer que Poilu est un être à part entière, doté de sensibilité, de raison, de droits, je pense donc que ses droits commencent à la maison... il a le droit de ne pas vouloir participer à la petite fête organisée, il n'est pas « l'animation » de la soirée... C'est l'un des membres de la famille !

La Foule... Trop de pieds... tue le pied, pour mes pattes c'est abusé !

Devenir sa « PanicRoom » mobile, son point de référence, ça peut aider ... Durant la période estivale, nous apprécions de flâner sur les marchés, en général, nous nous y rendons de bonne heure. Cependant, un matin, la foule nous a rattrapé, il était quasi impossible de circuler, je sentais Queeny paniquer... Je me suis donc positionnée en « PanicRoom », en l'invitant à se placer devant mes pieds, limite entre mes jambes pour avancer sans risquer de se faire marcher sur les pattes, pour la rassurer en sentant mes deux jambes accolées comme un rempart. Le dispositif à relativement bien fonctionné. Depuis, lorsque nous rencontrons quelque chose qui semble l'effrayer ou la surprendre à l'extérieur, elle n'a plus ce réflexe de vouloir s'enfuir dans la direction opposée, elle vient se réfugier sur mes pieds... me regarde, je la motive, et on repart en parlant beaucoup, en détournant l'attention, pour que le dépassement de l'obstacle passe plus vite (exemple: Des gros travaux bruyants sur la route, pas d'autre trottoir, on se motive, PanicRoom ambulante et on passe sans que cela ne trépasse !) Petit plus, après chaque obstacle surmonté, je la félicite, je vante son courage, je l'applaudis en lui signalant qu'elle est la meilleure, même pas peur !



Les petites peurs de ce genre sont de moins en moins fréquentes, désormais elle passe à côté de bulldozers sans même y prêter attention ... une vraie spartiate en devenir !

Notons que parfois, c'est elle qui me motive. ... et joue les coachs lorsqu'il faut gravir une montée qui me semble titanique ... C'est elle, qui joue les « PanicRooms » pour moi, en passant de l'avant à l'arrière, pour me motiver ! Sur la plage à marée basse, lorsqu'il y a une invasion de cailloux et d'algues, elle ouvre la marche, en me faisant une haie d'honneur, un parcours sur mesure... Elle connaît sa mission, « *montrer le chemin* », au début, je devais lui signaler lorsque le chemin suggéré était compliqué pour moi, « *pas par-là, je ne sais pas te suivre par là* », je faisais mine d'être bloquée, elle regardait autour d'elle, et proposait une autre direction, c'est devenu un jeu qui l'amuse beaucoup, à presque trois ans, je dois reconnaître qu'elle est douée, mon TomTom de plage, parcours adapté à l'humaine soucieuse de ne pas glisser, de ne pas se tordre la cheville, les algues sont vicieuses...ça évite aussi de se mouiller les chaussures !

Jouer des difficultés ou placer Poilu comme votre référent, avec la mienne ça a fonctionné, elle se sentait responsable de moi, prenait sur elle, pour passer les obstacles rencontrés sur notre chemin, y compris les vagues, la première fois que nous avons couru dans les vagues pour regagner la sortie, elle a ouvert la marche, vérifiée que je suivais, ce n'était que de toutes petites vagounettes... mais



pour le bébé poilu qu'elle était, il y avait de quoi être fière .. Elle avait mené son humaine à la sortie, en sécurité ! **La valorisation est un atout qui a aidé ma poilue à gagner en confiance !**

Conseils: Dans la mesure du possible, j'évite les lieux occupés par la foule, pour ses pattes, pour le bruit, pour lui épargner un stress inutile. Cela étant, lorsqu'on ne peut faire autrement, qu'il nous faut circuler dans la foule, le système « **PanicRoom ambulante, entre-jambes** » si vous êtes seul, le système « **garde du corps, en file indienne** » si vous êtes deux, l'un ouvre la marche, poilu au milieu et l'autre la ferme, ma poilue n'a pas peur lorsque c'est moi qui marche collée à elle, en confiance, elle avance, en sachant que je ne lui ferais pas mal.

Les autres Poilus... Les récalcitrants... !

Lorsqu'un chien est récalcitrant, montre de l'agressivité ou de l'hostilité, ma poilue et moi détournons, je la garde très proche de moi, on avance aux pieds, collée à ma jambe, et on ne se retourne pas, je lui parle le temps nécessaire à croiser l'autre poilu pour qu'elle n'y prête plus attention. J'ai pris l'habitude de me placer, à nouveau, en mode, « PanicRoom », son référent... par le dialogue « *Lui, il est levé de la mauvaise patte...laisse-le, il boude, ... pas grave, on va jouer ensemble* »

Au début, elle était anxieuse en croisant ce type de congénère, de nature, sociable et cool, elle avait, semble-t-il, des difficultés à comprendre qu'un poilu puisse se montrer « désagréable » avec elle, ça semblait la toucher émotionnellement, elle faisait une petite bouille triste ... Désormais, elle n'y prête plus du tout attention, au contraire, elle ne s'intéresse qu'aux poilus qui lui manifestent de l'intérêt, « positivement » parlant, ceux qui remuent la queue pour dire bonjour, ceux qui semblent vouloir jouer... Elle ignore littéralement les autres, en se plaçant dans sa petite bulle avec moi !

De fait, face aux poilus récalcitrants, finalement, on réagit comme avec les humains ... on les évite ! Simple et efficace, ils sont sans doute comme ça pour une raison, voire plusieurs, on ne va pas s'y frotter, après tout... On ne peut pas plaire à tout le monde !

Les Tortionnaires du quotidien... anodins mais intolérables !

Aspirateur, sèche-cheveux, mouche ... Les intolérables sont nombreux ... pour l'aspirateur, j'ai utilisé le système de friandises, d'abord des friandises posées dessus lorsqu'il était à l'arrêt, et ensuite, lorsqu'il était en marche, je les ai laissés se débrouiller ... elle est allée chercher ses friandises, ça a pris du temps... beaucoup de temps... facilement une heure... j'ai également utilisé l'aspirateur pour faire venir sa balle, un jeu à trois, avec une balle de tennis, ELLE, MOI et Monsieur ASPI, avons joué à la balle dans le salon... il a un nom ... ASPI, ça aidait pour jouer ... « donne à Aspi..., Aspi prend... » depuis, elle ne réagit plus en le voyant, car parfois, je repositionne une friandise dessus, ou nous échangeons deux –trois balles, lorsque je passe l'aspirateur avec notre pote ASPI ! *Et oui, nous avons un aspirateur à vocation Père Noël à la maison...*

Le sèche-cheveux par contre, elle n'en a pas peur mais elle ne l'apprécie pas du tout, en fait, elle tente habilement de le « tuer » dès que j'ai le dos tourné... Idem pour les mouches, elle n'en a pas peur, mais... ne supporte pas qu'elle se pose sur elle ou la survole de trop près ... *Une vraie « killeuse » à insectes !*

Bref, Pour les petits tortionnaires du quotidien, transformer l'appréhension en jeu, a relativement bien fonctionné pour nous !

3. Les astuces et plans « B » qui peuvent servir ...Récap.

Mobiliser la complicité avec Poilu, pour l'aider à traverser ce moment de peur, sans en faire trop ...

Ce n'est pas une victime, il ne faut pas exagérer la situation!


Utiliser la musique pour **couvrir des bruits.**

Un DVD, idéalement, un film d'animation, beaucoup de mouvement, des sons comiques qui **détourneront son attention.**

Se servir de la gourmandise de Poilu pour l'occuper, le temps que ça passe.

Ne pas le forcer, trouver des itinéraires « Bis », afin de contourner le problème.

Il fut un temps jadis, où l'on pensait qu'en forçant un enfant à nager, il dépasserait sa peur... »tu as peur de l'eau? », je te balance dans une piscine, une peur ça doit s'affronter pour se surmonter... Force est de constater que ces méthodes ne sont en aucun cas adaptées, elles manquent totalement de psychologie, renforcent les peurs, et génèrent des traumatismes parfois irréversibles chez l'enfant, et chez le poilu, lorsque c'est à lui qu'elles sont appliquées.



Surtout, ne sombrez pas dans la bêtise... **Respectez la peur, tentez de comprendre d'où elle provient**, du bruit, du manque de lumière, des mouvements, adaptez l'environnement, rendez-le rassurant, montrez-vous patient, voilà des actions simples, accessibles à tous, qui par le respect, la confiance et la complicité vous mèneront à un résultat, avec le temps!

L'aider à déterminer un lieu rassurant à la maison, à l'intérieur, aménagement de sa « PanicRoom », à l'extérieur, **devenir « sa PanicRoom »**, son point de référence rassurant, son soutien moral.

Détourner **son attention, l'occuper, le motiver à avancer**, s'il n'existe pas d'autre parcours, face un obstacle qui l'effraie, mais sans le brusquer, **en prenant le temps, sans vous impatienter, crier ou vous énerver !**

Surtout, éviter de prendre Poilu dans les bras, car cette solution ne pourra lui être utile que si vous êtes présents lorsqu'il a peur, et ce ne sera pas toujours le cas, un orage survient lorsque vous êtes au boulot...où sont les bras de l'humaine? Par contre, pour les petits poilus, dans la foule, il ne faut pas se priver, ça peut sauver des pattes, ce n'est pas une question de peur mais surtout, une alternative afin de lui éviter d'être blessé !

Tourner le problème sous forme de jeu... selon les situations, ça peut aider !

Ne jamais prendre de risques inconsidérés, surtout lorsque cela implique d'autres poilus, des petits d'hommes ou des personnes extérieures à votre cercle de confiance déjà connu de poilu.

Si les peurs de Poilu constituent un danger, pour lui ou pour les autres, si le mal-être perdure, malgré votre bonne volonté, il ne faut pas hésiter à vous référer à un professionnel !

La petite astuce du vêtement Qui peut rassurer Poilu, de même, la méthode La méthode Tellington TTouch qui consiste à masser, par de petits ronds, mouvements circulaires, notamment au niveau des oreilles ; ou à mettre un « bandage » de tissus souple au niveau du ventre de poilu, comme une forme de bouclier peut contribuer à l'apaiser.


Méthode : Prenez la bande par le milieu et croisez les deux cotés sur le dos, à hauteur des épaules. Passez les bandes sous l'abdomen et recroisez-les. Remontez les bandes sur le dos et fixez les deux extrémités avec une épingle de nourrice. Vous pouvez déplacer la partie inférieure du bandage plus vers l'avant (pour les mâles par exemple) ou vers l'arrière.



En espérant que notre vécu pourra servir à l'un ou l'autre parmi vous;


Surtout n'ayez pas peur petits poilus, vos humains sont là pour veiller sur vous !

Quechy et son humaine;



#IDEE CINEDOG POUR POILU ET PETIT DHOMME ...

APREM TETE A TRUFFE



2018 L'ANNEE DU ...



Quistiti
Ollie Odin Ohara
Opus Obiwan
Ops Otho Orphée
Oméga
Olympe
Olyster Offo
Ondine Ovni
O One Oscar Ovide
Otis Odile Ofélia Omer Orus
Optimus Oki
Oré Octave
Ozzie Olaf
Osiris Ola
Oups
Othélo
Olga Oogie
Opra

OH OH OH !

We come back on THE 3.01.18

MERRY WOOFMAS !



For Cocooning EDITION