

ON PRÉPARE LES VACANCES

Dogfriendly, activités, Wishlist
faire de son été un souvenir exceptionnel

INSPIRATION EDGAR

Zoom sur la nouvelle collection qui
révolutionne la mode canine

CAUSE ANIMALE

Témoin de maltraitance
Comment agir ?

LE MAG 100%DOG'S MOM



#8

READY FOR THE HOLIDAYS

AU SOMMAIRE DE VOTRE MAG DE JUIN

ACTUALITÉ

Nouveauté HI-TECH / recherches solidaires / Nouveauté Hariet&Rosie / les réseaux à suivre du mois de juin.

MODE: ZOOM SUR LA NOUVELLE COLLECTION EDGAR




SECRETS DE BEAUTÉ AVEC BIOGANCE ET BIOVETOL



JOUETS EXTERIEURS



WISHLIST VACANCES




LES BONS PLANS VACANCES DE LA LUNA4STEAM



GUEST / LYNX DE FRANCE PAR YOANN LATOUCHE



INTROSPECTIONS ENGAGÉES



GUEST CHARLOTTE ET ÉPICE PRÉSENTE CITIQUE



ACTUALITÉ



CONNECTING
**DOGS AND
PEOPLE.**



Zeedog sort le ZeeBed disponible en deux tailles, livré en kit et déhoussable ce qui le rend lavable et transportable avec facilité ; Résistant et hypoallergénique, il est vendu 67.12 euros en taille S et 92.61 euros en taille L. Un design épuré et tendance, un dodo fonctionnel, une nouveauté conforme au style auquel nous a habitués la marque !



Nouveauté GeekParadise

**Tracker GPS sans Carte SIM
ni abonnement mobile**



**Localisez votre animal, suivez
ses déplacements et soyez
notifié de ses mouvements**



Un collier GPS pour les vacances ? C'est la nouveauté lancée en partenariat des entreprises InvoxiaL et Wamiz, le Pet Tracker sera vendu 99 euros. Pour information, ce prix comprend trois ans d'abonnement au service de localisation ; passé le délai de trois ans, un forfait annuel de 9.99 euros vous permettra de maintenir les fonctionnalités. Réabonnement directement par l'application. La force vive de ce produit, ce n'est pas son utilité, ils sont déjà nombreux sur le marché, en revanche, les concepteurs sont parvenus à alléger le dispositif qui ne pèse que 15 grammes, ce qui permet une utilisation pour chien et pour chat ; un petit boîtier étanche jusqu'à 1 m et facile à glisser sur le collier ; Une autonomie de 1 à 6 mois et un système de rechargement micro USB.

Seul bémol à vérifier, le Tracker ne fonctionne que dans le pays d'achat (à savoir sélectionné au moment de l'achat), il n'en reste pas moins un produit qui peut s'avérer intéressant pour le national de par son design épuré. Actuellement disponible en précommande au prix de 89 euros pour une livraison à partir du 18 juin 2018 ;

Si vous testez ce dispositif, n'hésitez pas à partager votre expérience avec nous.

<https://www.invoxia.com/eu/fr/pet-tracker>



Vu sur la toile ; l'Espagne lance une campagne urbaine de sensibilisation à l'abandon par l'intégration de statue représentant des chiens abandonnés dans les rues de **la ville de Barcelone** ;


Au-delà de l'impact visuel, les passants peuvent scanner un QR-code se trouvant sur le collier des statues, un code menant directement à l'histoire des chiens abandonnés, une prise de connaissance du parcours de vie réel de ses animaux pour renforcer la sensibilisation par la personnalisation d'un support qui de prime abord interpelle.

Source: <http://ajuntament.barcelona.cat/benestaranimal/ca/centre-dacollida-danimals-de-companyia-caacb>

D'autres informations sont disponibles comme les refuges de la ville, une incitation à l'adoption qui nous l'espérons portera ses fruits, dans un pays où la condition animale est loin d'être salubre à l'espèce canine dans son ensemble ;



DOG'n SPOT



Dogfriendly ; Les DogParkers débarquent en France sous le nom de « **Dog'n Spot** » actuellement en projet, voici une initiative que nous sommes impatientes de voir se concrétiser

Pour rappel, les DogParkers sont des espaces de stationnements, en ville, qui permettent à votre chien de patienter le temps d'une course ou d'une formalité administrative, en toute sécurité ; des espaces confort, climatisés, qui facilitent le quotidien dans des espaces bien trop souvent interdits à nos compagnons ; notons que cette initiative limite les risques de vol car attacher son chien devant une boutique ou le laisser dans la voiture n'est pas une solution sans risques.

« DOG'n SPOT est le premier concept en France de garde automatisée pour chiens : des spots, en libre-service à l'entrée des magasins, vous permettront de réserver un emplacement sûr et confortable pour votre compagnon pendant vos haltes shopping. Ces spots possèdent les dernières technologies pour lui assurer sécurité et hygiène. Vous serez connectés à votre chien en temps réel grâce à une application mobile. »

Envie d'être informé de l'avancée du projet et des lieux d'implantation des Dog'n Spot, rendez-vous sur le site officiel afin de vous inscrire à la Newsletter.
<http://www.dogspot.com/>



Lilo moteur de recherche solidaire qui soutient la SPA ;

« COMMENT FONCTIONNE LILO ? Chaque recherche effectuée sur le moteur de recherche vous rapporte une goutte d'eau. Vos gouttes d'eau sont ensuite transformées en soutien financier pour les associations référencées dont la SPA. En trois ans, près de 800 000 € ont déjà été reversés. »

Info une application est également disponible pour smartphones, chercher avec solidarité, pourquoi pas ?
https://www.lilo.org/fr/la-spa/?utm_source=la-spa



Les cures Détox arrivent chez Arom'terrapet



A saupoudrer directement sur l'alimentation, cet aliment complémentaire est fabriqué à partir de notre friandise au canard et d'un mélange de plantes développé par 2 vétérinaires phytothérapeutes et aromathérapeutes de renommée nationale.



Le principe actif nettoie les principaux filtres de l'organisme (foie, rein, pancréas) pour une meilleure assimilation des nutriments et des glucides de l'alimentation augmentant ainsi la récupération et les performances sportives.

Cette cure est aussi efficace pour les chiens non sportifs car l'élimination des toxines va diminuer la prise de poids.

SPOT TO BE DU MOIS DE JUIN



Découverte blog

<https://www.wdesainttrophez.com>

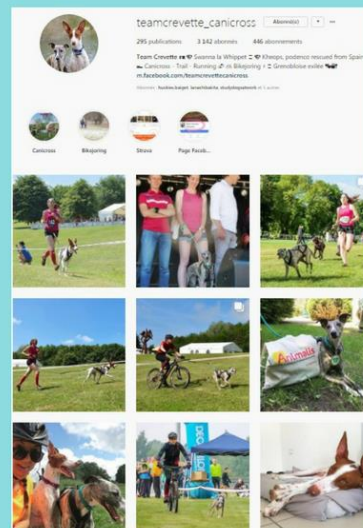
Suivez les aventures de W, de l'amour à profusion avec ses humains



Découverte Instagram

@teamcrevette_canicross

De la joie et la bonne humeur, suivez les aventures du petit poulpe et de la crevette avec humour;



Une découverte à nous suggérer ?
Envoyez-nous un email à l'adresse :
Mydogisaqueen@gmail.com



Hugo & Celine®
ICE CREAM
 FOR DOGS

HARIET & ROSIE



Omg!

Nouveauté chez Hariet & Rosie
 La marque Suédoise **Hugo et Céline** débarque en exclusivité française chez **Hariet et Rosie**, des friandises naturelles, un packaging stylé, une nouveauté à découvrir très prochainement sur le blog...
 CRISPY CHIPS FOIE DE BŒUF SECHE /
 LOLLIPUP NERF DE BOEUF SÉCHÉ /
 CRUNCHY COOKIES TRIPES SÉCHÉES ;
<https://hariet-et-rosie.com/>



Hugo & Celine®
 FOR DOGS

Ready for the Holidays?



DISPONIBLE SUR
App Store

DISPONIBLE SUR
Google Play



L'urgence médicale de
votre animal de compagnie
24/24 et 7/7

Trouvez immédiatement un
vétérinaire ouvert et proche de chez vous.

Gratuit !

www.sospets.fr

la gourmandise n'est plus un péché

TREATTIME





BILLY + MARGOT®

« Le lien que nous avons avec nos chiens ne ressemble à aucun autre. Nous prenons soin, nourrissons et voulons faire de notre mieux pour eux de toutes les façons, toujours. C'est le lien incassable que Marie Jones, fondatrice de Billy + Margot et nutritionniste certifiée, a eu avec ses chiens pour créer une gamme de recettes uniques avec des ingrédients délicieux et soigneusement sélectionnés - chacun d'entre eux contenant des protéines et des super aliments pour une santé optimale et la vitalité. Chaque produit devrait également apporter le bonheur de votre chien. »

Effectivement, la marque privilégie les protéines, et accorde un soin tout particulier quant au choix de ses matières premières. Chaque produit est également sans grain pour aider à la digestion naturelle et permettre à poilu de mieux absorber les nutriments.

**Nous avons testé ;
Les Venison Chew Sticks « Bâtonnets à mâcher », vendus 6 euros le sachet de 6 bâtonne**



Composition ; Gibier séché à l'air 100 % Pour 100g : Humidité 13,3 %, protéines 54,5 %, matières grasses 27,9 %, fibres brutes 4,9 % Les friandises sont fabriquées à partir de gibier britannique séché à l'air, C'est un produit sain de haute qualité. Une riche source de protéines, de zinc, de fer et de sélénium. Ils contiennent également beaucoup d'oméga 3 et ont peu de cholestérol et de graisse.

Un petit en-cas ?

Des petits en-cas, on adore en dénicher, parce qu'ici nous avons pour habitude de nous accorder le temps d'un goûter, des petits plaisirs journaliers, et pour nos boules de poils, cela passe impérativement par les papilles...

C'est aussi l'une des meilleures sources de vitamine B12, B6 et riboflavine, ainsi que de niacine, vitamine B3, vitamine A, D3 & E, qui sont excellentes pour les dents, les os et la peau, et pour les propriétés antioxydantes et anti-inflammatoires.

Toutes les viandes de gibier sont fournies par un fournisseur en Écosse avec les accréditations SALSA (Approbation du Fournisseur Sûr et Local) et SQWV (Écossais de Qualité Sauvage). La gamme Venison ne contient pas d'hormones ni de conservateurs, ce qui en fait un très bon produit à titre de gourmandise fréquente.


Gros plus : Les bâtonnets sont riches en protéines, ils ne constituent donc pas un risque de prise de poids, ils peuvent notamment, être divisés en plus petit morceau.

Avertissement, déconseillé aux chiots de moins de 14 semaines, il est également recommandé de placer de l'eau à fraîche pour que poilu puisse se désaltérer.

Il est également préférable de stocker vos friandises dans un endroit frais et sec (vous pouvez même les placer dans le réfrigérateur) pour l'hygiène et la sécurité sanitaire de poilu, veillez à consommer les bâtonnets dans les 7 jours après l'ouverture du sachet.

Notre avis : On adore, enfin elle surtout, parce que moi j'ai dérogé à la règle, je n'ai pas goûté, je ne suis pas branchée gibier, ... Seulement en dog'sMom addict à sa boule de poils, je conçois parfaitement que ma poilue puisse adorer cela ! Je lui donne un bâtonnet entier, au retour de plage lorsqu'elle s'est bien dépensée, c'est l'équivalent d'un goûter !

Notons que le sachet est parfaitement hermétique, facilement refermable et confère donc une excellente conservation au produit ! Autre gros plus, ils n'ont pas tendance à s'émietter au moment de les manger, par contre, si vous le testez, vous constaterez que la dégustation est extrêmement rapide... Bon signe, ça signifie que poilu a apprécié !



Fish Skin Cubes - Les cubes de poisson, vendus 4 euros le sachet de 60gr.

Composition : Peaux de corégone
Par sachet : Protéine brute 84,4 %,
matières grasses et huiles 0,3 %
Fibres brutes 9,2 % Cendres brutes
17 %

Le poisson est une protéine hypoallergénique qui convient aux chiens souffrant d'allergies ou d'hypersensibilité. Ils contiennent peu de calories, donc idéales comme friandises pour les poilus en surpoids ou ceux qui essaient de perdre du poids (à condition qu'ils soient donnés avec modération).
Produit en Angleterre par Defra, usine approuvée. Le poisson est soigneusement sélectionné à partir de sources durables avec une traçabilité complète des eaux de l'UE.

Il est recommandé de conserver les friandises dans un endroit frais et sec, niveau quantité, on ne dépasse pas les 6 friandises par jour pour grands chiens, je dirais 2 pour un petit, et 4 pour un moyen.
Personnellement, je ne dépasse pas les 2 par jour pour Queeny, parce qu'elle ne reçoit pas beaucoup de friandises sur une journée (nous faisons attention à la ligne de Miss Sardine).

A titre perso, je vous dirais que les friandises sont un peu odorantes, normales, elles sont à base de poisson, rassurez-vous poilu n'aura pas une haleine de charogne après ingestion, en revanche, choisissez bien le lien où vous les stockerez une fois ouverte !



Notre avis : Belle découverte, la miss apprécie beaucoup les cubes de poisson, côté humaine, j'apprécie le faible en calories, et riche en oméga 3 qui convient parfaitement à l'hygiène alimentaire que nous avons adopté.

Bilan de notre test ? Une marque que nous vous recommandons vraiment, il y a d'autres produits et saveurs, notamment, le pop-corn, la nourriture humide, les friandises miel banane, pomme carotte et banane, les bouchées au bœuf...

Et gros coup de cœur, pour les glaces, malheureusement, indisponible en Europe, sans doute à cause du transport, de fait, nous n'avons pas pu goûter...



Pour acheter sur le site Adog'slife
<https://www.adogslife.be/billy-margot>

EDGAR

« LÀ, TOUT N'EST QU'ORDRE ET BEAUTÉ, LUXE, CALME
ET VOLUPTÉ. »
CHARLES BAUDELAIRE, « L'INVITATION AU VOYAGE »,
LES FLEURS DU MAL ;



EDGAR
PARIS
LE DOGGY BAG

HERE COMES
THE SUN



EDGAR

Queeny

**Zoom sur la nouvelle
collection
de notre marque culte**

La nouvelle collection d'Edgar... Une invitation poétique et esthétique bien au-dessus de l'appellation « **article de luxe** » ;

L'article de luxe ; par définition hérisse souvent le poil des consommateurs, combien de fois n'ai-je pas pu lire des commentaires de publications tels que « c'est beau mais c'est cher », « c'est grand luxe mais cher » ; « cher, coûteux, luxueux » sont des notions bien souvent assimilées en un détonnant cocktail souvent péjoratif, pour le consommateur qui privilège la quantité à la qualité ;

Par ailleurs, on dit du « luxe » qu'il s'agit d'un produit ou service au caractère « coûteux » et d'un mode de vie luxueux qu'il est caractérisé par de grandes dépenses consacrées au superflu ;

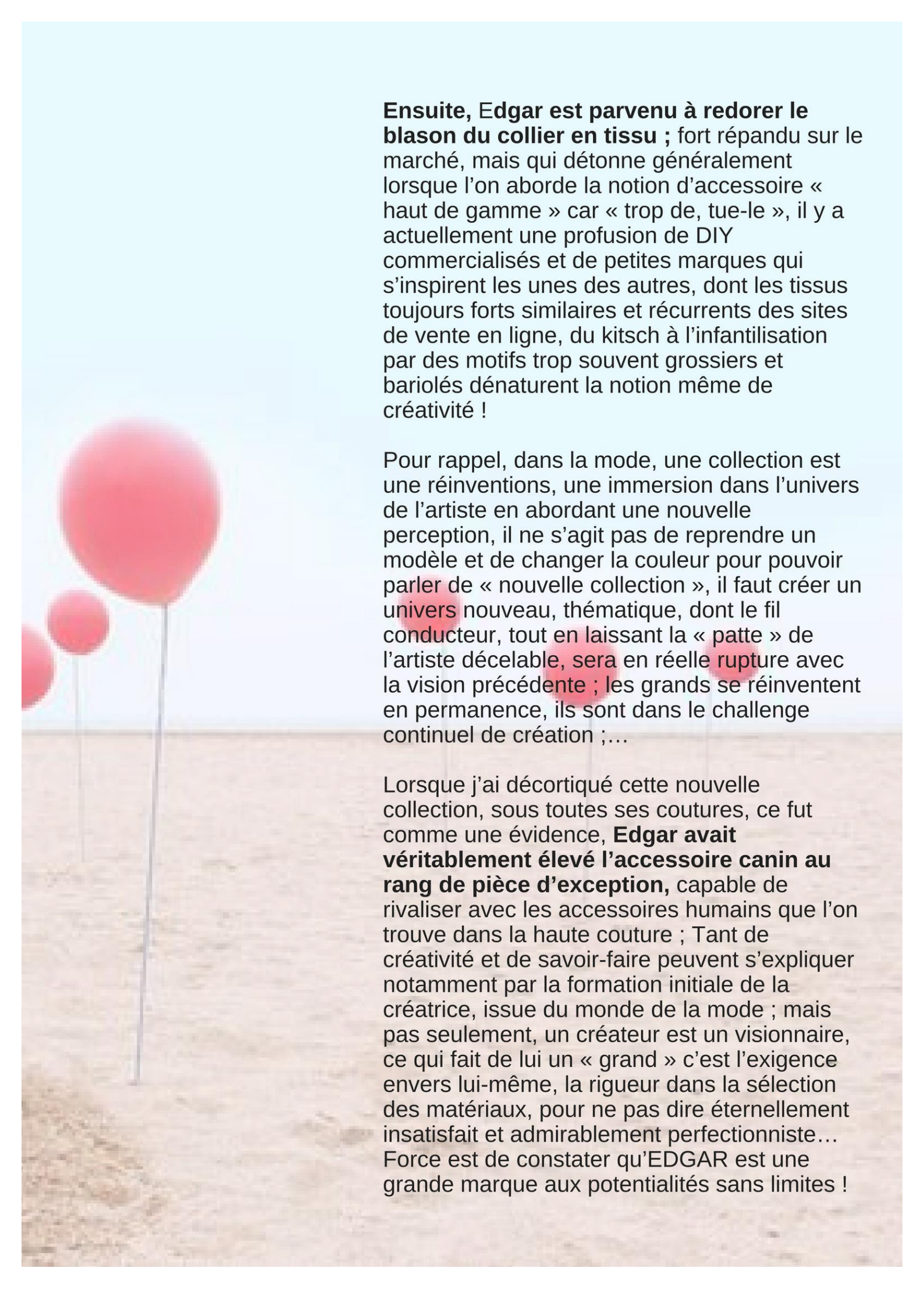
Lorsque je me suis penchée sur l'examen de la nouvelle collection d'Edgar, j'ai été foudroyée par ce réel paradoxe, les produits proposés ne sont pas chers au vu de la réalisation qualitative extrême des accessoires ;

C'est ce qui contribue largement à faire d'Edgar l'une de mes marques cultes ; Nous sommes face à une création de haute qualité, chaque pièce de cette collection, comme des précédents d'ailleurs, est réalisée à la main, composée de matériaux que l'on qualifie communément de « haut de gamme », et ce, du tissu à la Bouclerie en passant par le packaging qui l'accompagne ; un tout qui prend vie magistralement, en une élaboration complexe et stylisée digne des grandes maisons de haute couture humaine ;

Le défi nouveau sous-jacent d'Edgar pour cette nouvelle collection ?

Tout d'abord, Edgar est parvenu à se réinventer en mûrissant son génie artistique par **la réalisation d'une collection d'accessoire en tissu** ; Edgar est passé d'une collection précédente en sangle, pour un style épuré et naturel qui sublimait le minimalisme ; à une collection trait d'union entre deux tissus savamment juxtaposés ; Un premier challenge relevé haut la main, par lequel la maison Edgar est parvenue, à nouveau, à surprendre ses adeptes en faisant état d'une maîtrise irréprochable tant de la créativité que de la confection par la consécration d'un savoir-faire qui ne cesse de nous impressionner ;





Ensuite, Edgar est parvenu à redorer le blason du collier en tissu ; fort répandu sur le marché, mais qui détonne généralement lorsque l'on aborde la notion d'accessoire « haut de gamme » car « trop de, tue-le », il y a actuellement une profusion de DIY commercialisés et de petites marques qui s'inspirent les unes des autres, dont les tissus toujours forts similaires et récurrents des sites de vente en ligne, du kitsch à l'infantilisation par des motifs trop souvent grossiers et bariolés dénaturent la notion même de créativité !

Pour rappel, dans la mode, une collection est une réinvention, une immersion dans l'univers de l'artiste en abordant une nouvelle perception, il ne s'agit pas de reprendre un modèle et de changer la couleur pour pouvoir parler de « nouvelle collection », il faut créer un univers nouveau, thématique, dont le fil conducteur, tout en laissant la « patte » de l'artiste décelable, sera en réelle rupture avec la vision précédente ; les grands se réinventent en permanence, ils sont dans le challenge continu de création ;...

Lorsque j'ai décortiqué cette nouvelle collection, sous toutes ses coutures, ce fut comme une évidence, **Edgar avait véritablement élevé l'accessoire canin au rang de pièce d'exception**, capable de rivaliser avec les accessoires humains que l'on trouve dans la haute couture ; Tant de créativité et de savoir-faire peuvent s'expliquer notamment par la formation initiale de la créatrice, issue du monde de la mode ; mais pas seulement, un créateur est un visionnaire, ce qui fait de lui un « grand » c'est l'exigence envers lui-même, la rigueur dans la sélection des matériaux, pour ne pas dire éternellement insatisfait et admirablement perfectionniste... Force est de constater qu'EDGAR est une grande marque aux potentialités sans limites !

Je vous propose de découvrir plus en détail cette nouvelle collection dont tous les composants sont en totale harmonie ;

Première nouveauté ; La Bouclerie, présente sur les colliers et les harnais ; sous forme d'attache rapide, elle est désormais plus légère et estampillé du logo de la marque ; conférant ainsi, à l'ensemble, une réelle valeur ajoutée. Elle allie sécurité et esthétique ; fiabilité et affirmation identitaire tout en élégance ; Cette Bouclerie est accompagnée d'une médaille au nom de la marque, petit détail qui renforce le caractère « haut de gamme » de l'ensemble ;

Seconde nouveauté ; Le harnais peut désormais être détaché de la laisse ; effectivement, lors de la précédente collection, le harnais était maintenu par la laisse, ce n'est désormais plus le cas, il est muni de sa propre Bouclerie, assortie à celle du collier ; Changement de configuration très réussie ; Autre point fort de cette nouvelle « vision » du harnais, proposée par Edgar, il a une forme plus légère par un modèle qualifié communément de « **norvégien** » ;

Edgar une marque soucieuse du poilu autant que de l'humain, par la création de ce nouveau harnais qui assure à la fois maintien et confort ; pouvant être qualifié à la fois de sécurisant et de confortable ; d'esthétique et permettant de sublimer la nature morphologique canine par des lignes épurées qui épousent naturellement les courbes sans les éclipser... Edgar se démarque par cette évolution de ligne créative attestant de son réel souci, constant, de satisfaire sa clientèle à deux et quatre pattes ;

Harnais disponible en taille S ou M, en 4 coloris, et vendu 65 euros.
<https://www.edgarboutique.com/harnais>

Troisième nouveauté ; déjà évoquée, **Edgar joue avec les tissus d'une main de Maître**, les jumelant, les mélangeant, si bien que l'effet d'optique pourrait laisser penser qu'il s'agit d'un tissu composé de bandes de couleurs différentes ; NON, il n'en est rien, ce sont bel et bien des ensembles de deux tissus différents unis pour notre plus grand plaisir visuel. Edgar subtile, perfectionniste, se joue de nos perceptions, en nous emportant dans un tourbillon artistique grandiloquent par une composition savamment élaborée qui crée la surprise lorsque nous l'avons entre les mains !

Quatrième nouveauté, la largeur du collier a été diminuée, ce qui accentue, à nouveau la légèreté de l'ensemble ; Un collier plus fin, mais toujours aussi élégant ;

Collier disponible en taille S, M, L ou XL, en 4 coloris, et vendu 55 euros.
<https://www.edgarboutique.com/colliers>

Cinquième nouveauté, la multiplication du choix pour une meilleure appropriation de son style ; non seulement, cette nouvelle collection propose des ensembles bicolores, mais elle se décline également en quatre ensembles avec pour étendard les coloris suivants ; Gris, taupe, rose et violet ; cette nouvelle configuration, ce feu d'artifice de couleurs accentue la possibilité de choix pour le consommateur, pour rappel, la collection précédente proposait deux couleurs, en un ensemble uni ; Encore une évolution qui tend à satisfaire car tout à chacun peut y trouver son bonheur ;

Sixième évolution, la Bouclerie de la laisse, elle aussi, a fait peau neuve, esthétiquement plus affirmée, mais toujours aussi sécuritaire ; elle accompagne non plus, une, mais deux lisses proposées afin de compléter votre panoplie ; Effectivement, la laisse version nouvelle, se décline en deux tailles différentes, plus facilement assimilable en fonction du gabarit de votre boule de poils.

La laisse disponible en taille S ou M, 4 coloris, vendue 45 euros. "Les chiens de mon espèce, on ne les tient pas en laisse ! "
<https://www.edgarboutique.com/laises>

Septième nouveauté ; L'Edgar Box ; il s'agit d'un pack cadeau comportant plusieurs pièces de la collection, constituant un ensemble, et ce, à prix préférentiel ; trois formules sont proposées la mini (collier, laisse, distributeur et pochette coloris au choix pour l'ensemble), la standard (harnais, laisse, distributeur et pochette coloris au choix pour l'ensemble), et la collector (harnais, laisse, distributeur, pochette et Tote Bag en coloris gris) ; vendues entre 100 et 140 euros ; Le gros avantage de cette formule, outre l'économie réalisée en achetant la box, c'est que l'ensemble sera accompagné d'une pochette de rangement réversible, le tout livré dans une pochette cadeau sublime ;

<https://www.edgarboutique.com/edgar-box>

Le Tote Bag gris est également vendu séparément dans la rubrique « accessoires » à 30 euros.
<https://www.edgarboutique.com/product-page/tote-bag-edgar>



Collier





Harnais







Laisse









Ce qui n'a pas changé ; Tout d'abord, la présence du distributeur à déjection, l'intemporel d'Edgar, de forme ronde, fonctionnel, et proposé pour chaque ensemble commercialisé de cette nouvelle collection. Gros atout, il peut s'attacher directement à la laisse, qui plus elle, sa boucherie est semblable à celle de votre laisse ; identique mais dimensionnée à l'accessoire.

Le distributeur est disponible en taille unique, en 4 coloris, vendu 20 euros;
<https://www.edgarboutique.com/distributeurs>

Ensuite, la qualité, cette collection a été réalisée avec des matières en coton certifié Oeko Tex, autant dire, des matériaux de hautes qualités, mais aussi exempt de toxicités ; J'ai décidé de laver l'ensemble, à trois reprises, afin de vérifier le potentiel de longévité des créations, VERDICT ; irréprochables, des accessoires conformes à nos attentes de consommateurs, des accessoires conçus pour vivre, pour être souillés par l'amusement des virées, mais qui pourront, par leur qualité, vous être restitués intacts par votre machine à laver ;

Comment laver votre panoplie Edgar ? Pour ne pas endommager la Bouclerie par l'action du tambour de votre machine, placez l'ensemble dans un sac de lavage, lancez à 30°degré, et laissez sécher à l'air libre, je vous déconseille de placer l'ensemble au sèche-linge !

Autre élément important, du moins pour moi, et qui reste inchangé, l'équité de la marque, Edgar s'adresse à tous les chiens, qu'ils soient petits ou grands, de race ; entendons donc, pourvus d'un gabarit connu et/ou reconnu, mais aussi atypique avec une morphologie plus éloignée des standards traditionnels ; Élément auquel nous pouvons ajouter la cohérence tarifaire ; quelque soit la taille choisie, le prix reste inchangé ; rares sont marques qui appliquent cette facturation au produit sans distinction de tailles ; ce qui a mon sens, est un facteur pouvant être perçu comme relativement discriminant, grand chien, grand prix... Je salue Edgar pour cette belle initiative, cohérente avec les valeurs véhiculées par la marque ;

Infos ; Parce que soyons directs, le col incarne la griffe d'Edgar par excellence, c'est sa signature, son intemporel et récurrent qui accompagne chacune de ses collections, et ce, depuis l'origine de la marque. Ce fameux col, sublmissime, et indétrônable, accessoire de mode, sachez, qu'il est désormais réversible, il se décline en deux coloris, rose et violet, tous deux réversibles en blanc.

« Je colporte l'élégance » Le col réversible rose ou violet est vendu 40 euros, disponible de la taille XXS à la taille XL ;
<https://www.edgarboutique.com/cols>





Mon avis ; Vous craignez de me percevoir comme manquant grandement d'objectivité car j'ai été conquise dès la publication de la première esquisse, cependant, détrompez-vous, j'ai passé au crible cette collection comme n'importe quelle autre création qui me tombe entre les mains ; je l'ai observée à la loupe, malmenée, tirée, froissée, lavée outrageusement,... Et finalement, je n'ai trouvé aucun bémol... Même pas son prix, lorsque l'on choisit d'acquérir une pièce faite main, composé de matériaux de qualité, Made In France de surcroît, et réalisée par une créatrice détenant de réelles compétences et références tant par sa formation initiale que par son parcours professionnel, je pense que la facture est plus qu'abordable !

Edgar une marque de luxe ? La qualité n'est pas un luxe, la quintessence artistique et créative, le confort, la sécurité et l'harmonie sont des dons légitimes que le consommateur est en droit d'attendre lorsqu'il accorde sa confiance à une marque ; ce qui chez d'autres s'avère facteurs optionnels, est permanent et omniprésent chez Edgar, ce n'est pas un luxe, c'est simplement une réalité, une identité qui traduit le gage d'excellence, d'une jeune marque qui allie sans réserves, passion, qualité et fibre artistique ;
Si Edgar est souvent classée dans la catégorie luxe des accessoires canins, je pense que nous pouvons désormais établir que le luxe peut s'apparenter à la vertu créative, bien plus qu'à notion subjective de produit coûteux...

Edgar est pour moi une marque captivante, qui parvient à me surprendre, et ce, depuis trois ans, je me plais à attendre les collections avec impatience, en me demandant, inlassablement, mais que pourront-ils réaliser cette fois ? Je m'attends à tout, parce que je perçois en chaque création de la marque l'essence d'une créativité riche et novatrice ; Par exemple, un collier est un accessoire qui se passe autour du cou, paradoxalement, il en existe une multitude, tous différents et cependant, tellement similaires, l'arrivée de CETTE création Edgar, bouscule les codes prédéfinis, réinvente l'accessoire en le sublimant, lui accorde une existence esthétique qui surpasse, la simple nature fonctionnelle ; Une nouvelle collection riche en nouveautés, une maturation et une évolution tant esthétique que fonctionnelle qui laissent présager de belles surprises par la suite ;


« Here Comes The Sun » est sans conteste la révélation créative de cette année 2018 ; Nous ne pouvons qu'applaudir le superbe travail accompli par la créatrice Estelle Bouteilly, qui seule aux commandes d'Edgar parvient à nous plonger, une nouvelle fois, dans un univers exceptionnel de créativité et d'intemporalité en nous proposant une collection novatrice, stylisée, et harmonieuse.

<https://www.edgarboutique.com/>

Queeny et son humaine;

I'm Gismo de
Dog Gone
Smart

La poignée de
laisse intelligente



Mam's, me dit pas que tu nous a ramené un Mowgai ?!

Non, non !

*Hello, I'm Gismo !
Tu rigoles ?!*

On va faire comment pour ne jamais le mouiller avec le nombre de douches que tu nous fais prendre ?

Si je te dis que c'est pas un Gremlins...

Je te crois pas... ça s'appelle Gismo !!!

Je dois l'avouer, je me suis aussi posé la question « Pourquoi avoir appelé une poignée de laisse l'm Gismo ? ». Jusqu'à ce que j'ai enfin ma réponse : Gismo est un synonyme anglais de « gadget », de logiciels ou d'outils technologiques en cours de développement. Voilà pourquoi ! Cette poignée de laisse étant un outil révolutionnaire, ils l'ont appelée Gismo ! Ils ne sont pas allés chercher très loin au final... mais c'est sympa comme nom !

Maintenant que vous connaissez tous son petit nom, qu'est-ce que c'est vraiment que cette poignée de laisse l'm Gismo ? Et surtout, à quoi peut bien servir une poignée de laisse ? Les laisses en ont toute une forcément... alors pourquoi avoir développé celle-ci ?

Tout d'abord, présentation de la firme qui a élaboré le produit : Dog Gone Smart.
Traduction en français : Le chien devenu intelligent.

Et pour cause, les produits de la marque sont tous réfléchis, « intelligents ».



Le fondateur de la marque Chris Onthank est un comportementaliste animalier et un expert de l'espèce canine. En côtoyant de très nombreux poilus, et en vivant avec eux, il s'est vite rendu compte (comme beaucoup d'entre nous je pense) qu'il existait des petits soucis récurrents tels que les odeurs et les salissures dans la maison. En utilisant des matériaux innovants et les nanotechnologies (technologie toute petite, petite, de l'ordre du milliardième de millimètre), Dog Gone Smart s'est spécialisé dans les paniers, coussins et tapis anti-odeurs et anti-salissures pour poilus. Ils ont également développé des produits pour le nettoyage et le séchage de nos poilus : serviettes ultra-absorbantes, gants de nettoyages de saletés pour les pattes. C'est plus récemment qu'ils ont mis au point notre fameuse poignée de laisse l'm Gismo.

Sources :
<https://dgs.petproducts.com/pages/about-us>

Présentation et avis sur la poignée de laisse l'm Gismo

« Everything you need on your walk can now be held in one hand » : Tout ce dont vous avez besoin lors des sorties peut maintenant tenir dans une seule main.



Et c'est bien le cas ! Cette poignée de laisse permet tout d'abord (et heureusement d'ailleurs) de bien tenir la laisse, de façon ergonomique, sans risque de se cisailer le poignet avec la sangle de la laisse classique ou d'avoir des frottements trop forts sur la paume de la main avec le cuir ou la sangle par exemple.

La poignée est très confortable grâce à son revêtement doux en silicone. La prise en main est très bonne et agréable, que l'on ait des petites ou des grandes mains. La poignée n'est pas très lourde contrairement à ce que l'on pourrait penser en la voyant.

Elle existe de 4 couleurs différentes : rose, vert, bleu électrique et bleu nuit.



L'attache pour la laisse est solide, et même si poilu tire fort, la laisse ne peut pas s'échapper de son crochet. L'attache permet d'accrocher n'importe quelle laisse (cuir, tissu, sangle) sans problème. Il est toutefois conseillé de prendre des laisses courtes (moins d'1m50) de façon, comme avec toutes les laisses, à pouvoir mieux gérer un poilu qui tire.

L'attache pour la laisse se déplace, en fonction des mouvements de poilu et de votre bras le long d'un arceau en métal très solide lui aussi. La poignée de laisse permet donc à poilu d'être libre de ses mouvements, sans que vous ne soyez gêné, ou deviez adopter des mouvements/positions de bras inconfortables. La poignée est vraiment bien ergonomique dans ce sens là aussi. Et comme en plus l'attache peut pivoter sur elle-même, elle absorbe les à-coups que pourrait provoquer poilu en changeant de direction d'un seul coup

Concernant les accessoires que l'on peut connecter à la poignée...

La poignée de laisse est vendue avec un accessoire connectable : un réservoir de sacs à déjection avec crochet d'attache du sac. Mais ce n'est pas tout, cette poignée de laisse, grâce aux accessoires disponibles (mais vendus séparément), peut être combinée une lampe torche ou encore un kit d'entraînement (réservoir à friandises et clicker). Peut également se substituer à l'attache unique, une attache double, pour deux laisses. Cette poignée de laisse est donc modulable en fonction de vos besoins... en ce qui me concerne : l'attache double intelligente et la lampe !

Je possède donc 3 des 4 accessoires disponibles pour la poignée. Les accessoires se connectent très facilement par clip. Rien de plus simple pour les mettre ou les enlever !

Le réservoir pour sacs à déjection + son crochet :

Toujours très pratique d'avoir son rouleau de sac à déjection sur la laisse, il se combine parfaitement avec la poignée de laisse. Taille standard pour placer des rouleaux de sacs classiques.

Le petit crochet pour accrocher le sac utilisé est très pratique quand il n'y a pas de poubelles à proximité. Il permet de garder la seconde main libre. On peut donc facilement tenir fermement la poignée de laisse, sans être embêté par le petit sac usagé.

La lampe torche :

Il s'agit d'une lampe LED rechargeable par câble micro USB (fourni). Pas de pile à changer !! La lampe s'allume/s'éteint grâce au bouton multi-usage sur la poignée de laisse (actif lorsqu'il y a la lampe connectée ou le clicker). Au premier clic, la lampe s'allume, au deuxième elle clignote et au troisième elle s'éteint. La lampe éclaire vraiment très bien ! Il y a également une petite bande lumineuse juste au dessus du réservoir à sac. Elle est vraiment très pratique pour les sorties le soir ! Moi qui n'ait pas de lampadaire en bas de l'immeuble, j'apprécie beaucoup cette lampe LED pour voir où sont les filles et si elles font leurs petites affaires surtout !



L'attache double laisse :

La fameuse attache double laisse qui permet de ne plus avoir les laisses qui s'emmêlent quand les poilus échangent leur place ! Hourra !!! Cette attache double est un vrai bonheur !!! Comme l'attache simple, elle se déplace le long de l'arceau sur la poignée, mais en plus de pivoter chacune de leur côté, les 2 attaches pivotent automatiquement quand les laisses changent de place/se superposent ! il n'y a donc plus aucun risque d'emmêler les laisses !

Et quand on a 2 poilus, ça nous change du tout au tout les sorties ! Je n'ai plus besoin d'utiliser mes 2 mains pour tenir les 2 laisses (liberté !) mais surtout, je n'ai plus besoin de changer les laisses de mains toutes les 30 secondes parce que les filles échangent de place en permanence, surtout quand elles se mettent à jouer en plein milieu du trottoir. J'avais toujours peur de lâcher une laisse en faisant les changements de main (ce qui est arrivé quelques fois sans le vouloir). Avec l'm Gismo, plus aucun problème ! Le bonheur ! Attention toutefois à avoir 2 poilus de plus ou moins même gabarit... sinon le plus gros entraîne le plus petit dans sa course !

En résumé ? Je suis très contente de cette poignée de laisse qui me facilite grandement la vie avec mes 2 boules de poils en sortie !! Pour un seul poilu, les avantages sont moindres je pense... d'autant que la poignée et les accessoires ne sont pas donnés...

Le hic... la poignée et ces accessoires ne sont pas encore vendus en France...

Il faut donc se les procurer sur Amazon US (ils livrent en France mais les frais de livraison sont un peu élevés et dépendent du montant total de la facture).

Ou alors attendre une vente Mon Animal Privé ! Je les ai commandés via MAP sur 2 ventes différentes (la poignée + l'attache double, puis la lampe à la vente suivante).



Alors ? L'adoption de Gismo vous tente vous aussi ? Bonne promenade avec votre poignée Gremlins !!!



Pour acheter : Amazon

25\$ (en moyenne, selon la couleur) la poignée de laisse avec réservoir à sacs

les accessoires : 18\$ l'attache double laisse, 19\$ la lampe LED, 15\$ le kit entraînement clicker + réservoir friandises



Site officiel :

<https://dgs.petproducts.com/pages/im-gismo>


Luna's Team 

S'il est bien un film que j'ai toujours apprécié, pour les valeurs qu'il véhicule c'est bien celui-ci ; ...

Caractéristiques : Il s'agit d'une comédie américaine, sortie le 4 mars 2009, d'une durée d'une heure quarante, réalisée par David Frankel, dans laquelle vous pourrez retrouver, au casting, notamment ; Owen Wilson, Jennifer Aniston, Eric Dane,...

Bref résumé ; « Jenny et John viennent tout juste de se marier sous la neige du Michigan et décident de partir s'installer sous le soleil de Floride. Alors que l'envie d'avoir un premier enfant se profile chez Jenny, John espère retarder l'échéance en lui offrant un adorable chiot sur les conseils avisés de son collègue Sébastien, un séducteur profitant pleinement de son célibat. C'est ainsi que Marley, un jeune labrador, prend place au sein du couple. En grandissant, l'animal se révèle aussi craquant que dévastateur et la maison devient un véritable terrain de jeu, où plus rien ne peut échapper à sa voracité. Mais l'envie de fonder une famille ressurgit, et Jenny attend désormais son premier enfant. Au rythme des années et des catastrophes qu'il provoque, Marley sera le témoin d'une famille qui se construit et s'agrandit, devant faire face à des choix de carrière, des périodes de doute et des changements de vie. Pour Jenny et John, même si Marley est le pire chien du monde, cette tornade d'énergie leur témoignera une affection et une fidélité sans limite, pour leur enseigner la plus grande leçon de leur vie. »
Source ; <http://www.allocine.fr>

Pour la petite histoire, Ce qu'il faut savoir, c'est que le film tiré d'un livre est avant tout une œuvre autobiographique de son auteur, le journaliste et romancier américain John Grogan. Le fameux Marley a bel et bien existé, ce chien attaCHIANT, hyperactif, qui en a fait voir de toutes les couleurs à la famille n'est pas un mythe, mais une boule de poils, portée au rang de légende pour tous ses congénères. Le tournage a sollicité la présence de 22 Marley, le véritable Marley, modèle unique, inspirant à l'origine de toute cette histoire, quant à lui y fait une brève apparition ; ...



Pourquoi on adore ce film ? Dévastateur, fugueur, envahisseur et pourtant, aimé... C'est le message qui me touche le plus dans ce film, il sacralise la famille, pour de bonnes raisons, en plaçant la loyauté sur le devant de la scène. Loyauté d'une famille envers son chien, malgré ses imperfections, Marley en est toujours resté un membre à part entière... C'est donc une belle leçon de vie, et un pied de nez à ceux qui pratiquent allègrement l'abandon, pour beaucoup moins que cela...

De l'humour, de la tendresse, des peurs, et quelque larme, un quotidien qui ressemble beaucoup à celui que nous connaissons avec nos boules de poils, en moins catastrophique, je vous l'accorde mais tout aussi intense !

Ce film retrace également l'omniprésence de nos compagnons face aux hélas que nous rencontrons dans notre vie personnelle et professionnelle ; ils sont toujours présents, mais on a tendance à occulter l'importance émotionnelle de cette présence lorsque nous devons faire face à une énième crise existentielle. Le parcours de vie complet de Marley est parsemé de ces moments de vie, auxquels nous sommes tous susceptibles d'être confronté un jour ou l'autre.

Marley, malgré ses imperfections, est l'un des incommensurables ciments de la famille ; une leçon d'amour et de tolérance, qui laissera penser à plus d'un, que finalement ; « poilu n'est pas si terrible »

Marley, une histoire d'amour, avec le plus épuisant des poilus ? À l'origine de cette fiction, une réalité, une histoire d'amour, si l'auteur le décrit lui-même comme envahissant, attachant, imposant, ... Le véritable Marley a quitté définitivement sa famille en 2010, alors qu'il était âgé de 13ans, son maître lui a d'ailleurs rédigé un éloge funèbre que vous pourrez retrouver ici.

<http://lifescampus.blogspot.fr/2010/11/saying-farewell-to-faithful-pal-by-john.html>


Un amour chaotique mais, que l'on pourrait qualifier de joyeux bordels, une pincée de sel, dans le quotidien qui n'a pas découragé la famille, ils vivent désormais avec un autre labrador, Gracie, qui semble beaucoup plus calme que ne l'était Marley, un chien n'est pas un autre, mais l'amour peut être inspiré par n'importe quel chien, même les plus agités !

Pour ceux qui seraient plus enclins à le lire que le voir, sachez que le livre est disponible au prix de 17.80 euros sur les sites de Fnac ou Amazon.



Marley et Moi 2 : La suite sortie en 2012 ; avec laquelle j'ai beaucoup moins accroché, étant donné qu'à mon sens, le premier opus était suffisant, il bouclait l'existence de Marley... « Brodi Grogan, se voit confier la garde de Marley le bébé labrador par son oncle. Le garçon est bien décidé à prouver qu'il peut s'en occuper. Pour cela, il inscrit le chiôt à un concours d'adresse. Mais c'est sans compter sur l'indiscipliné Marley pour lui rendre la tâche bien plus difficile. »

Source ; <http://www.allocine.fr>



En revanche, ce second opus, devrait particulièrement plaire à votre petit d'homme, l'incorrigible Marley n'y est représenté que durant son enfance, période très mouvementée proposant une cascade de gags qui devrait beaucoup l'amuser !



THIS CHRISTMAS, HEEL THE LOVE
Marley & Me
IN THEATERS DECEMBER 21TH

YOUR DIGITAL

Dogtap

DOG ID TAG



GOAL!!!!



YOUR DIGITAL DOG ID TAG



SECRET DE BEAUTÉ




Sois belle, même si cet été tu es une rebelle ; L'été, pas de manière, on se fait plaisir, on se jette à l'eau, à poils, et on s'amuse... On se roule dans le sable, on lézarde au soleil parce que les vacances sont faites aussi pour se prélasser, on part en aventure, sur les sentiers de randonnées, et on prend des couleurs ;... Et les poils, alors ? Et bien, nous n'allons pas nous mentir, l'été tout comme l'hiver, est une période qui malmène la fourrure de votre boule de poils ; le soleil l'assèche, l'eau de mer l'agresse, la rendant rêche, le poil devient rapidement sec, les pointes sont casées... et le sable irrite la peau.

Alors, comment réparer les dégâts occasionnés par la relation poilu-nature, très accrue en été, durant les vacances ?

Durant les vacances, nous passons beaucoup de temps à la plage, Queeny se baigne tous les jours, plusieurs fois par jour d'ailleurs, c'est rafraîchissant, cependant, après ses baignades, elle a la vilaine habitude de se rouler dans le sable...

L'action de l'eau de mer : Bien que le sel de mer soit un excellent antipelliculaire naturel, il assèche la fibre capillaire, c'est pourquoi, il est important de se laver les cheveux après une baignade, pour se débarrasser du sel mais aussi du sable. Seulement, nous ne pouvons pas laver poilu tous les jours ; d'où une action simple, on le rince systématiquement après une baignade, surtout les coussinets, sur lesquels, le sel de mer a une action dévastatrice. En complément, pour réparer les dommages de la journée, on utilise **notre spray Algo Repair**.



L'action du sable : Le sable irrite la peau et le cuir chevelu, d'où la nécessité de rincer poilu, mais aussi de lui nettoyer les yeux et les oreilles pour éviter les risques d'otite et de conjonctivite, liés notamment, au vent que l'on peut apprécier par forte chaleur sur le littoral mais aussi redouter pour ses conséquences. Avant la plage, je vaporise Algo Protect à Queeny, mais malgré la protection très efficace qu'il confère, l'effet de baignades répétées sur la journée altère la longévité de son efficacité. Il reste un atout de taille qui permet de minimiser les dommages, mais il faut un plan B à utiliser en complément.



C'est pourquoi, après notre journée plage, je passe à l'offensive, rinçage, séchage et Algo Repair.

Il s'agit d'un spray le quotidien aux propriétés fortifiantes et régénérant, c'est-à-dire, qu'il va fortifier sa peau et son poil pour la journée du lendemain, mais il va également régénérer après la journée que nous venons de passer à torturer son pelage par l'eau de mer et le sable.



Sa formule au pH neutre et sans paraben est composée d'un complexe d'algues bio et de Provitamine B5 pour redonner éclat, douceur et structure aux poils ternes, abîmés et cassants.

Le gros atout ; La provitamine B5, que l'on appelle aussi le panthénol, plébiscité pour son efficacité, et utilisé dans les cosmétiques humains notamment pour les soins capillaires, par son action fortifiante ; mais aussi dans les soins de la peau par ses propriétés réparatrices et apaisantes. Son action est donc idéale pour soulager l'irritation causée par le sable, ou le soleil mais aussi pour réparer le poil. Ce composant peut à la fois ; réparer, cicatriser et fortifier.

La combinaison de ses composants permet donc de fortifier, hydrater et revitaliser ; c'est l'idéal pour lutter contre les effets de l'eau de mer et du soleil.

Quand l'utilisons-nous ? L'action solaire est donc également traitée, cette formule va nourrir le poil et la peau ; c'est un indispensable pour nous, par rapport à notre environnement de vie, nous l'utilisons de mai à septembre.

Et si on ne va pas à la mer ? Malgré cela, il deviendra également votre indispensable, car l'action solaire est partout, les baignades en lacs artificiels s'accompagnent généralement, d'un petit passage par les plages artificielles... Qui occasionnent les mêmes soucis, les promenades dans les hautes herbes au soleil, peuvent également endommager le poil, certaines plantes sauvages opèrent comme le sable, elles irritent la peau, et endommagent le pelage. C'est pourquoi, nous l'utilisons également les jours de randonnées, l'action solaire assèche et ternit le poil, lui ôte sa douceur, si le poil n'est pas traité, ma boule de poils se promène avec du crin... Bref, durant les vacances, on s'en sert quotidiennement, tous les jours lorsque la miss a été en contact avec le soleil.

Comment l'utiliser ? Il faut bien l'agiter avant l'utilisation, le fait qu'il soit proposé en spray facilite celle-ci, il est également facile à emporter durant les vacances. Il vous suffit de vaporiser sur l'ensemble du pelage et de bien brosser pour mieux répartir, je fais généralement 4 vaporisations sur Queeny. Pour les zones plus sensibles, comme la tête, je vaporise directement sur la brosse, car il est important de ne pas en mettre dans les yeux, les cavités nasales ou les oreilles.

L'opération ne vous prendra pas plus de 10 minutes, et vous pourrez en apprécier les effets dès le lendemain matin. D'où je vous recommande de pratiquer le soin, avec le coucher.

Gros plus : Comme les autres produits de la gamme Biogance, l'odeur naturelle est vraiment très agréable, le poil n'est pas gras et le produit ne fait absolument pas de taches sur les textiles. Vous pouvez donc le vaporiser avant le dodo, sans craindre pour le lit ou le coussin de poilu.

Où acheter ? Sous forme de spray de 250ml, il est vendu **12.50 euros chez Wanimo**
<https://www.wanimo.com>

En complément, vous pouvez utiliser le **shampooing Nutri Repair**, un shampooing réparateur, vendu 9.99 euros chez Wanimo
<https://www.wanimo.com>



paris
BIOGANCE
p u r e é l é g a n c e

Queeny et son humaine;



inooko



*La gourmandise est le plus
délicieux des défauts !*



www.inooko.com

Lotio**BIOVETOL**



J'ai donc cherché, cherché, et cherché encore quand soudain, miracle ! J'ai fini par tomber sur la lotion nettoyante et adoucissante pour oreilles de la marque Biovétol ! Une lotion, bien liquide, pouvant se glisser dans le conduit auditif de poilu sans problème pour nettoyer toute l'oreille, dans ses moindres recoins.

Nous vous avons déjà présenté la marque Biovétol (ou Naturly's selon les gammes), dans notre article sur les vermifuges naturels (dont nous sommes toujours autant ravies d'ailleurs !). Cette marque est issue d'un laboratoire français, proposant des produits d'hygiène et soin pour animaux à base de composés naturels, ce que nous affectionnons tout particulièrement.

Il y a quelques temps (et après quelques déboires concernant des nettoyants pour oreilles peu adaptés au nettoyage en profondeur) je me suis lancée dans la quête d'une vraie lotion pour oreilles, avec une composition la plus naturelle possible et surtout, qui serait adaptée au nettoyage en profondeur, pouvant donc couler dans l'oreille, afin d'éliminer toutes les impuretés qui pourraient être présentes, et ainsi éviter l'apparition de la tant redoutée otite.

Pour Rappel :

L'otite non traitée chez l'animal peut dégénérer gravement vers des problèmes neurologiques : l'infection se propage des oreilles vers le cerveau.

Donc il faut absolument consulter dès les premiers symptômes !! (mauvaise odeur, cérumen +++ , chien qui penche la tête, se gratte et/ou se frotte la tête... entre autres...)
L'établissement d'un diagnostic doit passer par un vétérinaire. Ce produit est un nettoyant doux, à ne PAS substituer à un traitement qui vous serait prescrit par le vétérinaire. Au moindre doute sur l'état de santé de l'animal, consultez un vétérinaire.

Au moment de mes recherches, je me suis très vite rendue compte que beaucoup de soins pour oreilles, quelles que soient leurs formes, n'étaient en fait que des nettoyants externes (à déposer sur un coton pour nettoyer uniquement la partie visible externe de l'oreille) !

Le problème de ce type de nettoyant externe ? Ce n'est pas un vrai nettoyage (de mon point de vue). C'est bien joli de nettoyer la saleté que l'on voit en surface... mais ce n'est pas ce qui va éviter l'apparition des otites... surtout chez les poilus avec les oreilles tombantes comme Luna ! Pour Nalie, passerait encore... mais quand même... Quitte à nettoyer, autant nettoyer pour de bon, en profondeur, avec une vraie lotion qui décrocherait les impuretés à l'intérieur de l'oreille (là où les bactéries, champignons et tous leurs copains s'accumulent pour donner des otites) pour les faire ressortir tout naturellement quand poilu secoue la tête !

BIOVETOL est une entreprise française située dans l'Ariège qui utilise des matières premières rigoureusement sélectionnées qui sont d'origine renouvelable et obtenues par des méthodes d'extraction non polluantes : épaississant en gomme naturelle, bases parfumantes avec huiles essentielles 100 % pures et naturelles, eaux florales, principes actifs avec extraits végétaux concentrés, huiles végétales, produits de la ruche (gelée royale bio, miel bio, propolis). En ce qui concerne les conservateurs, si la formule en requiert l'utilisation, ils sont alors conformes au référentiel de la cosmétique biologique. Cependant la législation actuelle ne permet pas (et à aucun produit vétérinaires naturels) d'apposer un logo BIO, (sauf alimentation vétérinaire).

Source : <http://www.albertlechien.fr>

Petit bonus de la marque : elle est aussi impliquée dans la sauvegarde d'espèces, et notamment les abeilles, en participant au développement de colonies d'abeilles via l'action « Un toit pour les abeilles ».

Faisons maintenant les présentations avec notre lotion pour oreilles, qui peut être utilisée chez le chien ET le chat :

Cette lotion des oreilles Biovétol a une formule nettoyante et adoucissante pour une hygiène absolue de l'oreille de votre chat ou votre chien. Ce composé d'huiles essentielles se répand dans l'oreille pour débarrasser celle-ci de toutes les impuretés et corps gras.

Sans alcool.

Très douce, cette lotion est idéale pour nettoyer les oreilles des chiots et chatons.

- Débarrasse les oreilles de toutes les impuretés et corps gras
- Ne tâche pas
- Laisse un parfum très agréable
- Peut être utilisée très régulièrement pour une hygiène parfaite.

Composition :

Huile végétale de pépin de raisin : riche en acide linoléique, vertus régénératrices et restructurantes sur la peau

Huile essentielle de tea tree : antibactérienne à large spectre, très utilisée pour les infections ORL.

Hydrolat de lavande : rafraichissant et apaisant
Conservateurs naturels

Utilisation :

Nettoyer une fois par semaine (ou plus selon besoin) les oreilles du petit poilu en faisant couler la lotion dans le conduit de chaque oreille. Masser la base de l'oreille. Ne reste plus qu'à poiler à secouer la tête pour faire remonter le liquide et les impuretés, et à vous de nettoyer avec un mouchoir (personnellement, j'entoure mon index d'une épaisseur de mouchoir, et j'introduis dans le conduit pour essuyer)



Notre avis :

Super lotion !!! Vraiment très très contente de ce produit !!

L'embout est pratique pour introduire la lotion dans le conduit auditif.

La lotion est bien liquide et permet donc de bien pénétrer dans tout le conduit auditif pour aller le nettoyer en profondeur. La texture étant parfaite, quand les filles se secouent la tête après le massage de la base de l'oreille, la lotion remonte bien, et fait remonter comme il faut avec elle les impuretés présentes à l'intérieur du conduit. La lotion permet de bien décrocher toutes les impuretés, sans aucune difficulté, et les faire ressortir.

La composition étant naturelle et douce, il n'y a aucun signe d'irritation même si la lotion est utilisée tous les jours. Aucune des filles ne s'est plainte lors de l'utilisation de la lotion, au contraire, Luna se laisse faire volontiers. Bon point supplémentaire : la lotion n'est pas du tout grasse et donc laisse le poil autour des oreilles bien propre, sans aucune trace disgracieuse.

L'odeur est bonne, pas trop forte pour ne pas gêner poilu, avec une pointe dominante de tea tree. Les petites oreilles sentent bon le propre !

Le rapport qualité/prix est très bon pour une lotion de cette qualité, avec une si bonne efficacité.

On recommande sans problème !!

Allez les copains,

On penche la tête sur la droite, on penche la tête sur la gauche...

Et maintenant : Secouez !!



Où acheter : Sur Albert le Chien, 10€95 le flacon de 125ml :

<http://www.albertlechien.fr>

Luna's Team 



JOUETS

HOLIDAYS

D'EXTÉRIEUR

DES JOUETS ROBUSTES ET LUDIQUES ;

Durant les vacances, au moment de faire la valise, dans les boutiques ou toute l'année à la maison, on doit sélectionner, les jouets qui seront les plus résistants, mais aussi les plus attractifs pour nos boules de poils.

Dénicher des jouets robustes, entendons, qui dépasseront la journée de cohabitation, c'est parfois la galère, nous sommes emplis de bonnes volontés, cependant, il nous faut conjuguer avec plusieurs facteurs ; entre les affinités de poilu, nos exigences et le chant du cygne de notre porte-monnaie ; comment satisfaire tout ce petit monde...

Quels sont nos critères de sélection des jouets de nos poilus ?

- Au top du top, la robustesse, plus poilu grandit plus on cherche à dénicher des jouets robustes. Pourquoi ? Car bien souvent lorsque nous sélectionnons les premiers jouets de poilu, nous avons tendance à laisser l'esthétisme prendre le dessus... « c'est mimi comme poilu, c'est une peluche, c'est rose et bleu... C'est parfait... Pour quelques heures ! » D'où, avec le temps, et 50 enterrements de jouets... On a tendance à changer son fusil d'épaule ; il doit être robuste, et si par change, il est également esthétique, c'est la cerise sur le gâteau, le petit plus qui va nous conforter dans l'acte d'achat, voir nous pousser à en acheter un second dérivé.

- N'oublions pas sa fonction initiale, il doit être ludique et attractif, il doit amuser, divertir notre boule de poils ; pour le choisir, nous allons nous mobiliser toutes nos connaissances relatives aux comportements de nos boules de poils ; qui mieux que nous pour connaître ses goûts ? C'est pourquoi, bien souvent, on s'agace des approches racoleuses opérées par les vendeurs en animalerie.... Parce que ce super jouet qu'il te tente de nous vendre, nous l'avons déjà acheté et franchement, il n'était super que jusqu'à l'étape du passage en caisse.... Une fois arrivée à la maison... RIP le jouet !

- Il ne présente aucun danger, tant dans les matériaux utilisés, que dans sa configuration de conception. Gros plus s'il est composé de matériaux recyclés ou pouvant être qualifié d'écofriendly.

- On attend beaucoup de lui, idéalement, qu'il soit adapté aux séances de jeux en solo et en duo, voir en groupe, si d'autres poilus viennent jouer à la maison, idéalement, poilu ne doit pas s'en lasser trop vite, d'où le caractère modulable d'un jouet constitue un gros plus.

- Enfin, le rapport qualité prix, mettre le prix pour un jouet si celui-ci s'avère de qualité, qu'il durera dans le temps, c'est finalement un bon calcul, ça équivalra toujours à moins cher qu'en acheter 10 qui ne dureront pas plus d'une journée...

Pour citer ma grand-mère qui disait toujours « acheter bon marché, c'est s'engager à racheter... Et finalement, ça coûtera plus cher... » elle ajoutait qu'elle n'était pas un pigeon, qu'elle achetait bien au départ, pour ne pas engraisser les grosses firmes qui font exprès de conceptualiser des produits qui ne durent pas... Oui, je vous l'accorde, il y avait un petit côté paranoïaque mais son raisonnement n'est pas mauvais, et sur le fait, elle m'a contaminé très jeune, je préfère acheter qualité et non quantité !

Alors le bon plan, il vient quand ?

Voici venir le temps des rires et des jeux, avec cette petite sélection pour poilu heureux !

Je vous avais déjà proposé de découvrir la balle Jive, qui reste de loin, le jeu favori de ma boule de poils ; cependant, pour un peu de variété, nous avons étendu notre collection, avec ces deux jouets qui cadrent parfaitement avec la fameuse problématique ; à savoir, conjuguer ludique, robuste et rapport qualité prix.

ZOGOFLEX[®]
By West Paw Design[®]

Une gamme vaste composée de 6 jouets, comportant tous les mêmes caractéristiques



Caractéristiques de ces jouets :

- Non toxique et latex free ; sans phtalate, sans bisphénol A et sans danger en cas d'ingestion ;
- Lavable au lave-vaisselle, car pour rappel, le nettoyage de printemps s'effectue aussi sur les jouets de poilu, idéalement, il faut les laver proportionnellement à l'utilisation, je fais trois grands nettoyages par an, avec deux supplémentaires pour les jouets les plus utilisés, et une fréquence d'une fois par mois pour les doudous qu'elle traîne au lit.
- 100 % recyclables (c'est-à-dire qu'ils serviront à la constitution d'autres jouets)
- Ecofriendly
- Made in USA
- Conforme aux normes FDA
- Garanti (comme c'était le cas pour la balle)

Notre premier test : Le Tizzi de Zogoflex West Paw Design

Il existe en deux tailles, 11.5 et 17.8 cm, et en 3 coloris (bleu, vert, orange), vendu entre 12.22 euros et 24.90 euros selon le format et la boutique choisie pour l'acquérir.



Pourquoi nous plaît-il ?

Il est multifonction, il peut être garni de friandises, lancé, tiré, ce qui le classe dans la catégorie des jouets à utiliser aussi bien en solo qu'en duo.

Outre sa résistance, ce jouet flotte, il est donc parfait comme jouet d'extérieur, durant les vacances pour jouer à la plage, piscine ou dans une rivière.

Il a un excellent rebond lors des lancers, et pourtant ce n'est pas une balle, ce qui a tout de suite beaucoup plus à Miss Sardine, pour cela, il suffit de croiser les extrémités.

Niveau humaine ; j'apprécie son design, on dirait qu'il a des petites jambes, lorsque Queeny ne joue pas avec, dans le jardin il m'arrive instinctivement de m'amuser à tenter de la faire tenir droit... Comme quoi, il est attractif tant pour l'humaine que pour sa poilue ;

Autre gros plus, sa couleur, il me permet de le repérer facilement lorsque nous l'emportons à la plage, lorsqu'elle l'envoie dans une haie en jouant au jardin ; c'est donc un gain de temps pour le retrouver. Pour l'utilisation : Vous pouvez le garnir et le placer au congélateur, il fera un super jouet occupationnel et rafraîchissant, d'autant qu'il peut être lavé au lave-vaisselle, donc pas de soucis si vous y placez de la glace pour poilu maison aux fruits rouges, il en ressortira intacte.

Notre second test : Le Bumi de Zogoflex West Paw design

Il existe en deux tailles, SMALL, Longueur 20 cm et largeur 12 cm et LARGE, Longueur 24 cm et largeur 15 cm et en 3 coloris (bleu, vert, orange), vendu entre 8.95 euros et 24.90 euros selon le format et la boutique choisie pour l'acquérir.




Premier point fort du jouet, de par son design, il présente une forme ergonomique très appréciable tant pour la prise en gueule de poilu, que pour la prise en main de l'humaine.

Il peut être lancé, il a d'ailleurs un très bon rebond, mais il peut également être utilisé dans les jeux de duel, comme on le ferait avec une corde, vous attrapez un côté, poilu l'autre, on tire... Jusqu'à ce que le meilleur gagne (petit conseil, évitez de le faire accroupi, je me suis retrouvée plusieurs fois le popotin au sol...)

Même gros plus que pour le précédent, sa capacité de flottaison en fait un compagnon idéal pour les jeux aquatiques, et sa couleur permet de facilement le repérer. Outre sa robustesse, il est esthétiquement agréable à regarder, ou à voir traîner dans le jardin.

Notre avis : Une gamme recommandée pour les poilus qui endommagent les jouets, mais aussi, pour ceux qui apprécient de jouer à l'extérieur ou dans l'eau. Nous les avons très rapidement adoptés dans nos séances de jeu en duo ; c'est un excellent rapport qualité prix si l'on considère la durabilité de cette gamme.





QUEENY

Wishlist vacances



1



6



2



3



4



5



7



1. le collier pour Poilu en perle modèle « Adraste » et bracelet pour humain en perle, modèle « Selene »chez <https://www.perlinia.ch/>
Le collier est Vendu de 37.50 euros à 47.70 euros, quant au bracelet comptez entre 72.39 euros et 75.80 euros. De quoi bénéficier des bienfaits des pierres avec un look tendance pour l'été !
2. Collier Waterproof coloré, le modèle « Sakura » vendu entre 21 et 38 euros selon la taille ou le modèle choisi ; plusieurs coloris disponibles chez <https://www.waterpooch.com/>
3 Collier Biothane imperméable, disponible en 3 couleurs et vendu 25 euros chez <https://harriet-et-rosie.com>
4. Plus neutre, collier waterproof unis vendu entre 17 et 22 euros chez <https://wigwagdog.com/>
5. Sac à dos Basalte, de chez Cloud7 vendu 39,00 euros <https://cloud7.de>
6. le plaid en lin Aston's Cookies, vendu 45 euros et disponible en plusieurs coloris <https://www.astonscookies.com>
7. Tente Tec Gravel, vendu entre 23.90 et 34, 90 euros, selon la taille choisie de S à XL chez Wanimo <https://www.wanimo.com/>




8. Lunettes de protection maximale Doggles ILS vendues entre 19.95 et 23.95 euros chez <https://www.croq.fr>
 9. Harry Barker Conteneur de voyage à croquettes pour chien, vendu 32.90 euros chez <https://hariet-et-rosie.com>
 10. Beco Pets, Pelle à croquettes en bambou et écorce de riz Beco Scoop, vendue 7 euros chez <https://hariet-et-rosie.com/>
 11. Le harnais parachute beleser Brott, vendu entre 35 et 45 euros, selon la taille choisie, disponible du S au L chez <https://hariet-et-rosie.com>
 12. PLAY Milkshake American classic collection, vendu 11.50 euros chez <https://hariet-et-rosie.com>
 13. Pepito & Co Sac de voyage Melollevo convertible en lit, vendu entre 140 et 160 euros selon la taille choisie, disponible du S au L en plusieurs coloris, chez <https://hariet-et-rosie.com>
 14. Miami le Dummy d'entraînement, qui peut aussi s'utiliser dans l'eau, matériaux nylon, vendu 9.95 euros chez <https://www.pawlov.be>
 15. Le jouet requin, « Sharky de Haai » vendu 7.95 euros, parce que poilu aussi peut faire des blagues dans la piscine ... chez <https://www.pawlov.be>
 16. Bandana Pawlov, modèle Florence, vendu entre 19.95 et 24.95 euros, selon la taille choisie <https://www.pawlov.be>

17




17. Le harnais « Clickit terrain » de Sleepypod qui a obtenu de très bon résultat au crash test, ce fait de lui un atout promenade mais surtout, transport ; effectivement, il permet de maintenir poilu attaché à la ceinture de sécurité, sur la route des vacances plus de danger ! <https://sleepypod.com/>
 Disponible en noir ou orange, vendu entre 76 et 84 euros selon la taille choisie ; Pour la voiture il vous faudra acquérir le S-clip vendu 8.50 euros ; <https://sleepypod.com>
 D'autres accessoires disponibles pour compléter comme le sac à dos pour poilu ;

18



18. Le lit valise Spruce, convertible, pouvant servir à la fois de valise et de lit, disponible en trois taille S à L, il est vendu entre 114 et 155 euros ; prochainement commercialisé, campagne en cours, il se trouve des les contres parties proposées....
<https://www.sprucepup.com/>



19



19. Gilet de sauvetage Jobe, qualité et normes identiques à celles des humains, vendu entre 34.99 euros taille XS à M, coloris rouge ou rose <https://www.jobefr>



20. T-shirt « Mahalo flowers » de Zeedog disponible du XS au XL, vendu entre 14 et 23 euros selon la taille ; <https://us.zee-dog.com/> 21. Le bracelet personnalisé de la marque FrimousseDog disponible en argenté ou doré, vendu 11.90 euros <https://www.frimoussedog.com>
22. COLLIER TRESSAGE RÉGLABLE « OKI » de la gamme « H Dog » vendu entre 27.90 et 39.90 euros chez FrimousseDog / 23. le collier Waterproof KURGO disponible en trois tailles, vendu 19.95 euros chez <https://www.pawlov.be/> 24. Ballon Kick Fetch Chuck It, indispensable des jeux aquatiques, vendu 29.61 chez <https://www.wanimo.com/> 25. Propulseur de balle à pied Nerf, vendu 22.41 euros chez <https://www.wanimo.com/> 26. Jouet rafraîchissant à congeler Freeze 'n' Float Pool Floatie pour chiens, vendu 7.95 euros chez [https://www.croq.fr /](https://www.croq.fr/) 27. TRACKER D'ACTIVITÉ CHIEN ET CHAT IPUPPYGO de Pawbo vendu 29.99 euros chez Croquetteland <https://www.croquetteland.com/>
28. Sac à dos Barkindustry, plusieurs coloris disponibles, vendu 59.33 euros chez <https://barkindustry.com>

Queeny et son humaine;

A close-up photograph of a dog with grey and black speckled fur lying on a bed. The dog is curled up, resting its head on a light pink blanket. The surrounding area is filled with various colored fabrics, including a white patterned sheet, a blue fabric, and a brown paper bag. The overall scene is cozy and domestic.

*L'indispensable de tes
vacances*

*Plage, maison, voiture, en paréo ou couverture,
shop ton plaid www.astonscookies.com*

A photograph of two dogs sitting on a striped towel on a wooden deck. The dog on the left is white with long, shaggy fur and its mouth is open, showing its teeth. The dog on the right is black with a wiry coat and its tongue is hanging out. The background shows a wooden deck and some greenery.

Les bons plans
vacances de
Luna's Team

En route pour le tour de France avec poilu.. à vélo!

Et si cet été, on optait pour des vacances nature, avec des parcours à vélo ? Ça vous tente aussi ?

La vallée de la Loire, les tours des lacs de montagnes, la Provence à vélo, les balades dans l'Ain ou en Auvergne, nombreuses sont les destinations qui permettent de parcourir la France à vélo. On ne vous propose pas le tour de France non plus, quand même, rassurez-vous.

Et comme nous sommes des dogs lovers, l'accompagnement de nos poilus lors des vacances est évidemment fortement recommandé ! Même à vélo ! Et même s'il est grand ! Oui oui ! Et on ne vous parle pas de le faire courir pendant des kilomètres et des kilomètres à côté du vélo. On vous parle de vacances relax pour poilu, confortablement installé, à vous regarder pédaler pendant que lui se prélassse et profite du paysage !

A l'heure actuelle, il n'y a plus aucune raison de ne pas embarquer poilu avec vous. A lui aussi le grand air, les espaces pour se défouler quand il le souhaite et le temps passé avec ses bipèdes ! Que poilu soit petit ou grand, qu'il soit tout seul ou accompagné d'un copain, 2 solutions principales s'offrent à vous, pour que Poilu puisse également profiter des balades à vélo : les paniers... et les remorques

Pour les grandes balades, et les balades sur plusieurs jours de suite, ce qui est souvent le cas dans les vacances à vélo, il est préférable pour le confort de tous, et surtout de poilu, d'opter pour les remorques. Le plus de la remorque ? Le poids de poilu peut aller jusqu'à 50kg ! Ça laisse une bonne marge pour bon nombre de races de poilus.

A accrocher au vélo, les remorques seront vos meilleures alliées pour emmener poilu avec vous en toute sécurité, et avec tout le confort nécessaire. Poilu y sera d'ailleurs probablement plus à l'aise et avec plus de place, et il prendra très probablement moins peur au niveau du sol dans une remorque que sur le vélo dans un panier...

De toutes les tailles (et pour tous les poids) et agrémentées de petites fenêtres, poilu pourra profiter de l'air environnant, en étant confortablement installé et protégé du vent et de la pluie le cas échéant.

Vous pourrez même les agrémenter de couvertures ou coussins/paniers dodo pour encore plus de confort !

Mais avant de partir en vacances, il vous faudra faire le choix de LA remorque pour poilu, et là, il ne faut pas se tromper ! Voici nos conseils pour choisir la remorque la plus adaptée....

Les données à prendre en compte pour choisir sa remorque :

- Dimensions intérieures et poids maximal. Adaptée à la morphologie de poilu : taille et poids. Ou aux morphologies des 2 poilus s'ils sont deux, afin qu'ils aient l'espace nécessaire pour se poser tranquillement
- Au moins deux fenêtres, à l'avant et à l'arrière, pour faciliter l'entrée et la sortie de poilu de la remorque. Des fenêtres supplémentaires seront toujours appréciables sur les côtés ou le toit.
- Fenêtre avec des filets zippés, histoire que poilu soit bien aéré et en toute sécurité.
- Présence de rangements, sur les côtés par exemple pour que poilu ne soit pas embêté par la présence d'affaires (sac à dos par exemple)
- Couleur vive et/ou bandes réfléchissantes pour plus de sécurité. Présence de réflecteurs sur les roues, voire de petit drapeau flottant en hauteur pour prévenir les autres usagers de la route de la présence d'une remorque l'arrière du vélo
- Matières robustes – ossature alu de préférence
- Matières imperméables pour que poilu soit bien protégé et ne soit pas trempé en cas d'averses
- Plancher solide pour plus de confort et de maintien
- Présence de freins de stationnement pour éviter que la remorque ne roulent à l'arrêt et quand poilu monte et sort.
- Présence d'amortisseurs pour compenser les effets de secousses des éventuelles routes qui ne seraient pas en bon état – et pour permettre une plus longue longévité de la remorque. Ou alors possibilité de rajouter des amortisseurs
- Choix entre 1 et 2 roues (1 roue : plus léger et plus compacte ; 2 roues : plus large mais plus d'espace pour poilu – un peu comme les remorques pour bébés)
- Attelage robuste et remorque facile à attacher et détacher du vélo
- Possibilité d'utiliser la remorque seule avec une roue supplémentaire devant pour la transformer en sorte de poussette pour continuer à balader poilu même sans vélo (remorque convertible en jogger)
- Pliable pour faciliter le rangement

Dans tous les cas, n'hésitez pas à comparer sur différents sites, les différents modèles disponibles pour choisir celui qui sera le plus adapté à votre pratique et à votre poilu ! Dans la Luna's Team, nous avons fait quelques petites recherches pour vous mâcher un peu le travail, et sommes tombées sur les modèles suivant...

No Limit Doggy Liner Paris de Luxe – poilu jusqu'à 50kg – 199€99
<http://www.zooplus.fr>



Remorque King Rex Duramaxx – jusqu'à 40kg – existe en bleu et en rouge - 139€90
<https://www.electronic-star.fr>



Remorque Mini Bee – jusqu'à 25kg – 99€99
<http://www.zooplus.fr>



Paniers pour promenade

Pour les petites balades avec des petits chiens, souvent de moins de 7kg, vous pouvez sans problème opter pour un panier qui se fixera sur l'avant du vélo ou le porte-bagage arrière. Attention cependant à bien prendre des paniers pour chien et pas le premier panier venu ! Différents modèles existent : ouvert ou fermé (avec fenêtre grillagée) pour protéger du vent et de la pluie, avec poignée de transport ou non, avec poches de rangement ou non, avec laisse ajustable pour accrocher au harnais de poilu ou encore une ceinture de sécurité, une grille de protection, un rebord pour poser les pattes ou un coussin moelleux pour assurer le meilleur confort possible.

Pratique sportive : laisses/barre de raccord – Cani-VTT

Enfin, si, et seulement si, poilu souhaite courir à vos côtés et qu'il y a été habitué, il est possible d'accrocher des laisses ou des barres spécifiques au cadre du vélo. Il s'agit là surtout d'une pratique sportive type Cani-VTT, complètement différente de la pratique balade proposée ci-dessus.

Sécurité oblige, poilu devra bien évidemment être d'une certaine taille et avoir la condition physique (plus d'un an et demi, suffisamment musclé, avec de l'endurance, entrainer pour ce type d'activité, nourriture et hydratation adaptées) pour suivre la cadence. Il devra aussi connaître préalablement le principe de la course aux côtés du vélo.

Info supplémentaire : site comparatif de remorques <https://ma-remorque-velo.fr/pour-chien/>

Poilu et les transports on prépare les vacances !

Les vacances arrivent, il est grand temps de penser préparation des voyages avec poilu !!! Nous vous en avons déjà touché quelques mots l'année dernière, lors des articles sur la sécurité en voiture ou la préparation de la valise de poilu. Cette année, nous mettons un peu plus l'accent sur les transports et les bons plans pour vous aider à préparer aux mieux des vacances de rêves pour les 2 et les 4 pattes !

Vous êtes prêts ? Allez, en route !



Poilu en voiture



Pas de règles obligatoires en voiture, seulement des règles de bon sens, sécurité oblige !

On choisira donc de faire voyager poilu dans des conditions adaptées et sécurisées, avec notamment le port d'un harnais et d'une ceinture/laisse de sécurité spécialement adaptée pour lui.

Pour les petits chiens, il est possible d'opter, en plus du harnais et de la ceinture spéciale, pour un petit siège auto pour chien, sécurisant et l'empêchant ainsi de tomber sur le plancher en cas de freinage plus important par exemple. Un article complet sur la sécurité en voiture écrit par Queeny sur le blog.

Il sera nécessaire de réguler la température de l'habitacle, ni trop chaud, ni trop froid (on évitera la clim à fond). Et bien évidemment, faire des pauses régulières, comme pour les enfants, toutes les 2h, pour que poilu se dégourdisse les pattes, boive un coup et fasse ses petits besoins si nécessaire.

Attention, il faudra bien évidemment tenir poilu en laisse pour éviter les fugues ou les accidents !!

Poilu dans le train



Prendre le train avec poilu : rien de plus simple, A condition que lui-aussi soit en règle. La réglementation veut que poilu soit tenu en laisse et muselé dans l'enceinte de la gare, et qu'il ait bien acheté son billet pour entrer dans le train !

Pour un poilu de moins de 6kg : il doit être placé dans un sac ou un panier adapté, d'une taille max de 45cm x 30cm x 25cm. Cependant, il sera toléré que vous preniez votre poilu sur vous ou que vous le laissiez sortir de son contenant s'il reste au sol. Le tout étant que poilu ne soit pas directement assis sur le siège. N'hésitez pas à emporter une petite couverture à placer sur les sièges si vous décidez de prendre poilu sur vous pendant le trajet.


Pour être en règle, les petits poilus devront être en possession d'un billet « animal de compagnie de -6kg » à 7€, quelle que soit la distance.

Pour un poilu de plus de 6kg : il devra être tenu en laisse et muselé, et se placer sous votre siège.

Il devra être en possession d'un billet accompagnant « animal de compagnie de +6kg » qui correspondra à 50% du prix de votre billet.

Dans tous les cas, attention ! Si un passager s'oppose à la présence de poilu dans le wagon, et ce même si vous avez son billet de train (et le vôtre bien sûr), vous devrez trouver une autre place...

Poilu en avion



Plus compliqué que le train, les règles sont différentes selon les compagnies aériennes quand on doit prendre l'avion avec un poilu. Selon son poids, poilu pourra voyager en cabine ou en soute.

Enfin, concernant le budget, là encore, tout dépend des compagnies aériennes... les prix varient donc non seulement selon les compagnies, mais aussi la destination et si poilu est en cabine ou en soute. En moyenne, les prix varient de 20 à près de 300€.

Voici un article de Skyscanner très complet, avec les liens, sur les différentes réglementations des compagnies aériennes pour vous aider : <https://www.skyscanner.fr>

Poilu matelot, par bateau



Tout comme dans l'avion, poilu pourra voyager en cabine ou en chenil sur un ferry. Il existe encore quelques exceptions où poilu voyage en soute, enfermé dans votre voiture ou dans un garage, mais cette solution est de plus en plus abandonnée par les compagnies car dangereuse et très inconfortable pour les animaux).

En cabine, poilu pourra se promener avec vous en permanence, sauf au restaurant.

En chenil, il sera dans un endroit spécialement aménagé pour les poilus, mais les conditions sanitaires seront bien meilleures que la soute.

Concernant les risques sanitaires, des certificats vétérinaires de bonne santé et de vaccination vous seront également demandés. D'autant plus si vous partez loin! Attention aux réglementations à l'étranger : identification, vaccination, quarantaine, etc...

Le prix dépend des destinations et du temps de voyages, mais en moyenne, il est compris entre 30 et 60€.

Voici le lien d'un article d'AFerry qui vous permettra d'avoir plus d'informations sur les compagnies batelières et leurs réglementations pour naviguer sur les flots avec poilu : <https://www.aferry.fr/voyager-avec-son-animal-en-ferry-fr.htm>

Poilu dans les transports en communs



Une fois sur place, prendre les transports en communs peut devenir challenge... selon les villes, les règles ne sont pas toujours les mêmes : renseignez-vous à l'avance pour savoir quel type de transport privilégier sur place lorsque vous êtes accompagnés de poilu.

En règle générale, il faudra que poilu ne touche pas le sol ou les sièges afin de ne pas salir son environnement. Pour les petits poilus, il conviendra donc de les transporter dans des sacs adaptés. Le voyage sera en général gratuit pour les petits chiens placés dans des sacs.

Exemple de sac de portage testé par nos soins et validé sur le blog.

Mais pour un poilu qu'on ne peut clairement pas porter... il faudra se conformer aux règles des villes dans lesquelles vous vous trouvez. En général, il lui faudra d'une part être tenu en laisse et être le plus souvent muselé. Un ticket de transport, souvent à moitié prix, sera à acheter pour voyager en règle avec son compagnon.

Attention, un gros chien dans un bus ne sera le plus souvent pas admis. Il sera uniquement toléré dans les métros, tramways et RER.

Voyager relax

Tous les chiens ne sont pas super à l'aise dans les transports.

En voiture, il conviendra donc d'adapter le style de conduite, plus souple et moins brusque/sportive.

Dans le train, des jouets, doudou et friandises pour le rassurer seront souvent nécessaires. Et une mini sortie aux arrêts en gare (selon le nombre de minutes d'arrêt) pourra être la bienvenue pour se dégourdir les pattes et respirer l'air frais de l'extérieur.

Dans l'avion, pas de possibilité de se dégourdir les pattes ! Votre vétérinaire vous prescrira probablement un relaxant pour que le voyage se passe le mieux possible.

De même pour le bateau, un médicament pour le mal des transports sera souvent nécessaire.

Pour son confort, avant un voyage, proposez à poilu un repas léger pour qu'il ait un petit quelque chose dans le ventre, mais pas un repas énorme qui pourrait le faire se sentir mal.

Enfin des compléments alimentaires peuvent aider à maintenir poilu relax quelles que soient les situations, disponible sur le blog.

Trouver des destinations pour passer de super vacances avec poilus ?

Pour vous aider dans cette tâche qui peut s'avérer ardue, plusieurs sites référencent des lieux de vacances, des destinations adaptées et autorisant les poilus.

MDIAQ vous avait d'ailleurs déjà donné quelques tuyaux il y a 2 ans. Mais oui, souvenez-vous ! Disponible sur le blog [destination-de-vacances-avec-quels-outils/](#)

Mais si vous le souhaitez, on peut vous en remettre quelques-uns :

- Emmène ton chien : <http://emmenetonchien.com/>
- Jamais sans Maurice : <https://jamaissansmaurice.com/blog/classic-list/blog-list-default-sidebar-right/weekend-vacances-voyage/>
- Hot Dog Holidays : <http://www.hotdogholidays.com/fr/>
- Club Oscar : <https://www.club-oscar.fr/>
- 30 millions d'amis : <http://www.30millionsdamis.fr/conseils/en-vacances/>

évidemment, n'oublions pas le fameux Kit de vacances de la fondation 30 millions d'amis !! <http://www.30millionsdamis.fr/la-fondation/nos-documents/kit-vacances/>
Comprenant un sticker «Animal à bord» pour votre véhicule, un carnet de route des vacances et des cartes postales, c'est LE kit indispensable pour vos vacances.

Le carnet de route contient, en plus de plein de conseils utiles, la liste actualisée des plages autorisées aux poilus.

Bonne préparation, bonnes vacances, et surtout, envoyez-nous une petite carte postale !



DIY LAISSE SANGLE

Pour les promenades estivales avec poilu, quoi de mieux qu'une laisse légère et toute en couleur ?!
Les petites mains de couturière du dimanche se sont mises en action pour voir proposer un DIY facile à faire !

Matériels

Pour information, nous avons réalisé une laisse sangle de 1m20 de longueur et 2cm de largeur.

De la sangle 100% coton : nous avons pris 1m60 de sangle blanche, de 2cm de large

Du biais ou du ruban de votre choix : nous avons opté pour du biais vichy orange de 18mm de large, même longueur que la sangle

Un anneau en métal : pour accrocher le contenant de sacs à paillettes

Un mousqueton solide, adapté à la largeur de la laisse et à poilu.

Du fil

Une machine à coudre ou des aiguilles (et de la patience)

Des ciseaux de couture

Nous nous sommes fournies sur des merceries en ligne (Le petit hérisson pour l'anneau et le mousqueton :

<https://lepetitherisson.fr/blog/category/tutos>) et dans les merceries du coin pour la sangle et le biais.

Les étapes pour faire votre laisse
Temps estimé pour réaliser la laisse : 30 min. Niveau Facile.

• Epingler le biais sur la sangle

Pour se faire, placer des épingles sur le centre du biais, en épinglant le plus droit possible sur toute la longueur de la sangle



- **Coudre un des 2 côtés du biais**
A environ 1mm du bord du biais, piquer sur toute la longueur de la future laisse.

2



- **Coudre le deuxième côté du biais**
Toujours à 1mm du bord du biais, piquer tout le long de la sangle

3



- **Fixer le mousqueton à une extrémité de la laisse**
Glisser le mousqueton sur une extrémité de la laisse et faire un petit retour pour bien l'emprisonner dans la « boucle » de la laisse. Coudre fermement sur l'intérieur de la laisse (côté sangle), en faisant un « carré » en piquant, de façon à réaliser une couture renforcée.

4



- **Former la poignée et Fixer l'anneau à l'autre extrémité de la laisse**
Glisser l'anneau sur l'autre extrémité de la laisse et former la poignée que vous tiendrez avec votre main. Coudre sur l'intérieur de la laisse pour fermer la poignée. Renforcer la couture en piquant un carré comme pour la fixation du mousqueton. Fixer l'anneau pour qu'il ne se déplace pas en piquant de nouveau une petite ligne à son niveau.

5



Et voilà ! Le tour est joué ! Si vous le souhaitez, vous pouvez même fabriquer des ensembles laisses + collier à poilu. Un tutoriel pour fabriquer les colliers ruban est disponible sur le blog : <https://mydogisaqueen.com/2016/07/31/le-collier-ruban/>

A fluffy black and white dog, possibly a Shetland Sheepdog, is standing on a sandy beach. The dog is wearing a dark harness and a blue collar with a bone-shaped tag. The background shows a wide beach with waves crashing on the shore under a clear sky. The text 'OMG' is written in a large, teal, outlined font in the upper left corner.

OMG

Quelles sont
les activités
de vacances à
pratiquer
avec poilu ?

Cet été surprenez votre
boule de poils !



"LES VACANCES PAS SANS TOI !"

Les vacances, nous les attendons toute l'année, on se projette, elles nous aident à surmonter l'hiver et les aléas du boulot, elles nous motivent, lorsque sonne le réveil chaque matin... **Pourquoi ?** Car on pense à toutes ces choses super que l'on va pouvoir faire, profiter un maximum, essayer de nouvelles activités, prendre du bon temps, se détendre, vivre à un autre rythme ; mais, ce sont les vacances pour tout le monde, dans une famille, on essaie donc de trouver des activités qui plairont à tous, ou a contrario, correspondront à l'un ou l'autre, en groupe ou en individuel, chacun peut organiser son planning de la journée, selon ses affinités. Car les vacances, c'est la liberté, le sacre de l'abolition des contraintes...

Et poilu dans tout ça ? Et bien, poilu soit il sera gardé par la famille, des amis ou une infrastructure de garde, ou il aura la chance de partir avec sa famille, pour vivre, lui aussi, de vraies vacances !

Poilu et les vacances, un besoin ? On ne résonne pas suffisamment, en ce sens, mais nous aimons les vacances car elles permettent de changer d'air, de nous évader, de vivre autre chose, de découvrir un autre cadre de vie ; bien souvent, les gens disent « *j'ai besoin de vacances* » ; et s'il en était de même pour poilu ? Finalement, lorsqu'on y pense, poilu aussi se fait réveiller chaque matin, supporte indirectement vos humeurs, il subit les aléas de votre vie personnelle et/ ou professionnelle ; lui aussi, il a envie d'aller renifler ailleurs, voir si l'herbe est plus verte dans une autre destination,...

Poilu peut donc, légitimement, lui aussi « **avoir envie et besoin** » de vacances... Les vacances étant un moment privilégié en famille, dans ma conception, jamais sans ma poilue, si je pars, elle part avec moi !

On parle souvent de Dogfriendly, mais finalement qu'est-ce que c'est ? Ce sont des lieux dans lesquels les chiens sont admis, des activités auxquelles ils peuvent participer, des initiatives qui visent à les intégrer dans notre société en leur attribuant une place parmi nous. On peut fréquemment voir, sur le Net ; des bons plans, des lieux, des hébergements, des applications, des sites, des initiatives, des rassemblements, des villes ou des localisations **au TOP du Dogfriendly.**

Lorsque vous préparez vos vacances, en général, chacun repère les activités pouvant être pratiquées, parfois, l'offre est d'ailleurs l'un des critères de sélection d'une destination. Pour les vacances avec poilu, c'est pareil, on tentera de trouver une destination qui propose des activités, des visites, des lieux de promenades, des restaurants, des plages, qui cadrent avec le concept Dogfriendly.

Si Poilu vient en vacances, ce n'est pas pour passer sa journée à l'hôtel, ou enfermé dans une garderie, une location de vacances ou un mobile-home, lorsque vous passerez vos journées à vous éclater, si ? Bien sûr que non, les vacances en famille, ça se vit en famille, ... Car après tout, « on ne laisse pas bébé dans un coin ! »

Voici donc quelques activités sympas, à pratiquer avec sa boule de poils, pour votre planification vacances ; à vos programmations, cette année, poilu aura des vacances inoubliables, vous êtes le G.O de son « mini-clubLove » personnel ! Pour info, G.O. signifie « gentil organisateur », c'est tout à fait VOUS !

Bon plan : De nombreux éducateurs, partout en France et en Europe, organisent des sessions d'activités collectives, les vacances sont prédisposées aux nouvelles rencontres, se faire des copains peut être également une activité réjouissante pour votre boule de poils, n'hésitez donc pas à vous documenter avant le départ, afin de dénicher un groupe ou un éducateur pour pratiquer ce type d'activité.

Gros plus : généralement, le matériel est disponible à la location, par exemple pour le Canipaddle, les parcours de promenade sont connus des guides et sont également l'occasion de découvrir une région en obtenant des informations durant la promenade, d'autant que les inscriptions peuvent se faire en ligne ou par téléphone bien avant votre arrivée, l'idéal pour organiser des vacances qui permettront à poilu de se faire des copains, de se divertir et de revenir à la maison avec des beaux souvenirs plein la tête.



La Canirando

Poilu adore renifler, vous aimez découvrir de nouveaux paysages, explorer, tous deux baroudeurs dans l'âme ? Parfait, voici une activité qui devrait vous convenir.

La Canirando est une activité qui s'inspire de l'entraînement des chiens de traîneau en été, c'est pourquoi vous êtes harnaché à votre poilu pour la pratiquer, du moins, le plus souvent ; Sachez qu'il existe de nombreux guides proposant des randonnées, en achat au format livre ou en feuillet, disponible gratuitement dans les offices du tourisme de votre lieu de destination.

La Canirando, c'est la rando mais avec poilu ; cela implique qu'il vous faudra vous équiper en circonstance, mais aussi, tenir compte de vos capacités, et de celle de votre poilu. De fait, n'oubliez pas que le parcours comporte l'aller mais aussi le retour. Par sécurité, évitez de vous engager dans des sentiers dangereux, à proximité de falaise ; des accidents ont lieu fréquemment, lorsque les touristes s'aventurent dans les lieux dangereux par méconnaissance du terrain. Une randonnée se prépare, des applications et sites spécialisés existent et peuvent vous y aider. Mise en garde, même si poilu aime la liberté, le laisser courir dans un lieu méconnu peut comporter un certain nombre de dangers, pour lui mais aussi pour vous. La rencontre avec la faune locale, ou les chutes peuvent être mortelles, soyons donc extrêmement prudents.

Il faut faudra planifier votre itinéraire, prévoir de quoi vous hydrater, poilu aura soif, il faut veiller à ce qu'il ne manque jamais d'eau, éventuellement, intégrer une pause point d'eau sur votre parcours, afin de vous rafraîchir par une petite baignade, et de vous réapprovisionner, les points en eaux potables sont généralement indiqués, sans indications, on s'abstient. Vous rencontrerez des locaux ou d'autres randonneurs, n'hésitez pas à échanger avec eux pour obtenir des informations sur le parcours que vous effectuez, le terrain, les points d'arrêts qui valent le détour, etc. Munissez-vous d'un petit casse-croûte pour vous mais aussi pour poilu, l'aventure ça creuse, les randos à la journée nécessitent de s'hydrater, de s'alimenter un minimum (évidemment, on est en paix avec la nature, donc on ne laisse pas ses déchets sur place, on respecte la faune et la flore et on ne laisse pas de nourriture, on ne nourrit pas les animaux sauvages, on ne fait pas de feu, on ne fume pas en randonnée, etc.)



mais aussi, on est prudent, de fait on emporte, l'essentiel de la trousse de secours, votre poilu sera identifié, vacciné, de préférence équipée d'une médaille d'identification ; et du matériel adéquat pour ce type d'activité, harnais plutôt que collier.

La Canirando renforcera votre complicité mais elle vous permettra également de découvrir de nouveaux paysages, parfois sauvages, reculés, calmes, et apaisants, des tableaux vivants qui contrastent avec l'agitation des vacances standardisées durant lesquelles les touristes sont tous agglutinés les uns aux autres. Après une échappée nature, pensez à vérifier le pelage de votre poilu, à la recherche de tiques, puces, piqûres, mais aussi ses coussinets, qui auront certainement besoin d'être réhydratés. L'avantage de la Canirando, elle peut être pratiquée par tous, à condition d'avoir un minimum de condition physique, pratiquée à chacun son rythme, et cependant, elle permettra à votre duo de se dépenser. Attention, il s'agit d'un sport, il est donc recommandé de solliciter l'avis de votre vétérinaire avant de vous lancer dans la pratique, afin de savoir combien de temps votre chien est autorisé à marcher ; et ce, malgré les pauses, suivant l'âge, la taille ou les pathologies, il faut s'informer pour éviter les conséquences médicales graves.

N'oubliez pas que vous évoluerez sur des parcours comportant des dénivelés, la fatigue pour vous et poilu ne sera pas la même que sur sol plat. De fait, pensez à faire des pauses fréquentes, et de commencer le demi-tour, si vous constatez le moindre signe de fatigue anormal chez poilu.

Voici un site qui vous aidera à vous préparer, il regroupe de nombreux conseils et bons plans ; Hannah et Lynda sont spécialisées dans la Canirando, une mine d'informations pour ceux qui souhaitent s'y adonner durant les vacances. <https://www.theadventuredogs.com/>

La canimarche

Les balades éducatives



C'est le même concept que la Canirando mais à un autre rythme, sur un sol généralement plus plat, avec des points d'arrêts plus fréquents ; Elle peut notamment se pratiquer lors de parcours touristiques organisés, ou en collectifs, organisées sous forme, notamment de balades éducatives, parcours découvertes à thème. Les offices de tourisme en organisent souvent, dans certaines régions, un point de départ est donné, le nombre de km est indiqué, il vous suffit de vous inscrire en fonction de votre endurance, à vous, et à poilu.

Conseils : Anticipez en faisant attention à la thématique ; s'il s'agit de canimarche organisé pour les chiens, afin que poilu ne tombe pas dans un groupe de chiens qui ne lui correspond pas (exemple les juniors, le parcours et les activités risquent de l'ennuyer), et s'il s'agit d'une marche « humaine », demandez si votre chien est autorisé à vous accompagner, généralement cela ne pose pas de problème, sauf lorsque le parcours comporte un arrêt touristique dans lequel les poilus sont interdits ; Exemple : visite d'un site chien non admis (bien que personnellement, je l'aie déjà pratiqué et j'attendais dehors avec ma boule de poils que le groupe et nos amis effectuent l'activité, on peut aussi se relayer pour assister à une partie) passage par une plage chiens non admis (ça complique les choses, car vous risquez de vous perdre en étant séparé du groupe, contraint d'emprunter un itinéraire bis), dégustation de produits locaux dans un lieu de fabrication étant également chiens non admis (même chose, vous pouvez attendre dehors avec poilu). C'est pourquoi, n'hésitez pas à vous munir d'une balle ou d'un jouet pour vous occuper.

Pour info : De nombreux petits guides par région existent, des indications sont parfois également disponibles sur les sites officiels des mairies ou des offices du tourisme. Parfois, la balade est gratuite, ou organisée moyennant quelques euros ;

Les visites florales ou parcs naturels : Balade gratuite ou payante, parmi les fleurs, dans des lieux paysagers, des portes ouvertes à thème ou permettant de découvrir les environnements naturels sont fréquemment organisées durant les vacances ; fêtes aux fleurs, présentation de jardins, c'est une activité que nous pratiquons souvent durant les vacances,



Le pédalo, kayak ou barque : Concept locatif, proposé dans de nombreuses régions, sur un lac, étang, ou un point d'eau artificiel, vous pourrez profiter de la beauté du paysage avec poilu, pour ce type d'activité pensez à équiper votre boule de poils d'un gilet de sauvetage ; au même titre, il est impératif qu'il maîtrise les ordres de base et sache se tenir tranquille sur l'embarcation. Par sécurité, évitez de pratiquer l'activité dans les eaux agitées si vous ne maîtrisez pas la discipline, vous risquez de mettre poilu en danger, idéalement, si vous n'êtes pas coutumiers de cette pratique, évitez de vous y adonner en mer.



Les baignades rivière, lac ou mer



Les baignades rivière, lac ou mer : Ce sont des occasions pour une petite balnéothérapie maison mais aussi pour pratiquer les jeux d'eau, ballons, jouets flottants etc. même recommandation, le gilet de sauvetage est recommandé si vous souhaitez y nager. Attention, vérifiez que l'eau ne comporte aucun risque de toxicité avant de laisser poilu s'y baigner, les poilus ont tendance à boire dans l'eau, cela peut être dangereux, risque d'empoisonnement, maladies, infections, etc.

Le canippale



Le Canipaddle ou autrement appelé le « stand-up Paddle » : Pour pratiquer, vous devez idéalement maîtriser vous-même les bases du Paddle, mais les vacances constituent une bonne occasion de commencer.

Le Canipaddle, comme son nom l'indique, c'est du Paddle avec son poilu ; certains le pratique en attache et d'autres en libre, tout dépend du comportement de votre boule de poils et de sa faculté à rester sur la planche, de son degré d'écoute. Pour cette activité, il est impératif que poilu maîtrisent les ordres de base en éducation (assis, couchés, ne pas bouger). Il s'agit d'un sport à part entière, qui fait de plus en plus d'adeptes, il permet de se détendre, et d'admirer le paysage selon un tout autre point de vue ; parallèlement, il mobilise également les muscles des bras et des jambes, vous allez pagayer, debout ou en tailleur, voir assis, sur votre planche, c'est donc bel et bien un sport à part entière.

Le gros plus c'est que cette pratique convient à tous les poilus, même les moins sportifs à condition d'aimer l'eau, avec cependant des restrictions ; attention, il est déconseillé pour les chiots de moins de 6 mois, avec un poilu malade, les chiens qui ont peur de l'eau ou ne savent pas nager, problème de cœur, etc... Avant de se lancer dans la pratique, comme pour la Canirando, il est recommandé de solliciter l'avis de votre vétérinaire, il est important que poilu soit en bonne forme physique et ait un bon rapport à l'eau.

Au départ, il est vivement recommandé de s'inscrire à plusieurs séances de cours, afin d'acquérir les bases, d'être encadré par un professionnel qui vous apprendra la pratique. Le matériel est fourni, pas besoin d'investir, il s'agit d'un système locatif inclus dans le forfait de votre cours, dans certains centres, le gilet de sauvetage peut également être loué, pensez donc à vous renseigner avant de l'acheter. Niveau équipement, harnais à poignée, pour pouvoir récupérer poilu s'il tombe ou se jette à l'eau ; gilet de sauvetage à poignée pour les poilus moins à l'aise dans l'eau. La sécurité, l'écoute et l'attention sont indispensables, votre formateur sera votre Yoda, soyez assidus durant vos cours.

Avant d'effectuer vos promenades sur l'eau, il faut d'abord que poilu s'accoutume au simple fait de se trouver sur une planche, c'est pourquoi, il faut parfois en passer par plusieurs heures d'apprentissage avant de pouvoir envisager une promenade d'une heure ; pour poilu c'est une nouveauté, et comme toute nouveauté, il faut s'y familiariser, tenir sur la planche à terre, avant de tenir sur la planche sur l'eau, et enfin, une planche sur l'eau en mouvement.

Sachez que les cours peuvent se pratiquer en individuel ou en collectif, par la suite, des promenades en Canipaddle sont organisées en collectif, l'occasion pour poilu de se faire des copains et de profiter de beaux moments avec son humain en admirant de superbes paysages. Une promenade relax, et émotionnellement apaisante.


Pour les humains pratiquants, il peut être intéressant et sécuritaire de s'équiper d'un gilet aidant à la flottaison, surtout dans les premiers temps, renseignez-vous auprès du centre de formation, parfois, ils peuvent aussi être empruntés. Pensez également à vous munir de chaussons de kayak et paddle pour vous garantir une meilleure stabilité sur la planche, n'oubliez pas, poilu s'y trouve...

Par la suite, si vous avez mordu à la discipline, vous pourrez envisager l'investissement d'une planche, comptez cependant un minimum de 650-800 euros (pour info, les prix peuvent monter jusqu'à 2500 euros si vous souhaitez acquérir un matériel de gamme supérieur), pour une planche, les planches gonflables les prix sont inférieurs et de nombreuses enseignes proposent des promos avant les vacances, il vous faudra donc choisir, de préférence, une planche, qui tiendra également compte du poids et des dimensions de votre poilu. Pour le choix d'un paddle ce sont vos physiologies et l'usage qui doit vous guider dans la sélection. Pour info, les pagaies sont souvent vendues séparément à partir de 90 euros.

Queeny et son humaine;



**AQUA-
ADDICT**

MY CAT IS A KING 

~~MY DOG IS A QUEEN~~

Zoom sur LYNX DE FRANCE le temple
de la mignonnerie



LE mini-MAG
100%CATFRIENDLY

Guest **YOANN LATOUCHE**
Photographer **LOLA LEDOUX**

#1



Lola Ledoux ;

Talenteuse photographe pour les deux et quatre pattes ;

Amoureuse des animaux dont les clichés capturés reflètent l'authenticité d'une complicité innée avec l'animal quel qu'il soit ;

Lola Ledoux émerveille ; urbaine, naturelle, intemporelle, elle est incontestablement l'une des références dans le domaine de photographie animalière ; Pour s'émerveiller suivez les liens ; *Source photo illustration*



Facebook

@lolaledouxphotographies



Instagram

@lolaledoux_photographe



Site

<https://www.lolaledoux.com/>



Yoann Latouche ;
Véritable sommité du monde animalier, passionné et amoureux des animaux ; il s'illustre comme une référence par ses connaissances et ses multiples collaborations ; Une personne profondément appréciée pour ses qualités humaines, son humour, sa gentillesse et son incommensurable bon goût ; un professionnel pour qui "travail rime avec plaisir", nous sommes très honorées qu'il ait accepté d'inaugurer cette rubrique Catfriendly et l'en remercions très chaleureusement ; Pour vivre l'actualité du monde animalier avec Yoann suivez les liens ; *Source photo illustration*



Facebook
@yoannlatouche



Instagram
@yoannlatouche



Site <https://pet-partner-agency-14.webself.net>




Dans ce numéro estival de « My dog is a Queen », une fois n'est pas coutume, nous vous proposons de découvrir une toute nouvelle race de chat : **Le Highland Lynx**.

Nous sommes pour cela partis à Paris au Trocadéro dans l'ancien hôtel particulier de Christian Dior à la rencontre de Jean-Christophe Stoerkel (Lynx de France),

Le seul élevage de Highland Lynx en Europe.

Avant de vous parler de la race, il nous fallait déjà comprendre comment **Jean-Christophe** en était arrivé à l'élever et cela à seulement quelques pas de **la Tour Eiffel**.




Jean-Christophe Stoerkel est un personnage qui ne laisse pas indifférent. Il a un parcours qui force l'admiration : architecte de jardin pour de nombreuses célébrités. Il rachète il y a plus de 10 ans le 6 Mandel. Le 6 Mandel est un hôtel particulier de Paris, un écrin de verdure au milieu de la capitale. Le lieu a hébergé Jacques Hombert et Christian Dior, le ministre des Colonies Françaises M. Fournier ou encore la Princesse de Caraman-Chimay. Jean-Christophe en fait un lieu de culture, d'art et de rencontres. Le 6 Mandel est en effet un lieu d'évènementiel, une galerie d'art, une chambre d'hôtes et le palais des Highland Lynx.

Comment cet esthète aux activités déjà très éclectiques en est venu à élever cette race si confidentielle ?

Il faut pour cela remonter à l'enfance de Jean-Christophe... En effet, il est depuis toujours un amoureux des animaux et en particulier des races rares. Dès l'âge de 5 ans, il se lance dans l'élevage de lapins, de poules, de pigeons voyageurs, de cochons d'inde et cela chez ses parents dans son Alsace natale. Cette passion ne le quittera jamais...

A 14 ans, il fait le choix de la botanique pour ses études. Le monde animalier et la botanique font l'équilibre de Jean Christophe depuis toujours. A 27 ans, il quitte l'Alsace pour la capitale. Jean-Christophe monte des entreprises autour de l'univers du jardin. Quelques années plus tard, le rachat du **6 Mandel...** mais malgré ses cockers américain... il manque quelque chose à la vie de Jean-Christophe. En 2012 en flânant sur Internet, il tombe sur le Highland Lynx. C'est un coup de foudre. Il se met en quête d'un éleveur qui accepterait de lui vendre son premier chat. Jean-Christophe sera vite confronté au fait que les éleveurs sont peu nombreux et tous dans une seule et même petite partie du monde : le nord des Etats-Unis et le Canada. Il va falloir alors beaucoup d'énergie à Jean-Christophe pour qu'un éleveur accepte enfin de lui vendre. Ce sera Annie de l'élevage de la Vallée du Lynx qui se trouve à deux heures de Montréal. Ils ont depuis construit ensemble une amitié et une collaboration solide dans le but de faire évoluer la race.



Il faudra donc attendre deux ans et c'est seulement en 2014 que Jean-Christophe traverse l'Atlantique avec Alf. L'aventure démarre et les voyages au Canada avec.

Il partage désormais sa vie avec 10 **Highland Lynx** et produit une vingtaine de chatons par an. Mais aussi d'autres espèces dans sa maison de campagne en Normandie qu'il a achetée il y a un an : des oies frisées du Danube, des chèvres à col noir du Valais, des moutons nez noirs du Valais... que des animaux aux caractères et physiques très originaux. Enfin, revenons à nos moutons ou plutôt à nos chats...

Nous laissons donc la parole à Jean-Christophe pour nous faire découvrir ses Highland Lynx :

« On compare souvent le tempérament de cette race à celui du chien.

Ils aiment suivre leurs maîtres partout et agissent comme de grands enfants.


*Ils sont tout simplement adorables, dotés d'une intelligence toute particulière. **Les Highland Lynx** se démarquent par leur aptitude à apprendre. Il est très fréquent de les voir rapporter des objets, et bien d'autres choses...*

Le Highland Lynx est en fait un chien dans le corps d'un chat avec le caractère impétueux que nous concédons amplement à la gente féline ».

Ce merveilleux félin communique de façon exceptionnelle avec ses maîtres. Il entre en interaction avec tous les membres de la famille en étant extrêmement affectueux, et en apprend très rapidement les habitudes. Il saura combler tous les amateurs de chats ou de chiens.

*Leur poil est plus ou moins court et la variété des couleurs et des styles laisse place à un choix incroyable pour les amateurs de **Highland Lynx**. Du léopard sépia, tabby, bronze, silver, snow, au marbré en passant par des couleurs unies, oreilles droites et courbées, queue plus ou moins courte, polydactyle ou non, le choix est presque infini ! Tous les propriétaires de **Highland lynx** s'entendent à dire qu'ils adorent tous leur chat et ne peuvent plus s'en passer ».*

Depuis que l'aventure est lancée... la race fascine et déclenche les passions. Les médias sont nombreux à en parler, les émissions de T.V en particulier : **C'est au Programme** (France 2), **La Vie Secrète des Chats** (TF1), **William à midi** (C8), **Les Animaux de la 8** (C8)... mais aussi le magazine **Miaou** et encore les réseaux sociaux où la Chatterie est très active. En effet, **Lynx de France** a près de 4 000 abonnés sur Instagram et 6 000 sur Face book. Alors, si vous souhaitez en savoir plus ou encore rejoindre la communauté Lynx de France, n'hésitez pas à les suivre sur les réseaux.



@lynxdefrance



@chatterielynxdefrance



<http://chatterie-lynx-de-france.com>


Yoann Latouche;

*"Quand je joue avec mon chat, qui sait s'il ne
s'amuse pas plus de moi que je le fais de lui?"*

Michel de Montaigne



**Durant les vacances, on se
fait plaisir !**



COUP DE COEUR DE L'ÉTÉ



PRODUIT PRIMÉ

Le mélange pour glace pour chien savoureux et sain a déjà un prix derrière son nom, et non le moindre! Les mélanges pour glaces, sains et délicieux, ont d'ailleurs été primés par les visiteurs du salon Anido, le salon professionnel de référence du secteur animal.

Ceux-ci ont voté en masse et attribué le prix du "Meilleur Nouveau Produit" au mélange pour glaces Smoofl.



Mix
€6,50

 #DogMomCuisine



Moule
€7,90



à shopper sur
www.smoofl.com

ACTUELLEMENT sur man animal privé



Poignée Tout-en-un
Gismo Lime Green
24.47 €



Sachet de recharge
8 rouleaux de 15
sachets
6.55 €

Bon plan les
accessoires sont
également
disponibles



Trousse de premier
secours pour chien
44.91 €



BAWAW
GEL DE MASSAGE
RELAXANT 150 ml
12.59 €

Fontaine à eau PET
FOUNTAIN 3 EN 1
33.41 €



FUXTREME
SALVADOG
THORAX 39-53CM
entre 36.60 et
48.60 €



Livre 1ers
SECOURS POUR
MON CHIEN OU
CHAT
14.90 €



TAPIS AUTO
RAFRAICHISSANT
T SUMMER
entre 7.15 et
33.15 €

Coup de coeur de la rédaction



Le tee-shirt exerce une pression légère et constante sur le torse du chien qui a un effet calmant.

Cette méthode est utilisée pour réduire l'anxiété chez les animaux comme chez les humains depuis de nombreuses années.

T-shirt en tissu doux, respirant et lavable en machine à froid

Thundershirt est adapté dans les situations suivantes :

- Peur du tonnerre
- Outil pédagogique global
- Toute anxiété générée par des bruits
- Angoisse de la séparation
- Inquiétude due aux voyages ou à la voiture
- Toute nervosité
- Réactivité
- Appréhension générale...

Coloris : gris

Matières : 55% coton, 35% polyester, 10% spandex

Le T-shirt Thundershirt est très facile à utiliser : Posez le thundershirt sur le dos de votre chien avec le logo vers le haut. Attachez les passants autour du cou à l'aide des bandes Velcro

Relevez le rabat le plus court sur le dos du chien afin de pouvoir attacher les bandes Velcro du plus long rabat.

Fixez le long rabat autour du ventre du chien. Le rabat doit être attaché suffisamment près du corps sans pour autant empêcher le chien de respirer normalement. Ajustez le plus court rabat par dessus l'ensemble.

Le Thundershirt est conçu pour être porté en toute sécurité durant de longues périodes si la situation l'exige. Lorsqu'il est à la bonne taille et correctement ajusté, votre chien doit être à l'aise et respirer sans effort. Si votre chien doit porter le Thundershirt pendant plus de deux heures, il est recommandé de lui ôter toutes les 1 à 2 heures afin de vous assurer qu'il n'y a pas de signes d'irritations.

Disponible en 2 tailles pour les chiens: XS et XXL .

XS: tour: 33-43 cm pour des chiens de 4 à 6 kg
XXL: tour: 94-127 cm pour des chiens de plus de 50 kg



Thundershirt pour chien
entre 36,92 et
46.16 €

www.mon-animal-prive.com

Lecture engagée

DÉSŒBEIR pour les **ANIMAUX** par Les Désobéissants

Lorsque l'on aime les Animaux, au sens large, on ne peut rester insensible à leur douleur ; mais justement, que considère-t-on comme douleur ? Notion très subjective pour les uns ou les autres, si l'on prend en compte la maltraitance liée à l'exploitation même de certaines espèces à des fins alimentaires, ou encore, le sacro-saint loisir, qui se pratique en toute banalité, et ce, au détriment des animaux ; dans les zoos, les cirques, ou lors de corrida, les safaris, la chasse ; et ce ne sont que quelques exemples ; la douleur animale, reflet de la souffrance quotidienne suscite indifférence ou indignation selon la tolérance que nous avons développée quant à la notion même de « douleur ».

le passager clandestin

Désobéir pour les animaux ; Un recueil d'informations indispensable ;

Un ouvrage informatif et pertinent ;

Il s'agit d'un essai, mené par un collectif, paru aux éditions « le passager clandestin », le 23 octobre 2017 ; il est vendu 5 euros sur le site Fnac, mais est également disponible à 2.49 euros en version numérique.

Présentation de l'éditeur ;

« L'exploitation des animaux n'a pas toujours été, loin s'en faut, aussi totale et brutale que de nos jours. Aujourd'hui, les animaux sont soumis à toutes sortes de mauvais traitements : élevage intensif, vivisection, mutilations, gavage. Chaque jour en France, 3 millions d'animaux sont mis à mort. Alors que la production de viande gaspille l'eau, les céréales et les terres cultivables, la loi permet encore que l'on mutile, sépare, gave et enferme des êtres vivants. Des êtres vivants que l'on peut aussi soumettre à des traitements cruels et dégradants qualifiés d'expériences scientifiques, traquer dans les bois par plaisir, torturer dans des arènes au nom du business touristique, etc. Pourtant la science et le simple bon sens montrent chaque jour davantage à quel point les animaux sont non seulement indispensables aux équilibres des écosystèmes, donc à la survie de l'espèce humaine, mais qu'ils sont par ailleurs des créatures conscientes, intelligentes, capables de relations complexes et de personnalités uniques, de langage, voire de culture. Face aux intérêts financiers liés à l'exploitation des animaux, il est urgent de désobéir pour susciter des modes de coexistence entre les espèces basées sur la coopération plutôt que la prédation. Partout dans le monde, les militants de la libération animale déploient des trésors d'imagination, et prennent tous les risques non violents pour venir en aide aux plus vulnérables que nous. Les Désobéissants sont un collectif qui entend promouvoir et former à l'action directe non-violente et la désobéissance civile. Xavier Renou en est l'un des membres fondateurs. Né en 1973, diplômé de Sciences Po Paris, il est ancien chargé de campagne à Greenpeace France. Il est l'auteur de La privatisation de la violence (Agone, 2006), et le directeur de la collection Désobéir aux éditions le passager clandestin (16 titres sortis depuis 2009). Karine, Elodie, Pierre, Brigitte et Clem sont les principaux rédacteurs de cet ouvrage. Ils sont membres actifs d'association de défense des animaux, notamment L214. »

Décortiquons l'ouvrage ; celui-ci se divise en 4 parties

Première partie : Pourquoi désobéir pour les animaux ? Cette première partie contextualise parfaitement le sens même de la motivation à « venir » en aide aux animaux, en mettant en évidence les avancées liées à la prise de conscience psychologique, émotionnelle et philosophique du statut même d'animal. Des exemples concrets, de comportement attestent de l'importance de reconsidérer la place même de l'Animal dans notre société ; même si jadis, des auteurs tels que Voltaire, avaient déjà soulevé la question de l'inégalité opérée dans le traitement différent d'un animal destiné à la consommation, par rapport à un autre lié à la fonction de compagnie ; ce débat fait toujours polémique dans notre société.

Le respect de l'homme envers l'animal pluriel, n'est pas une valeur actuelle dont on pourrait se féliciter ; et encore moins dans l'approche quotidienne que nous avons envers eux, le respect fait défaut dans un ensemble de normes qui devraient être communément admises. Cette première partie m'a aidé à prendre conscience de la multitude de domaines dans lesquels, les animaux sont maltraités actuellement ; le débat est à mon sens bien trop souvent détourné, on lit fréquemment, que les opposants, militants, protecteurs des animaux, sont fous, et ne se nourrissent qu'au tofu ; je pense que ce qui l'est indigne davantage, c'est le traitement que l'on réserve aux animaux ; de nombreuses populations dites « archaïques », jadis, tout en consommant, ou « exploitant » des animaux, leur vouaient un culte, et les traitaient avec respect, en remerciement des bienfaits prodigués par leur sacrifice. Le sens même de l'exploitation était alors différent, on tuait pour se nourrir, ou se vêtir, et non pour se divertir, on ne prenait que le nécessaire, en remerciant la nature, le dit, cercle de la vie, mais aujourd'hui, pouvons-nous encore, nous plébisciter d'une telle philosophie ? D'un quelconque respect envers la vie ?

Car il est bien question de respect de la vie, l'homme et nous en venons alors au spécisme, n'accorde pas la même valeur à la vie animale, un animal pour lui s'apparente davantage à une chose, les sentiments, la filiation, l'organisation « sociale » animale, sont occultés, comme si c'était nécessaire pour banaliser la cruauté, faire abstraction de l'émotion, leur ôter la faculté d'aimer, de ressentir, de penser, pour justifier, le fait de les traiter comme des choses. ; Et donc de légitimer les actes commis.

Comme jadis, l'homme, face à celui qu'il avait asservi, l'esclave...

Le jadis, est abordé dans la seconde partie : Petite histoire de la désobéissance pour les animaux ;

Il s'agit d'une chronologie, très intéressante qui vous apportera des informations quant à l'évolution ou dirons-nous la dégradation de la condition animale, car dans une société qui se targue d'être en perpétuelle progression, face à de multiples avancées ; s'il est bien une chose qui n'a pas changé, ou très peu, et qui peine à se détacher d'une fatalité persistante, c'est bien le statut des animaux.

Cette partie retrace l'origine des actions menées dans le cadre de la cause animale, en parcourant différents domaines d'investigation, ou en abordant, notamment, le véganisme ; Il s'agit d'un développement très complet, avec pour base, un listage indispensable des différents domaines de maltraitance ou d'action, ainsi que de l'évolution ou stagnation de ceux-ci.

S'informer pour mieux agir ? C'est l'action qui se trouve au centre de la troisième partie : Agir Dans cette partie, les actions possibles sont toutes évoquées, de la légale à l'illégale, avec bien évidemment, des mises en garde, des réflexions pertinentes qui n'incitent pas à la violence, ou à la désobéissance comme pourrait le laisser penser, le titre de l'ouvrage.

Cette partie est mûre, sage, et raisonnée, elle préconise indirectement, de penser au collectif, de ne pas mener des actions qui pourraient desservir la cause, et de réfléchir avant d'agir aux conséquences des actes menés. Pour que nul n'ait à porter le poids de ces actions, par exemple, les animaux qui pourraient être les premiers à souffrir d'une action improvisée et mal raisonnée ou planifiée.

Ce qui est très appréciable, c'est qu'il y a de nombreuses actions qui peuvent être menées sans pour autant se mettre ou mettre quiconque en danger, des actions symboliques, responsables, et cependant, utile et pertinente à la prise de conscience collective.

L'information est indispensable pour faire évoluer les mentalités, de nature relativement pacifiste, et optimiste, c'est à mon sens, par l'éducation des jeunes générations que progressivement les choses s'amélioreront. Le monde de demain leur appartient, plus jeune ils en prendront conscience, plus vite, ils pourront eux-mêmes œuvrer à l'évolution, à commencer par militer dans leur propre sphère familiale. La dernière partie, des ressources pour aller plus loin ; comprend une série de références bibliographique, sites internet, ou collectifs et mouvement. Un ensemble de ressources préconisées pour étoffer vos connaissances, pour mener à bien vos actions envisagées, ou pour vous impliquer à votre échelle en faveur de la cause animale.

Mon avis : J'ai apprécié ce livre, il est imprégné de bon sens, de conseils judicieux, il ne constitue en rien une incitation à la violence, je le trouve même imprégné de sagesse, de bienveillance et de tolérance dans son approche très apaisante ; n'oublions pas qu'il a été rédigé par des militants, actifs, et pourtant, il est raisonné... Ce qui atteste de l'exagération dont l'opinion publique fait souvent preuve en dépeignant les militants ;

Agir selon ses possibilités, c'est vraiment le message qui m'est parvenu. Lorsque l'on se trouve confronté à la réalité qu'est la douleur des animaux, du moins, pour ceux qui en ont une perception compatissante, la colère peut vite germer chez l'individu. Il est alors révolté par ce que notre société fait subir aux animaux, c'est dans ces moments de colère et de haine, qu'il souhaite agir. La lecture de cet ouvrage ne va pas pousser à la folie d'action irréfléchie, cet ouvrage aide à comprendre, le décalage existant dans notre société, il est davantage un outil utile à canaliser la colère, la diriger dans le bon sens ; à savoir mener des actions utiles à la cause, et non un coup d'éclat qui ne fera rien avancer. Il propose des actions simples, au quotidien, préconise l'information, je trouve qu'il est instructif et qu'il serait intéressant d'en faire prendre connaissance aux jeunes générations. Les adolescents par exemple, pourraient aisément, se faire une opinion personnelle, de laquelle découlera peut-être, une prise de position, à la lecture de ce contenu, il ne fait aucune propagande, l'approche est objective, et documentée.

Un livre que je recommande à tous ceux, qui comme moi, se posent des questions, aimerait que les choses changent, mais ne savent pas trop, comment faire pour contribuer à ce changement. Ceux qui souhaitent assister à l'amélioration de la condition animale, et qui ont pris conscience qu'elle ne se fera pas sans actions collectives, aussi infirme soit votre implication, c'est déjà une avancée que de souhaiter contribuer à la revalorisation du statut animal. Ce sont les petits ruisseaux qui font les grandes rivières... **Soyez fier d'être une petite goutte, sans vous il n'y aurait pas de ruisseaux !**

« On reconnaît la grandeur et la valeur d'une nation à la façon dont celle-ci traite ses animaux » Mahatma Gandhi.

**JE N'AI PAS BESOIN
DE 30 MILLIONS D'AMIS
MAIS D'UN SEUL.**



#NONALABANDON

Agissons sur 30millionsdamis.fr

FONDATION

30

MILLIONS
D'AMIS

RECONNUE
D'UTILITÉ PUBLIQUE

Maltraitance négligence, comment agir ?

Nous avons tous déjà grincer des dents ou serrer les poings en voyant quelqu'un avoir un comportement que nous jugions « d'inacceptable » envers un chien, chat ou d'autres animaux d'ailleurs ; un individu que nous avons fusillé du regard car il était en train de tirer sur la laisse au point d'entendre le chien gémir de mal, de lui donner un coup de pied pour qu'il avance, de lui crier dessus avec une agressivité pour nous insupportable...

La question dans ces moments de colère, c'est... Comment agit, plutôt que réagir... Entendons-nous, mon tempérament, habituellement posé et raisonné me fait rapidement sortir de mes gonds dans ces circonstances ; cependant, **il est impératif de se modérer afin de distinguer réaction et action** ;

La réaction ; sera impulsive, immédiate, l'amoureux d'animaux que vous êtes, bouillonnants foncera dans le tas, selon deux prises de positions possibles ;

- **L'agressivité**, en attaquant celui que vous considérez comme un monstre, et ce, que cela soit physiquement en vous interposant ou vocalement, en lui hurlant votre rage.

- **La moralisation**, sans hostilité extérieure mais avec une belle témérité intérieure, vous tenterez de raisonner celui que vous considérez comme un inconscient !

Dans les deux cas, la réaction n'est pas une solution viable pour l'animal, vous obtiendrez peut-être, dans le meilleur des cas, une victoire illusoire car provisoire ; je m'explique, pour avoir la paix, le maltraitant vous endormira en vous prétextant une mauvaise journée, un comportement difficile de son chien, vous servira, ce que vous souhaitiez entendre ; mais rien ni personne ne l'empêchera de récidiver lorsque vous aurez le dos tourné ; Le pire des scénarios peut également être envisagé, par votre réaction vous risquez de le rendre encore plus teigneux, ce qui pourrait entraîner un déferlement de violence supplémentaire sur vous et/ou, par la suite sur l'animal ; qu'il considérera comme responsable de l'humiliation que vous lui avez infligée.

La réaction c'est donc une alternative impulsive, qu'il faut éviter si l'on souhaite apporter une aide réelle à l'animal, entendons, si l'on souhaite améliorer durablement sa condition, voir, le sortir de cette situation de maltraitance.

Commençons par clarifier la maltraitance ; Différencier maltraitance et négligence ; La négligence peut être liée à un problème psychologique du propriétaire, une maladie mentale, ou encore, des difficultés financières, des troubles du raisonnement, une difficulté à jucher des conséquences de ses actes ; par exemple, une personne âgée, bien intentionnée mais qui oublie de nourrir son chat, c'est une négligence, car à la différence de la maltraitance, il n'y avait dans son action aucune intention de nuire.

Les personnes âgées, sont parfois victimes de leur propre négligence, si vous êtes face à ce type de cas, il vous faudra faire preuve de compréhension, et de psychologie, en tentant de faire comprendre à cette personne, qu'elle n'est plus en capacité de s'occuper de son compagnon. Avec une prise de conscience, des mesures peuvent être mises en place, une tierce personne peut veuille au bien être de l'animal, afin de ne pas les séparer directement, pour que la transition se fasse en douceur ; les personnes âgées, isolées, n'ont parfois plus que leur compagnon ; même si vous êtes en colère en constatant, n'oubliez pas d'être humain avant tout dans votre approche de la situation.

La maltraitance, est intentionnelle, ou subite, soit parce que la personne ne se contrôle pas, elle est sujette à des comportements violents et dans ce cas, d'autres membres de la famille sont susceptibles d'en faire également les frais, soit par pur sadisme ; et dans ce cas, cette personne est tout simplement « dangereuse » et ce, pas seulement pour les animaux.

Soyez toujours prudents dans votre approche des individus exerçant des violences ; il faut s'entourer de professionnel afin qu'il ne passe pas entre les mailles du filet.

Afin de déterminer s'il s'agit de maltraitance ou négligence : Que dit la loi ?

Il est interdit d'infliger des mauvais traitements envers tout type d'animal (qu'il soit domestique ou non domestique, soumis ou non à autorisation etc.).

Article R215-4 du code pénal, modifié par Décret n°2017-1246 du 7 août 2017 - art. 12 « I.-Est puni de la peine d'amende prévue pour les contraventions de la 4e classe, le fait pour toute personne qui élève, garde ou détient des animaux domestiques ou des animaux sauvages apprivoisés ou en captivité : 1° De les priver de la nourriture ou de l'abreuvement nécessaires à la satisfaction des besoins physiologiques propres à leur espèce et à leur degré de développement, d'adaptation ou de domestication ; »

Concrètement ; Cela implique que vous êtes responsable, vous devez pourvoir aux besoins physiologiques de votre compagnon, ainsi, un animal montrant des signes de maigreur, sauf problématique médicale, ce cas pourra faire l'objet d'une suspicion de maltraitance, ou négligence. Cela sous-entend, une nourriture adaptée et en suffisance, de l'eau fraîche, dans des récipients propres.

Mise en garde : On en revient à l'observation, certains animaux malades perdent du poids, comme nous, soyez minutieux dans votre approche, par exemple ; si le chien est soigné pour un cancer, ne venez pas frapper à la porte de son humain en le traitant de monstre, sans preuves... Imaginez la douleur que vous pourriez lui causer.

« 2° De les laisser sans soins en cas de maladie ou de blessure ; »

Concrètement : Un animal malade, tout comme un être humain a le droit de bénéficier des soins appropriés, c'est pourquoi, un animal blessé ou malade doit être mené chez un vétérinaire. Si vous constatez qu'un animal est blessé, par exemple, le chien de votre voisin boite et gémit en posant la patte pour marcher, et qu'il ne l'a pas fait soigner, cela peut être considéré comme maltraitance ou négligence (dans le cas où il n'aurait même pas remarqué ou feindrait de s'en apercevoir) Cependant, il peut s'agir d'une problématique financière, en ce cas, entamez le dialogue, certes le comportement est irresponsable, mais soyez bienveillants, pensez que la vie parfois, peut être difficile et qu'on ne connaît pas les détails liés aux difficultés des gens, d'autant que parfois, les gens ne savent pas toujours à qui demander de l'aide ; Évidemment, ni vous, ni moi, ne nous comporterions ainsi, on préférerait encore vendre notre rein que de laisser notre boule de poils souffrir une seconde, mais juger ne fait pas avancer une situation, l'important étant de faire ce qu'il y a de mieux pour l'animal, en le faisant passer en priorité. Mais si ça se trouve, il l'a emmené et c'est la facture de l'opération qui pose problème... il attend peut-être d'avoir la somme pour le faire.

Je peux vous affirmer que certaines personnes, financièrement dans une situation difficile, suite à une perte d'emploi, un accident, une maladie, se retrouve parfois à adopter le même comportement envers leur enfant, il reporte au plus tard la visite chez un médecin, en tenant l'automédication afin d'éviter de renforcer le surendettement, à ceux qui diront, quand on a un chien ou des enfants on s'assure d'avoir les moyens, n'oubliez pas qu'on ne sait jamais de quoi demain sera fait, tout le monde peut trébucher.

« 3° De les placer et de les maintenir dans un habitat ou un environnement susceptible d'être, en raison de son exigüité, de sa situation inappropriée aux conditions climatiques supportables par l'espèce considérée ou de l'inadaptation des matériels, installations ou agencements utilisés, une cause de souffrances, de blessures ou d'accidents ; »

Concrètement : L'animal doit être dans un espace adapté à sa taille, avec de l'air en été, de la chaleur en hiver et surtout de la lumière. Un animal vivant dans une cave, sans voir la lumière du jour, sans en sortir c'est clairement de la maltraitance. Il est un fait que l'environnement doit également être sec, sain et répondant à une réelle préoccupation d'hygiène. Un indicateur pourrait être les excréments au sol, qui indiquerait que l'animal dort et vie là, en permanence, que personne ne nettoie son espace de vie. Qui plus est, si l'animal est à l'extérieur un espace doit être prévu afin de le protéger des intempéries.

De fait, en ce qui concerne le transport, il est interdit de transporter un animal dans le coffre, sans système d'aération, qui plus est, Si l'animal reste dans un véhicule à l'arrêt : il est précisé que « toute disposition doit être prise pour que l'animal ait assez d'air, le véhicule doit être stationné à l'ombre. »

« 4° D'utiliser, sauf en cas de nécessité absolue, des dispositifs d'attache ou de contention ainsi que de clôtures, des cages ou plus généralement tout mode de détention inadaptés à l'espèce considérée ou de nature à provoquer des blessures ou des souffrances. »

La laisse ou la chaîne doit donc être proportionnée à la taille de l'animal, elle ne peut pas entraver ses mouvements, l'animal doit pouvoir se mouvoir, par exemple, pour se mettre à l'ombre, les colliers étrangleurs sont interdits.

« La chaîne doit : assurer la sécurité de l'attache pour les visiteurs éventuels, coulisser sur un câble horizontal ou être fixée selon un dispositif empêchant l'enroulement ou l'immobilisation de l'animal, être d'une longueur minimale de 2,5 mètres pour une chaîne coulissante ou de 3 mètres pour les chaînes insérées à tout autre dispositif d'attache. »

Alors, comment agir efficacement?

- **En évitant les réactions démesurées**, soyez subtils et observateurs, s'il s'agit d'un voisin, c'est facile, vous savez où il vit, vous pouvez dès lors commencer à collecter des preuves : photos, vidéo, témoignages des autres membres du voisinage. En revanche, s'il s'agit d'une scène à laquelle vous assistez dans un lieu public, il vous faudra ruser ; suivez discrètement la personne, en faisant mine de vous promener, le but étant de glaner des informations sur sa localisation, ou d'obtenir son nom, sa plaque d'immatriculation, toutes informations qui permettraient à des personnes habilitées à gérer des enquêtes de maltraitance de remonter sa piste afin de le retrouver et de lancer une véritable enquête d'investigation permettant de déterminer si l'animal est en danger ; s'il est victime de maltraitance.

- **Parfois les apparences peuvent être trompeuses, alors ne tirez pas de conclusions hâtives**, mais surtout, ne fermez pas les yeux, creusez les choses, observez, afin de déterminer objectivement s'il existe ou non, un doute raisonnable.

Exemple : Vous passez dans une rue, dans le jardin un chien aboie, attaché à une chaîne... Maltraitance me direz-vous ! Il faut agir ! Vite !... Et si je vous disais, que le chien est attaché là, parce qu'à l'intérieur un ouvrir est en train d'installer un nouvelle alarme, que son maître ne voulait pas le laisser seul à l'intérieur, avec son caractère parfois protecteur il risquait d'empêcher le monsieur de travailler, ou carrément, que le monsieur a peur des chiens, qu'il l'a attaché uniquement pour qu'il ne puisse pas se sauver, car la clôture est endommagée suite à l'orage d'avant-hier soir, et qu'il n'a toujours pas eu le temps de la réparer ; depuis ce matin c'est la course, que de votre angle de vue, vous ne pouvez pas voir, qu'il lui a déposé ses jouets et une pleine gamelle d'eau pour se rafraîchir, et qu'il s'est arrangé pour que son chien ait une zone d'ombre, que l'opération ne durera pas plus de 2-3 heures et que c'était la première fois, le maître n'ayant personne pour le garder ;

Les apparences sont parfois trompeuses, c'est pourquoi, des enquêtes minutieuses sont menées, afin de ne pas séparer des chiens de leur famille inutilement ; mais au contraire, de protéger ceux qui en ont réellement besoin. C'est pourquoi, il faut observer avec discrétion mais efficacité, si le maltraitant se sent observer, il sera sur ses gardes et vous risquez de compliqué le travail des enquêteurs et donc d'accroître le risque pour l'animal maltraité.

- **Ne pas enfreindre les lois**, car vos actions risqueraient de servir le maltraitant, qui retournerait la situation à son avantage, ce ne serait plus une affaire de maltraitance, mais bel et bien une sordide affaire de harcèlement dont vous serez le principal accusé ; ce statut vous fera perdre toute crédibilité, et votre aide précieuse de témoin dans l'enquête en cour serait préjudiciable au dossier que les enquêteurs tentent de monter.

Il vous faut prévenir les associations ou SPA les plus proches de votre domicile ou de celui du maltraitant, prévenir les forces de l'ordre ou déclarer les images de maltraitance que vous avez vu circuler sur internet sur le site de signalement prévu à cet effet ; <https://www.internet-signalement.gouv.fr/PortailWeb/planets/Accueil!input.action>

Si la scène de maltraitance se déroule devant vous, ou à proximité de vous, vous pouvez prévenir la police ou la gendarmerie, les services de préfecture et filmer la scène discrètement en attendant leur arrivée, afin d'avoir un élément à fournir, justifiant votre démarche, légitimant votre action.

Les liens utiles :

Site de la SPA

<https://www.la-spa.fr/refuges>

Le lien permettant de signaler en tant que témoin de maltraitance

<https://www.la-spa.fr/signaler-une-maltraitance>

L'annuaire de la protection animale qui peut vous aider à trouver une association à proximité

<http://www.30millionsdamis.fr/annuaire-de-la-protection-animale>

Si la maltraitance concerne un professionnel du secteur, ou un particulier qui possède plus de 9 animaux, vous pouvez vous adresser aux services vétérinaires de la DDPP (Direction Départementale de la Protection des Populations), attention chaque département à la sienne, tenez donc compte de votre département afin de trouver celle qui correspond à votre localisation.

<https://www.economie.gouv.fr/dgccrf/coordonnes-des-DDPP-et-DDCSPP>

Des associations qui pratiquent le domaine « enquête »

• **Fondation Brigitte Bardot**, rubrique « nous alerter »

<http://www.fondationbrigittebardot.fr/agir/nous-alerter>

• **Association Stéphane Lamart, pour dénoncer ou devenir enquêteur**
<http://www.associationstephanelamart.com/nous-rejoindre/enqueteur/>

• **Fondation assistance aux animaux « rubrique enquête »**
<http://www.fondationassistanceauxanimaux.org/enquetes-animaux/>

• **Fondation 30 millions d'amis**
<http://www.30millionsdamis.fr/la-fondation/nos-combats/combattre-les-maltraitements/>
Vous pouvez également vous adresser aux vétérinaires, qui pourront apporter des indications supplémentaires.

Quelles sont les sanctions encourues ?

« Le propriétaire d'un animal qui ne respecte pas ses obligations (absence de soins, conditions de détention inadaptées, privation de nourriture, etc.) est puni de 750 € d'amende. En cas de condamnation du propriétaire ou si le propriétaire est inconnu, le tribunal peut décider de remettre l'animal à une association de protection animale. Celle-ci pourra en disposer librement. »

Au-delà de la maltraitance, les sévices et la cruauté...

« La personne qui exerce publiquement ou non des sévices graves, ou de nature sexuelle, ou qui commet un acte de cruauté envers un animal domestique, ou apprivoisés, ou tenu en captivité, est puni de : 2 ans de prison, et 30 000 € d'amende. Le juge peut prononcer, à titre complémentaire, l'interdiction définitive ou provisoire de détenir un animal.

En cas de condamnation du propriétaire ou si le propriétaire est inconnu, le tribunal peut décider de remettre l'animal à une association de protection animale. Celle-ci pourra en disposer librement. »

Malheureusement, ces individus sont rarement appréhendés, et les animaux sont souvent laissés pour morts, ou retrouvés morts. Cela étant, si l'échelle de violence est semblable à celle que développent les criminels lorsqu'il s'agit d'humain, ils ont bien dû commencer par quelque chose, d'où la maltraitance, toute maltraitance doit être signalée, car elle peut ou pas, incarner le premier pas menant à des actes barbares de cruauté.

On en vient au dernier point, atteinte à la vie ou à l'intégrité d'un animal ;

« Blessé un animal ou entraîné sa mort involontairement est puni de 450 € d'amende même si la blessure ou la mort a été entraînée par : maladresse, imprudence, inattention,

négligence, ou manquement à une obligation de sécurité ou de prudence réglementaire. En cas de condamnation du propriétaire ou si le propriétaire est inconnu, le tribunal peut décider de remettre l'animal à une association de protection animale. Celle-ci pourra en disposer librement. »

Sources : <https://www.service-public.fr/particuliers/vosdroits/F31859>

Entre la loi et notre perception de la loi, quelle différence ?

Déceler la maltraitance peut sembler facile, visuellement, mais la maltraitance n'est pas que physique, nous avons également évoqué la négligence qui quant à elle, est plus subtile, qui plus est, la maltraitance ne se limite pas à la violence physique ; on peut également prendre en considération la violence verbale, l'humiliation, ou encore, l'abandon, de fait, quelqu'un qui hurle sur son poilu à longueur de journée, cela nous choque, ça équivaut à le terroriser, et suivant notre sensibilité on peut apparenter cela à de la maltraitance. D'où, il est important de se tourner vers des professionnels, afin d'être accompagné dans la démarche, ils sont habitués à mener des enquêtes, et seront pleinement capables de venir en aide au poilu victime de maltraitance ou de négligence.

Ne tentez pas de régler le problème par vous-même, utilisez les outils du système pour que le poilu soit bel et bien retiré à son maltraitant, récoltez un maximum de preuves et informations, menez la récolte en sous-marin, mais surtout ne prenez pas de risques inutiles pour vous ou pour l'animal, vous risquez d'aggraver sa situation en vous faisant remarquer, agissez sans enfreindre la loi afin d'apporter les éléments **aux autorités, police, gendarmerie, SPA, associations, DDPP.**

Pour aller plus loin dans votre documentation; des liens seront placés à votre disposition sur le blog lors de la publication de cet article, il s'agira principalement d'études, de recherches et d'un dossier de présentation du métier d'inspecteur;

Queeny et son humaine;

DANGER DES PRODUITS MENAGERS



Vous avez des poilus mais vous rêvez d'une maison propre qui sent super bon... Comme je vous comprends !

Entre les poils qui s'amasse et se répandent partout dans la maison, dans tous les recoins et surtout sous les meubles, les petites traces de pattes sur le parquet et le carrelage après que poilu ait eu les pattounes mouillées (ou même carrément lorsque vous passez la serpillère !), le sable, la terre, les feuilles et autres brindilles qui entrent à l'intérieur via les coussinets ou les poils... bref, avoir un poilu, c'est aussi avoir à faire très souvent le ménage ! En long, en large et en travers de préférence...

Et pour faire le ménage, je n'ai pas jeter un oeil dans vos placards, mais en général, les bouteilles de produits ménagers s'accumulent !!! Nettoyants pour le sol, pour les vitres, le multisurface, le spécial cuisine et salle de bain, l'anti-tartre/calcaire, le désinfectant "avec javel", le "sans javel", le déboucheur canalisation, le gel WC, mais aussi la lessive, l'anticalcaire, l'adoucissant, les savons divers... bref... ça en fait des bouteilles !

Peut-être que vous vous en doutiez, mais au cas où... Saviez-vous que la plupart des produits ménagers sont toxiques pour nos poilus ? Pourtant, beaucoup des odeurs qu'ils diffusent sont attractifs pour nos poilus... Une envie de jouer avec ces produits et grignoter les bouteilles n'est donc pas loin ! Danger !!!

En avant pour un petit tour d'horizon des risques et des solutions pour garder une maison propre, sans risquer la vie de poilu !

Quels sont les risques des produits ménagers ? Quels symptômes présente un poilu intoxiqué ?

Quasiment tous les produits ménagers sont dangereux pour nos poilus :

- Liquide vaisselle
- Lessive
- Eau de Javel
- Nettoyants WC
- Déboucheurs canalisations
- Alcools ménagers
- Soude, Acide chlorhydrique, White-Spirit, Térébenthine, Ammoniaque, etc...
- Tout autre détergent...
- Antigél et Carburant (souvent présents dans le garage)
- Pesticides, etc...

Les liquides vaisselles, savons et lessives sont extrêmement mousseux. si poilu venait à s'amuser avec et en avaler, la mousse produite peut envahir toute la trachée et les bronches de poilu qui risque alors de s'étouffer.

La javel occasionne des brûlures à l'intérieur du système digestifs (y compris bouche et œsophage). Tout comme les autres détergents et produits ménagers... De manière générale, tous les détergents et produits ménagers sont corrosifs. Il suffit de se fier aux petits logos de sécurité à l'arrière des bouteilles pour s'en rendre compte. Ils sont donc tout autant dangereux pour nous, que pour les poilus.

Si votre poilu s'est intoxiqué par voie orale, il pourra présenter des symptômes parmi :

- Vomissements
- Diarrhée
- Salivation importante
- Brûlures buccales et de la trachée
- Toux
- Difficultés respiratoires
- Tremblements
- Perte de coordinations
- Léthargie importante
- Convulsions
- Perte de connaissance / coma

Si le contact s'est fait au niveau des yeux :

- Larmolements
- Conjonctivite
- Ulcère de la cornée

Il faut bien repérer les symptômes pour permettre au vétérinaire ou au centre anti-poison de vous renseigner et d'agir au plus vite et au mieux.

Les contacts au niveau de la peau sont en général moins dangereux, et occasionnent généralement des irritations ou brûlures légères.

Que faire justement si poilu est intoxiqué ?

Si le comportement de votre poilu change après avoir été en contact avec des produits ménagers, au moindre doute, il faut téléphoner ou mieux consulter votre vétérinaire au plus vite. Ne pas attendre pour réagir ! Au plus vite, l'intoxication sera prise à temps, meilleures seront les chances de guérison.

Donnez le nom du produit avec lequel poilu a été en contact au vétérinaire ou au centre anti-poison (si vous ne savez pas trop ce que c'est comme produit, amenez la bouteille chez le véto avec vous).

Surtout, n'essayez pas de faire vomir votre animal, ni le faire boire ou manger. Faire vomir l'animal ferait remonter les produits corrosifs dans l'oesophage une deuxième fois, ce qui le brûlerait encore plus... Et bien évidemment, ne lui donnez pas de médicaments sans l'avis du vétérinaire avant. Surveillez-le, téléphonez au vétérinaire/centre anti-poison, et amenez-le en consultation rapidement.

Si le contact est au niveau de l'œil : rincez abondamment à l'eau claire et consultez le vétérinaire.

En cas d'empoisonnement/intoxication, voici les numéros des centres anti-poison (CAPA)
Tous les centres indiqués sur l'annuaire de la fondation 30 millions d'amis CLIC

- Centre national d'informations toxicologiques vétérinaire de Lyon (CNITV) (ouvert 7j/7 et 24h/24). Tél. : 04 78 87 10 40
- Centre Antipoison Animal et Environnemental de l'Ouest (CAPAE-Ouest) de l'école vétérinaire de Nantes (ouvert 7j/7 et 24h/24). Tél. : 02 40 68 77 40
- Centre national d'informations toxicologiques vétérinaire de Maison-Alfort (de 9 à 17 h, jours ouvrables). Tél. : 01 48 93 13 00
- Centre Antipoison Animal de Toulouse (de 9 h à 17 h, jours ouvrables). Tél. : 05 61 19 39 40



Nettoyant Assainissant aux Agrumes Naturly's
Désinfectant multi-usages
25.90 euros chez Wanimo.com

Comment prévenir les risques ? Quelles sont les alternatives pour nettoyer la maison en toute sécurité ?

La première chose à faire, comme avec les enfants, c'est ranger les produits ménagers, quels qu'ils soient, toxiques ou non, dans des zones inaccessibles à poilu ! Les ranger hors de portée et à l'abri permettra d'éviter les plus gros accidents (mâchouillage des bouteilles, et donc bouteilles de produit qui se percent et se renversent de partout où poilu va patauger et lécher...).

Utiliser des produits non toxiques pour les poilus.

Vous trouverez sur les sites en ligne pour poilus (tels que Wanimo, Albert le Chien, chiens et chats naturellement, etc...) des produits ménagers pour les maisons avec poilus. Afin de limiter le nombre de produits ménagers toxiques, vous pouvez opter pour des produits à base de composés naturels tels que le spray nettoyant multisurfaces Cleanyl de Naturly's qui n'est pas dangereux en cas de léchage par un poilu. Il peut être utilisé sur les sols, vitres, gamelles, tapis, etc...

N'hésitez pas à vous diriger vers les gammes Bio qui contiennent beaucoup moins, voire pas, de produits chimiques, ou encore la marque Saniterpen pour le nettoyage des sols (nous vous en avons déjà parlé sur le blog).

Les bouteilles sont tout de même à ranger hors de portée ! mais le risque sera moindre s'il y a un accident.

Bon nettoyage et attention à vos poilus ! La prévention = la meilleure option pour limiter les accidents !



Détergent désinfectant spray
Saniterpen 11.49 euros chez
Wanimo.com



Détergent parfumant
Saniterpen, Entretien des sols
et surfaces lavables
15.99 euros chez Wanimo.com



Modalités vente/don poilus VERSUS annonces illégales

L'été, période malheureusement connue pour être plus que propice aux abandons de poilus... et période pendant laquelle les naissances du printemps, donnent lieu à de nombreuses ventes ou dons de poilus.

Mais une fois sortis de la « sécurité » des adoptions en refuges ou achat de poilus dans les élevages en règle, restent encore actifs les élevages clandestins ou « familiaux ». Sur les réseaux sociaux et autres sites de ventes sur internet, bon nombre d'annonces paraissent toutes les semaines proposant malheureusement le don ou la vente de poilus. **Est-ce légal ? Comment dépatouiller les vraies annonces des fausses ? Quelles sont les réglementations en vigueur ? Comment dénoncer les abus ? Voici les infos principales à retenir.**

Depuis le 1er janvier 2016, la vente de poilus par les particuliers est totalement interdite. Seuls les éleveurs et les animaleries sont autorisés à vendre des poilus. La nouvelle loi vise à encadrer la vente et l'élevage des poilus, et ainsi protéger les poilus en luttant contre les élevages clandestins, en les rendant illégaux.

Ainsi, toute personne qui vend des poilus doit maintenant obligatoirement :

- posséder un numéro de SIREN
- être enregistré auprès de la chambre de l'agriculture
- obtenir un numéro d'immatriculation de l'élevage
- disposer de locaux conformes aux règles sanitaires et de protection animale
- disposer de connaissances et des compétences requises pour l'élevage de poilus

Concernant les poilus à vendre, ils doivent obligatoirement :

- être âgés de minimum 8 semaines
- être identifiés
- être primo-vaccinés et vermifugés
- posséder un certificat de bonne santé délivré par un vétérinaire

Pour un don de poilu, le numéro de SIREN ne sera pas obligatoire, en revanche, les mêmes réglementations s'appliquent concernant les poilus :

- être âgés de minimum 8 semaines
- être identifiés
- être primo-vaccinés et vermifugés
- posséder un certificat de bonne santé délivré par un vétérinaire

Sur les annonces légales devront donc figurer au minimum les informations suivantes :

- Numéro de SIREN ou mention « Gratuit » pour un don
- l'âge des animaux à céder ou vendre
- le numéro d'identification des poilus ou celui de la mère
- l'inscription ou non à un livre généalogique (LOF pour les chiens)
- le nombre de poilus dans la portée

Lors de la récupération du poilu, les obligations sont les suivantes :

- poilu remis avec une attestation de cession
- une carte d'identification
- les documents généalogiques pour les chiens et chats de race
- un document d'information sur les caractéristiques et les besoins de l'animal contenant également, au besoin, des conseils d'éducation
- un certificat vétérinaire attestant du bon état de santé du poilu

Vous vous en doutez probablement, si les annonces ne possèdent pas les informations citées ci-dessus, elles sont totalement illégales ! De même, si les annonces sont bourrées de fautes, méfiance... Cette illégalité est d'ailleurs répréhensible de 750€ d'amende pour l'absence de mention du numéro de SIREN ou de toute autre information obligatoire, et jusqu'à 7500€ d'amende pour une absence de numéro de SIREN accordé au vendeur.

Pour dénoncer des abus, vous pouvez vous tourner vers les associations de protection animale qui feront le nécessaire, ou directement contacter la Direction générale de la concurrence, de la consommation et de la répression des fraudes (DGCCRF) ou la Direction générale de l'alimentation (DGAL), qui est aussi en charge de la protection des animaux d'élevages et domestiques et s'occupe de la surveillance et l'alerte via les DDPP et DDCSPP départementales : <https://www.economie.gouv.fr/dgccrf/coordonnees-des-DDPP-et-DDCSPP>



GUEST CHARLOTTE ET EPICE



CiTIQUE

Chercheurs et citoyens construisent une culture scientifique commune, pour la société et les malades

CiTIQUE c'est quoi ?

Initié en juillet 2017, CiTIQUE est un projet de science participative où la population est mise à contribution pour faire avancer la recherche sur les tiques, petits parasites vecteurs de nombreuses maladies, dont la maladie de Lyme

Le projet se compose de plusieurs actions que sont, entre autres :

- la création d'une application smartphone et collecte d'informations de piqûres
- la collecte massive de tiques piqueuses
- la création d'un réseau de distribution de kits de collecte
- la constitution d'une tiquothèque, unique en France, qui répertorie les échantillons de tiques collectés et centralise toutes les informations scientifiques en lien avec ces échantillons
- l'information et l'amélioration des réflexes de prévoyance

Comment participe-t-on au projet CiTIQUE ?

Chacun de nous peut participer à ce projet : si vous, vos enfants et même vos animaux de compagnie (chien, chat, chevaux etc...) ont été victimes d'une piqûre de tique alors vous pouvez faire partie de l'aventure !! Pour cela rien de plus simple : il existe une application, Signalement-Tique, disponible gratuitement pour les smartphones IOS et Android ainsi que via son site internet :

Aperçu App Store

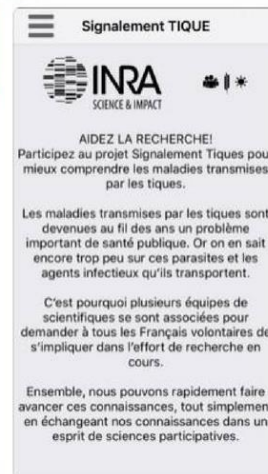
Cette app est uniquement disponible dans l'App Store pour les appareils iOS.



Signalement TIQUE (4+)

INRA
★★★★☆ 2,6, 30 notes
Gratuit

Captures d'écran iPhone iPad



Signalement TIQUE

INRA Outils
PEGI 3

★★★★☆ 129

Cette application est compatible avec votre appareil.

Ajouter à la liste de souhaits

Installer





Signalement Tique par l'image

Les tiques et la borréliose de Lyme

Quelles mesures de prévention ?

J'ai été piqué(e) : que faire ?

Signaler une piqûre

A quoi servent vos données ?

J'ai oublié mon login et mon mot de passe



• sur le site internet :

Mise en service par l'Inra, l'Anses et le ministère des Solidarités et de la Santé, cette application permet de signaler rapidement aux scientifiques les piqûres de tiques, qu'elles soient repérées sur un humain ou un animal.

En outre, après avoir signalé une piqûre de tique, l'application vous permettra d'envoyer la tique au laboratoire.

Cette tique sera conservée dans une tiquothèque, collection unique en France, mise à la disposition de tous les chercheurs partenaires du projet.

La tique sera stockée de façon à être identifiée et à conserver l'analyse de son contenu éventuel en agents infectieux.

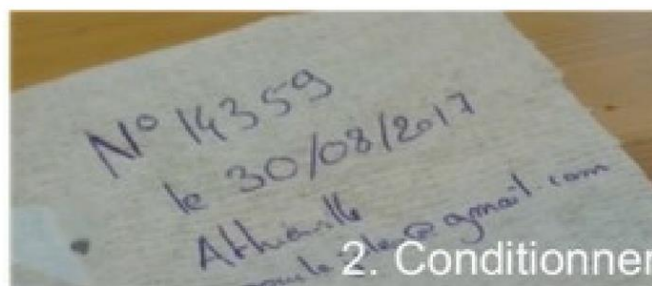
L'acquisition des connaissances faites par cette collecte sans précédent, sur tout le territoire français, permettra de mieux comprendre et prévenir la maladie de Lyme ainsi que les autres maladies transmissibles par les tiques.

Comment signaler une piqûre de tique ?

1/ Avant d'envoyer la tique, il faut signaler votre piqûre à l'aide de l'application ou du site web (tutoriel disponible)

2/ Mettez la (ou les) tique(s) dans un morceau de papier absorbant (type essuie-tout) et fermez le tout avec un morceau de ruban adhésif sur une feuille de papier. Ne pas coller directement la tique avec du ruban adhésif : elle pourrait être abîmée et impropre à l'analyse.

3/ Indiquez votre nom, votre email, la date de votre signalement et le numéro de signalement (comme ci-dessous) :



NB : vous trouverez votre numéro de signalement dans le menu général dans l'onglet "Historique" où sont archivés tous les signalements que vous avez envoyés.

4/ Mettre le tout dans une enveloppe et envoyez à cette adresse :

Projet CITIQUE
Laboratoire Tous Chercheurs
Centre INRA Grand Est-Nancy
Rue d'Amance
54280 Champenoux

Si vous n'avez pas de smartphone ou de connexion internet, vous pouvez tout de même participer au projet en utilisant le formulaire de kit de récolte dont voici un aperçu :

Questionnaire

Merci de compléter les informations suivantes pour nous permettre de relier la tique envoyée à son signalement. **Entourez la réponse.**

Email ou identifiant utilisé pour signaler : _____
Je souhaite recevoir régulièrement des informations sur le projet → Oui → Non

Avez-vous signalé en ligne la ou les piqûres ? → Oui → Non
Si oui, merci de nous préciser le numéro d'enregistrement : _____

Qui a été piqué :
→ Homme → Femme
→ Chat → Chien → Cheval
→ Autre, si autre : _____
Si ANIMAL :
→ Femelle → Mâle → Indéterminé

Age de la personne : _____
Nombre de tiques implantées : _____
Date précise de la piqûre (jj/mm/yyyy) : _____
ou date approximative (jj/mm/yyyy) : _____

Zone géographique de la piqûre :
→ Je ne connais pas le lieu de la piqûre
→ Je connais le lieu de la piqûre

Localisation du lieu :
Adresse ou lieu dit, commune : _____
Lieu de la piqûre :
→ Forêt
→ Zone agricole cultivée
→ Jardin privé ou parc municipal
→ Prairie
→ Autre : _____

Raison de la présence sur les lieux
→ Activité professionnelle, si oui laquelle : _____
→ Lieu de résidence
→ Randonnée, promenade, pique-nique
→ Sortie scolaire

Autres informations à nous transmettre : _____

Conditionner et envoyer

Il existe deux façons de conditionner la tique afin de nous la faire parvenir

→ **Si vous disposez d'un kit de collecte avec un tube :**
- Placez la tique dans le tube, et revisser le tube
- Placez le tube et votre formulaire dans la pochette
- Déposez le tout dans un des points de collecte dont la liste est tenue à jour sur www.citique.fr ou envoyez le tout dans une enveloppe affranchie au laboratoire

→ **Si vous ne disposez pas d'un kit de collecte :**
- Enfermez la ou les tiques dans une feuille de papier absorbant de façon à la protéger
- Collez cette feuille de papier absorbant au bas de ce document.
- Envoyez le tout au laboratoire dans une enveloppe affranchie ou déposez la tique avec votre questionnaire dans un des points de collecte dont la liste est tenue à jour sur www.citique.fr

Adresse où envoyer votre formulaire et la tique :
Projet CITIQUE
Laboratoire Tous Chercheurs de Nancy
Centre Inra Grand Est Nancy
rue d'Amance
54280 Champenoux

Collez ici la feuille de papier absorbant contenant la tique à l'aide d'un morceau de ruban adhésif.

BRAVO et merci pour votre participation !

ATTENTION :

- les tiques qui ne sont pas signalées (voir ci-dessus) ou qui ne sont pas accompagnées de votre nom, votre email et la date de déclaration ne pourront pas être analysées.
- Vous ne pouvez rassembler que les tiques provenant du même signalement et du même hôte (humain ou animal).

CiTIQUE en images et en chiffres...
Voici un petit compte-rendu en images des 10 premiers mois de signalement de tiques :

i Informations diverses :

- Site internet du projet CiTIQUE : <https://www.citique.fr/>
- Foire aux questions du projet CiTIQUE : <https://www.citique.fr/faq/>
- Tout savoir sur la maladie de Lyme : <https://www.associationlymesansfrontieres.com/>
- Règles à suivre en sortie extérieure : Pour éviter d'être piqué, il y a lieu d'observer quelques règles lors de toute sortie au grand air :

- Portez des vêtements longs, clairs et couvrants, notamment sur les jambes, et utilisez si possible un répulsif.

- Au retour, changez vos vêtements et passez-les en machine à 60°, ou mieux encore au sèche-linge car la tique n'aime pas la chaleur sèche.

- Observez méticuleusement toutes les zones de votre corps, notamment les plis et parties intimes, et faites-vous aider pour les parties difficiles à atteindre (dos, nuque, cuir chevelu, etc.). Souvenez-vous que la larve d'une tique mesure moins d'1 mm !

- En cas de piqûre, retirez simplement la tique si possible avec un « tire-tique » disponible en pharmacie. Toute autre méthode est à proscrire car vous risquez de stresser la tique et de lui faire régurgiter les agents infectieux qu'elle pourrait contenir, et par la même de vous contaminer. Désinfecter la zone de la piqûre.

- Marquez la piqûre avec un trait de feutre et observez la zone piquée pendant les semaines qui suivent. L'apparition pendant cette période d'un érythème migrant (une tache rouge évolutive autour de la piqûre), de douleurs articulaires, de fièvre, de maux de tête ou de tout autre symptôme inhabituel et inexplicable doit entraîner une consultation rapide chez votre médecin.

Charlotte et Epice

www.epicethesuperspicydog.wordpress.com



30 865

téléchargements de l'appli
signalement tique



4 198

piqûres signalées chez
l'Homme.



539

envois de tiques reçus au
laboratoire




10 à 15

signalements par jour chez
l'Homme et les animaux

4 198

piqûres signalées chez l'Homme dont :



1 254

piqûres signalées chez les animaux dont :



Où ?
a-t-on été piqué ?



53 %
massifs forestiers



27 %
jardins privés



10 %
prairies

Ce qu'on en dit :

L'initiative Signalement tique a été très bien accueillie et la participation a été très importante, ce qui nous a permis d'obtenir des données précieuses pour la prévention. Près de 30 % des piqûres ont été signalées dans les jardins, autour d'habitations. Cette constatation change notre perception sur le risque et ouvre de nouvelles questions de recherche sur les moyens à mobiliser pour atténuer le risque dans les espaces urbanisés très fréquentés.

Au niveau temporel, nous avons observé une forte diminution des piqûres signalées en hiver mais pas un arrêt total ! Puis une reprise importante et brutale dès les premiers beaux jours début mars. Les données collectées sont extrêmement précieuses et sont actuellement utilisées par une dizaine d'équipes scientifiques partenaires du projet dans les domaines de la géographie, la biologie, la médecine, l'écologie de la santé et les sciences humaines.

+ d'information sur www.citique.fr

Citique est un projet porté par :



FAISONS LA VALISE DE
POILU, POUR LES
VACANCES !

#En route pour les vacances ...

L'humaine, je crois que les copains sont presque sur le départ des vacances!

Nous aussi, Queeny, on part en vacances !

L'humaine, et si on les aidait en faisant nos valises ensemble?

Excellente idée, nous sommes des championnes de la valise, vous allez voir, on va vous aider ... Action // Réaction !

Pour commencer, à vos valises ...

Dans le cas de Queeny, j'ai opté pour un sac de voyage, plus facile à ranger dans le coffre !



L'humain ça y est, j'ai regroupé mes affaires ! Hop dans la valise et on s'en va !

Hum... Queeny, il y a autre chose à mettre dans la valise que tes jouets, non?

Tu as raison, il y a les friandises aussi... mais ça, on les mettra dans la tienne, moi je manque de place !

Que faut-il prendre dans la valise de Poilu pour les vacances ?

Que vous partiez en location, seconde résidence, camping, ou encore hôtel, poilu a besoin d'un minimum d'effets personnels, afin que son séjour soit le plus agréable possible.

Liste des basiques, à compléter selon vos propres habitudes;

Les indispensables

Le carnet de santé et/ ou passeport de poilu/ ses documents d'assurance;
Les vaccins en ordre;

Une médaille nominative avec vos coordonnées;

Un traitement antiparasitaire et vermifuge a été préalablement effectué (si le séjour est long, vous n'oubliez pas d'emporter l'antiparasitaire avec vous et une pince à tiques en renfort dans votre trousse de secours).

Votre feuille SOS vacances (préparée préalablement, elle comprend le nom, adresse et numéro de téléphone d'un ou plusieurs vétérinaires, disponibles en urgence sur votre lieu de vacances, vous avez également encodé le numéro de téléphone de l'I-cad, vous avez un lien vers le Pet Alert du lieu de vacances, vous avez mémorisé le numéro de puce de votre boule de poils, ou à défaut, vous l'avez indiqué quelque part), vous avez installé l'application SOS Pet.

Bonus mais facultatif, vous pouvez vous équiper du guide vacances avec mon chien du petit futé Clic/ ainsi que votre guide de premiers secours (surtout si vous partez en camping sauvage ou à Koh Lanta...) / Sur le site 30 millions d'amis vous pouvez prendre connaissance des plages qui acceptent nos boules de poils

Votre trousse de premiers secours, dans la voiture, elle peut servir pour la famille ou pour Poilu. Vous pouvez également emporter les basiques en cas de mal des transports, diarrhée, pour compléter votre trousse. Si Poilu a un traitement, ne l'oubliez pas ! On a équipé la voiture entre confort et sécurité, on peut envisager des produits relax pour la route, et bien évidemment, on anticipe avec les produits fraîcheur en prévision des fortes chaleurs (selon la destination).

Des sacs à déjection en suffisance.

Selon vos habitudes un sifflet ou un clicker pour le rappel (ça vous évite de rompre la tranquillité des lieux).

Appareil photo pour immortaliser vos meilleurs moments avec Poilu !

En vacances ... on mange !

Vous emportez l'alimentation de Poilu, à moins d'avoir la certitude d'en trouver sur place, ce n'est pas le moment idéal pour changer ses habitudes alimentaires. L'alimentation sera placée dans une boîte hermétique afin de rester comestible et surtout de la préserver des ... piques assiettes ou bestioles !

La gamelle et le bol à eau, vous pouvez opter pour une version de voyage, rétractable, en plastique, plus facilement transportable.

Des friandises, les vacances on se fait plaisir, non ?
|

En vacances ... sans « MARIE SOUILLON » !

Une serviette pour essayer poilu après la plage ou après l'avoir lavé.

Des lingettes ou un pot laveur de pattes afin de gagner du temps.

Un savon, un shampoing liquide ou sec, vacances et aventures vont souvent de pairs, selon qui ne se salit pas... ne s'amuse pas ! Salissons-nous !

Attention: Si vous partez dans la nature, évitez les cosmétiques trop odorants, privilégiez les fragrances neutres, afin d'éviter à poilu de se faire une colonie de potes parmi les abeilles locales...

Le baume pour les coussinets, si poilu marche beaucoup, s'il se retrouve à la plage, sel, sable, ou encore chaleur nécessite de protéger ses patounes.

Le produit de soin pour les yeux et les oreilles, pour les mêmes raisons, la chaleur, le vent, l'eau, le sable, la nature tout simplement, nécessite plus de vigilances quant à l'hygiène de Poilu.

Une protection solaire, si poilu à la peau blanche ou peu de poils, ... , il vaut mieux prévenir que guérir.

La brosse et éventuellement un démêlant sans rinçage afin d'éviter que Poilu ne se transforme en sac de nœuds durant votre séjour.


Si Poilu est voué à faire beaucoup d'exercice, surtout s'il n'est pas accoutumé, un complément pour les articulations ou un gel de massage peut être bien venu.

Le nécessaire au soin des dents, on grignote davantage durant les vacances, ce n'est pas une raison pour négliger l'hygiène bucco-dentaire de Poilu.

Attention: Si Poilu est sédentaire toute l'année, ménagez-le, surtout avec les chaleurs, ne pensez pas que vous allez le transformer en marathonien sous quinzaine... respectez son rythme, ses aptitudes, sa condition physique. Assurez vous également que Poilu ait les griffes coupées (pédipattes pour ne entraver ses aventures de vacances), éventuellement les poils un peu raccourcis pour en faciliter l'entretien mais attention les poils ont une réelle utilité, même lorsqu'il fait chaud !

En vacances avec mes affaires ...

Les jouets fétiches de Poilu, attention vous n'emportez pas toute sa collection, on emporte surtout les jouets d'extérieur, frisbee, une balle, un doudou, un bois de cerf, n'oubliez pas que Poilu aura un nouvel environnement à explorer, que vous partirez à l'aventure, qu'il sera certainement trop HS pour jouer en soirée avec toutes les activités que vous lui réservez !



On emmène Sébastien !

Attention: Dogfriendly ... si ce mot vous évoque une multitude de choses, dites-vous que ce n'est pas le cas pour tous, en vacances, vous aurez de nouveaux voisins, temporaires mais qui seront peut-être les propriétaires des lieux... Il est préférable d'éviter les jouets trop bruyants du moins, dans les premiers jours, on fait profil bas, histoire de repérer les lieux (OUI, ça sent le vécu lol).

Collier et/ ou Harnais adapté aux activités que vous avez prévu de faire durant les vacances, par sécurité, j'emporte toujours un jeu de rechange, il n'est pas toujours possible de faire une machine ou de laver vos affaires durant les vacances, un jour Queeny m'avait littéralement sinistré son harnais de boue, même avec le tuyau c'était une infection... elle avait sauté dans un étang crado ... je n'avais jamais vu ça, le retour à l'hôtel s'effectua en rasant les murs !

Une laisse de longueur adaptable, pour éviter de devoir en emporter deux, vous pourrez adapter la longueur de la laisse selon les situations, par exemple, vous visitez, vous faites les marchés artisanaux, nocturnes, dans la foule, on maintient poilu à proximité, en revanche, lors des promenades vous pouvez rallonger !

Selon vos aspirations, **un bandana**, pour sortir le soir, si ça vous fait plaisir, d'autres accessoires, si vous en avez la place afin de changer plus souvent, ou d'adapter la tenue de Poilu à la vôtre ! Si vous partez explorer des points d'eau, un gilet de sauvetage pour poilu, un imperméable pour les marches sous la pluie (on ne fait pas la météo..)

Une gourde ou un dispositif permettant à poilu de boire lors de vos journées d'exploration. Le dodo, entendons, couverture, coussin, ou panier selon vos habitudes de vie, sauf si Poilu partage votre lit, il faut penser que sur place, il n'y aura peut-être rien pour lui permettre de dormir confortablement, en faisant de beaux rêves !

La valise de poilu OK, il ne reste plus qu'à s'attaquer aux valises des humains... !


PFF, avec toi l'humaine, on n'est pas prête de partir ! Ce qui vaut pour les jouets vaut aussi pour les chaussures Mom ... je crois que 6 paires, ça fait beaucoup, non?

Ps: Si vous êtes comme moi, prévoyez de la place dans vos valises, car le shopping peut se pratiquer presque partout !!

Nous vous souhaitons d'excellentes vacances !

Surtout n'oubliez pas l'essentiel, de profiter de chaque instant avec votre boule de poils;

Queeny et son humaine;



NOS INDISPENSABLES



m^{paw} animal privé



DUG AND BITCH
TESTED ON HUMANS





DogBuddy

*On commence à penser
aux vacances !*

 DogBuddy.com

Passeriez-vous vos
vacances dans une cage ?

Offrez le meilleur à
votre chien en vos absences



WE COME BACK ON THE 01.09.18



BACK TO SCHOOL EDITION

WWW.MYDOGISAQUEEN.COM